



Municipalidad
de La Matanza

ESTADO DE EJECUCIÓN DEL PRESUPUESTO DE GASTOS

Desde 01/01/2024 Hasta 31/03/2024

Presupuesto: 2024

Fuente de Financiamiento	Objeto del Gasto	Crédito Aprobado	Modificaciones	Crédito Vigente	Preventivo	Compromiso	Devengado	Pagado	Crédito Disponible	Crédito Vig. Devengado	Devengado no Pagado
Jurisdicción: 1.1.1.01.01.000 - SECRETARIA PRIVADA											
Categoría Programática:											
01 - COORDINACION Y GESTION DE LA SECRETARIA PRIVADA											
1.1.0 - TESORO MUNICIPAL											
1.1.1.01 - PERSONAL SUPERIOR		18,932,932.68		18,932,932.68		13,057,778.54	13,057,778.54	8,757,922.68	5,875,154.14	5,875,154.14	4,299,855.86
1.1.1.02 - PERSONAL JERARQUICO		7,219,034.88	5,809,122.00	13,028,156.88		11,060,757.92	11,060,757.92	7,523,324.42	1,967,398.96	1,967,398.96	3,537,433.50
1.1.1.03 - PERSONAL PROFESIONAL ADMINISTRACION CENTRAL			842,971.00	842,971.00		673,280.96	673,280.96	466,253.16	169,690.04	169,690.04	207,027.80
1.1.1.05 - PERSONAL TECNICO		795,010.44	775,725.00	1,570,735.44		1,293,615.76	1,293,615.76	892,529.44	277,119.68	277,119.68	401,086.32
1.1.1.06 - PERSONAL ADMINISTRATIVO		856,473.96	1,404,891.00	2,261,364.96		1,785,558.30	1,785,558.30	1,242,250.19	475,806.66	475,806.66	543,308.11
1.1.1.07 - PERSONAL DE SERVICIO		1,518,908.88	28,367.00	1,547,275.88		327,596.58	327,596.58	227,325.00	1,219,679.30	1,219,679.30	100,271.58
1.1.3.01 - ANTIGÜEDAD		4,838,817.00	248,620.00	5,087,437.00		5,057,434.33	5,057,434.33	3,205,476.70	30,002.67	30,002.67	1,851,957.63
1.1.3.03 - RESPONSABILIDAD FUNCIONAL		1,186,560.00	5,092,854.00	6,279,414.00		6,249,410.99	6,249,410.99	3,988,115.61	30,003.01	30,003.01	2,261,295.38
1.1.3.05 - EXTENSION HORARIA		1,348,526.00	6,051,238.00	7,399,764.00		7,349,749.15	7,349,749.15	4,441,003.33	50,014.85	50,014.85	2,908,745.82
1.1.3.07 - PRESENTISMO Y PUNTUALIDAD		627,705.00	125,877.00	753,582.00		697,096.08	697,096.08	397,833.48	56,485.92	56,485.92	299,262.60
1.1.3.08 - TITULO			10,233,166.00	10,233,166.00		10,203,163.20	10,203,163.20	7,209,029.56	30,002.80	30,002.80	2,994,133.64
1.1.4 - SUELDO ANUAL COMPLEMENTARIO		3,301,584.00		3,301,584.00		888,993.58	888,993.58	888,993.58	2,412,590.42	2,412,590.42	
1.1.6.01 - IPS APORTES		6,180,431.00	3,726,107.00	9,906,538.00		9,277,452.42	9,277,452.42	6,207,355.52	629,085.58	629,085.58	3,070,096.90
1.1.6.02 - LEY 23660		3,090,216.00	1,873,053.00	4,963,269.00		4,638,726.24	4,638,726.24	3,103,677.77	324,542.76	324,542.76	1,535,048.47
1.1.7.01 - BONIFICACIONES VARIAS		539,626.00	555,990.00	1,095,616.00		1,065,614.49	1,065,614.49	687,266.20	30,001.51	30,001.51	378,348.29
1.1.7.02 - BONIFICACION ESPECIAL NO REMUNERATIVA		6,306,981.00	10,370,610.41	16,677,591.41		16,657,591.41	16,657,591.41	10,851,041.72	20,000.00	20,000.00	5,806,549.69
1.1.7.03 - LICENCIAS NO GOZADAS		595,238.00		595,238.00					595,238.00	595,238.00	
1.1.7.08 - NOTIFICADORES		527,216.00	248,610.00	775,826.00		753,636.48	753,636.48	525,396.02	22,189.52	22,189.52	228,240.46
1.2.1.01 - PERSONAL TEMPORARIO		19,698,340.80	4,221,542.00	23,919,882.80		21,974,825.08	21,974,825.08	13,799,281.14	1,945,057.72	1,945,057.72	8,175,543.94
1.2.3 - SUELDO ANUAL COMPLEMENTARIO		1,605,602.00		1,605,602.00					1,605,602.00	1,605,602.00	
1.2.5.01 - IPS APORTES		1,492,805.00	749,630.00	2,242,435.00		2,060,028.37	2,060,028.37	1,245,269.50	182,406.63	182,406.63	814,758.87



Municipalidad
de La Matanza

ESTADO DE EJECUCIÓN DEL PRESUPUESTO DE GASTOS

Desde 01/01/2024 Hasta 31/03/2024

Presupuesto: 2024

Fuente de Financiamiento	Objeto del Gasto	Crédito Aprobado	Modificaciones	Crédito Vigente	Preventivo	Compromiso	Devengado	Pagado	Crédito Disponible	Crédito Vig. Devengado	Devengado no Pagado
Jurisdicción: 1.1.1.01.01.000 - SECRETARIA PRIVADA											
1.2.5.02 - LEY 23660		746,403.00	384,815.00	1,131,218.00		1,030,014.21	1,030,014.21	622,634.77	101,203.79	101,203.79	407,379.44
1.2.6.01 - BONIFICACIONES VARIAS			2,064,500.00	2,064,500.00		2,044,500.00	2,044,500.00	1,323,000.00	20,000.00	20,000.00	721,500.00
1.2.6.03 - LICENCIAS NO GOZADAS		184,524.00		184,524.00					184,524.00	184,524.00	
1.3.1.01 - HORAS SUPLEMENTARIAS			36,830.00	36,830.00		6,827.01	6,827.01		30,002.99	30,002.99	6,827.01
1.4 - ASIGNACIONES FAMILIARES		1,746,120.00	39,155.00	1,785,275.00		1,755,275.00	1,755,275.00	768,764.00	30,000.00	30,000.00	986,511.00
1.5.1 - SEGUROS DE RIESGO DE TRABAJO		1,305,068.00	822,563.00	2,127,631.00		1,963,452.12	1,963,452.12	1,281,092.18	164,178.88	164,178.88	682,359.94
2.1.1 - ALIMENTOS PARA PERSONAS		571,200.00	31,750.00	602,950.00	592,500.00	10,450.00				602,950.00	
2.3.1 - PAPEL DE ESCRITORIO Y CARTÓN		572,933.59	3,480,000.00	4,052,933.59		1,722,600.00	1,722,600.00		2,330,333.59	2,330,333.59	1,722,600.00
2.3.4 - PRODUCTOS DE PAPEL Y CARTÓN		150,000.00	9,900.00	159,900.00	9,900.00				150,000.00	159,900.00	
2.3.5 - LIBROS, REVISTAS Y PERIÓDICOS		105,079.04	23,000.00	128,079.04	23,000.00				105,079.04	128,079.04	
2.4.4 - CUBIERTAS Y CÁMARAS DE AIRE		250,000.00		250,000.00					250,000.00	250,000.00	
2.5.6 - COMBUSTIBLES Y LUBRICANTES		4,916,000.00	8,750,000.00	13,666,000.00		5,750,000.00	5,750,000.00	3,750,000.00	7,916,000.00	7,916,000.00	2,000,000.00
2.9.2 - UTILES DE ESCRITORIO, OFICINA Y ENSEÑANZA		26,000.00	794,550.00	820,550.00	794,550.00				26,000.00	820,550.00	
2.9.6 - REPUESTOS Y ACCESORIOS		160,120.00	78,000.00	238,120.00		78,000.00			160,120.00	238,120.00	
3.2.3 - ALQUILER DE EQUIPOS DE COMPUTACIÓN			1,205,000.00	1,205,000.00	1,080,000.00	125,000.00	75,000.00	75,000.00		1,130,000.00	
3.2.4 - ALQUILER DE FOTOCOPIADORAS		286,000.00	745,000.00	1,031,000.00		175,000.00	105,000.00	105,000.00	856,000.00	926,000.00	
3.3.2 - MANTENIMIENTO Y REPARACIÓN DE VEHÍCULOS		640,000.00		640,000.00					640,000.00	640,000.00	
3.5.1 - TRANSPORTE		213,000.00		213,000.00					213,000.00	213,000.00	
3.9.9 - OTROS SERVICIOS		1,012,180.00		1,012,180.00					1,012,180.00	1,012,180.00	
4.3.2 - EQUIPO DE TRANSPORTE, TRACCIÓN Y ELEVACIÓN		363,891.00		363,891.00					363,891.00	363,891.00	
4.3.6 - EQUIPO PARA COMPUTACIÓN		2,200,000.00	-1,080,000.00	1,120,000.00					1,120,000.00	1,120,000.00	
4.3.7 - EQUIPO DE OFICINA Y MUEBLES		1,200,000.00		1,200,000.00					1,200,000.00	1,200,000.00	
5.1.4 - AYUDAS SOCIALES A PERSONAS		4,515,746.00	-2,000,000.00	2,515,746.00					2,515,746.00	2,515,746.00	
5.1.5 - TRANSFERENCIAS A INSTITUCIONES DE ENSEÑANZA		4,515,746.00	-2,000,000.00	2,515,746.00					2,515,746.00	2,515,746.00	
5.1.7 - TRANSFERENCIAS A OTRAS INSTITUCIONES CULTURALES Y SOCIALES		4,515,746.00	-2,000,000.00	2,515,746.00					2,515,746.00	2,515,746.00	



Municipalidad
de La Matanza

ESTADO DE EJECUCIÓN DEL PRESUPUESTO DE GASTOS

Desde 01/01/2024 Hasta 31/03/2024

Presupuesto: 2024

Fuente de Financiamiento	Objeto del Gasto	Crédito Aprobado	Modificaciones	Crédito Vigente	Preventivo	Compromiso	Devengado	Pagado	Crédito Disponible	Crédito Vig. Devengado	Devengado no Pagado
Jurisdicción: 1.1.1.01.01.000 - SECRETARIA PRIVADA											
5.2.4 - TRANSFERENCIAS A OTRAS INSTITUCIONES CULTURALES Y SOCIALES		4,515,746.00	-4,310,000.00	205,746.00					205,746.00	205,746.00	
TOTAL TESORO MUNICIPAL		115,373,511.27	59,433,436.41	174,806,947.68	2,499,950.00	129,733,428.22	129,524,978.22	83,584,835.97	42,573,569.46	45,281,969.46	45,940,142.25
TOTAL COORDINACION Y GESTION DE LA SECRETARIA PRIVADA		115,373,511.27	59,433,436.41	174,806,947.68	2,499,950.00	129,733,428.22	129,524,978.22	83,584,835.97	42,573,569.46	45,281,969.46	45,940,142.25
TOTAL SECRETARIA PRIVADA		115,373,511.27	59,433,436.41	174,806,947.68	2,499,950.00	129,733,428.22	129,524,978.22	83,584,835.97	42,573,569.46	45,281,969.46	45,940,142.25
Jurisdicción: 1.1.1.01.02.000 - SECRETARÍA DE HACIENDA											
Categoría Programática:											
01.01 - COORDINACIÓN Y GESTIÓN DE LA SEC. DE ECONOMÍA Y HACIENDA											
1.1.0 - TESORO MUNICIPAL											
1.1.1.01 - PERSONAL SUPERIOR		27,523,695.12		27,523,695.12		12,453,373.90	12,453,373.90	8,396,632.51	15,070,321.22	15,070,321.22	4,056,741.39
1.1.1.02 - PERSONAL JERARQUICO		214,073,789.64		214,073,789.64		76,469,634.07	76,469,634.07	52,414,274.90	137,604,155.57	137,604,155.57	24,055,359.17
1.1.1.03 - PERSONAL PROFESIONAL ADMINISTRACION CENTRAL		14,772,911.76		14,772,911.76		5,319,753.89	5,319,753.89	3,767,045.39	9,453,157.87	9,453,157.87	1,552,708.50
1.1.1.05 - PERSONAL TECNICO		28,291,184.52		28,291,184.52		6,788,414.93	6,788,414.93	4,746,265.72	21,502,769.59	21,502,769.59	2,042,149.21
1.1.1.06 - PERSONAL ADMINISTRATIVO		98,113,614.36		98,113,614.36		30,766,601.58	30,766,601.58	21,685,242.65	67,347,012.78	67,347,012.78	9,081,358.93
1.1.1.07 - PERSONAL DE SERVICIO		1,247,447.52		1,247,447.52		545,275.44	545,275.44	387,939.72	702,172.08	702,172.08	157,335.72
1.1.3.01 - ANTIGÜEDAD		114,131,169.00		114,131,169.00		39,239,571.51	39,239,571.51	25,052,753.93	74,891,597.49	74,891,597.49	14,186,817.58
1.1.3.03 - RESPONSABILIDAD FUNCIONAL		170,589,236.00		170,589,236.00		49,163,558.23	49,163,558.23	31,361,602.54	121,425,677.77	121,425,677.77	17,801,955.69
1.1.3.05 - EXTENSION HORARIA		179,443,297.00		179,443,297.00		71,970,100.99	71,970,100.99	46,079,513.00	107,473,196.01	107,473,196.01	25,890,587.99
1.1.3.07 - PRESENTISMO Y PUNTUALIDAD		16,069,234.00		16,069,234.00		4,642,353.64	4,642,353.64	3,206,964.56	11,426,880.36	11,426,880.36	1,435,389.08
1.1.3.11 - REEMPLAZOS		1,670,539.00		1,670,539.00		372,208.18	372,208.18	318,459.36	1,298,330.82	1,298,330.82	53,748.82
1.1.4 - SUELDO ANUAL COMPLEMENTARIO		37,349,169.00		37,349,169.00		60,976.97	60,976.97		37,288,192.03	37,288,192.03	60,976.97
1.1.6.01 - IPS APORTES		171,497,639.00		171,497,639.00		52,465,129.02	52,465,129.02	34,445,527.26	119,032,509.98	119,032,509.98	18,019,601.76



Municipalidad
de La Matanza

ESTADO DE EJECUCIÓN DEL PRESUPUESTO DE GASTOS

Desde 01/01/2024 Hasta 31/03/2024

Presupuesto: 2024

Fuente de Financiamiento	Objeto del Gasto	Crédito Aprobado	Modificaciones	Crédito Vigente	Preventivo	Compromiso	Devengado	Pagado	Crédito Disponible	Crédito Vig. Devengado	Devengado no Pagado
Jurisdicción: 1.1.1.01.02.000 - SECRETARÍA DE HACIENDA											
1.1.6.02 - LEY 23660		85,520,159.00		85,520,159.00		26,162,468.62	26,162,468.62	17,176,859.83	59,357,690.38	59,357,690.38	8,985,608.79
1.1.7.01 - BONIFICACIONES VARIAS		48,794,740.00		48,794,740.00		10,700,300.54	10,700,300.54	5,969,349.97	38,094,439.46	38,094,439.46	4,730,950.57
1.1.7.02 - BONIFICACION ESPECIAL NO REMUNERATIVA		326,948,480.00		326,948,480.00		147,674,532.76	147,674,532.76	95,242,242.69	179,273,947.24	179,273,947.24	52,432,290.07
1.1.7.03 - LICENCIAS NO GOZADAS		1,190,475.00		1,190,475.00					1,190,475.00	1,190,475.00	
1.1.7.08 - NOTIFICADORES		87,458,167.00		87,458,167.00		21,685,037.41	21,685,037.41	14,620,106.68	65,773,129.59	65,773,129.59	7,064,930.73
1.2.1.01 - PERSONAL TEMPORARIO		198,917,747.28		198,917,747.28		71,011,838.99	71,011,838.99	47,242,369.70	127,905,908.29	127,905,908.29	23,769,469.29
1.2.3 - SUELDO ANUAL COMPLEMENTARIO		14,073,001.00		14,073,001.00		68,840.00	68,840.00	68,840.00	14,004,161.00	14,004,161.00	
1.2.5.01 - IPS APORTES		28,301,173.00		28,301,173.00		8,606,077.10	8,606,077.10	5,729,983.35	19,695,095.90	19,695,095.90	2,876,093.75
1.2.5.02 - LEY 23660		14,150,588.00		14,150,588.00		4,303,038.75	4,303,038.75	2,864,991.81	9,847,549.25	9,847,549.25	1,438,046.94
1.2.6.01 - BONIFICACIONES VARIAS		91,920.00	7,466,130.00	7,558,050.00		7,538,050.00	7,538,050.00	5,053,050.00	20,000.00	20,000.00	2,485,000.00
1.2.6.03 - LICENCIAS NO GOZADAS		307,540.00	162,035.00	469,575.00		444,574.44	444,574.44	444,574.44	25,000.56	25,000.56	
1.2.6.07 - NOTIFICADORES		8,274,048.00		8,274,048.00					8,274,048.00	8,274,048.00	
1.3.1.01 - HORAS SUPLEMENTARIAS		47,370,121.00		47,370,121.00		15,687,946.61	15,687,946.61	11,645,717.49	31,682,174.39	31,682,174.39	4,042,229.12
1.4 - ASIGNACIONES FAMILIARES		35,468,160.00		35,468,160.00		19,992,957.00	19,992,957.00	6,428,155.00	15,475,203.00	15,475,203.00	13,564,802.00
1.5.1 - SEGUROS DE RIESGO DE TRABAJO		33,537,842.00		33,537,842.00		10,621,064.21	10,621,064.21	6,919,960.00	22,916,777.79	22,916,777.79	3,701,104.21
2.1.1 - ALIMENTOS PARA PERSONAS		3,000,000.00	6,147,140.00	9,147,140.00	790,000.00	3,995,140.00	587,080.00	437,220.00	4,362,000.00	8,560,060.00	149,860.00
2.1.5 - MADERA, CORCHO Y SUS MANUFACTURAS		50,000.00		50,000.00					50,000.00	50,000.00	
2.2.2 - PRENDAS DE VESTIR		5,200.00		5,200.00					5,200.00	5,200.00	
2.2.3 - CONFECCIONES TEXTILES			23,000.00	23,000.00		18,360.00	18,360.00	18,360.00	4,640.00	4,640.00	
2.3.1 - PAPEL DE ESCRITORIO Y CARTÓN		11,476,480.00	42,668,307.40	54,144,787.40	32,136,500.00	14,021,743.50	9,413,093.50	9,021,143.50	7,986,543.90	44,731,693.90	391,950.00
2.3.2 - PAPEL PARA COMPUTACIÓN		100,000.00		100,000.00					100,000.00	100,000.00	
2.3.3 - PRODUCTOS DE ARTES GRÁFICAS			2,866,000.00	2,866,000.00	2,866,000.00					2,866,000.00	
2.3.4 - PRODUCTOS DE PAPEL Y CARTÓN		2,420,452.00	3,299,432.80	5,719,884.80	1,935.00	3,166,180.80	326,098.00	326,098.00	2,551,769.00	5,393,786.80	
2.3.5 - LIBROS, REVISTAS Y PERIÓDICOS		2,352,905.00		2,352,905.00					2,352,905.00	2,352,905.00	
2.4.3 - ARTÍCULOS DE CAUCHO		600.00		600.00					600.00	600.00	



Municipalidad
de La Matanza

ESTADO DE EJECUCIÓN DEL PRESUPUESTO DE GASTOS

Desde 01/01/2024 Hasta 31/03/2024

Presupuesto: 2024

Fuente de Financiamiento	Objeto del Gasto	Crédito Aprobado	Modificaciones	Crédito Vigente	Preventivo	Compromiso	Devengado	Pagado	Crédito Disponible	Crédito Vig. Devengado	Devengado no Pagado
Jurisdicción: 1.1.1.01.02.000 - SECRETARÍA DE HACIENDA											
2.4.4 - CUBIERTAS Y CÁMARAS DE AIRE		1,069,840.00		1,069,840.00					1,069,840.00	1,069,840.00	
2.5.1 - COMPUESTOS QUÍMICOS		160,000.00	5,650.00	165,650.00	151,200.00	7,950.00	2,300.00	2,300.00	6,500.00	163,350.00	
2.5.2 - PRODUCTOS FARMACÉUTICOS Y MEDICINALES		2,192.90		2,192.90					2,192.90	2,192.90	
2.5.4 - INSECTICIDAS, FUMIGANTES Y OTROS		50,000.00	26,032.00	76,032.00		41,311.00	12,379.00	7,069.00	34,721.00	63,653.00	5,310.00
2.5.5 - TINTAS, PINTURAS Y COLORANTES		1,176,200.00	16,082,433.00	17,258,633.00	2,271,900.00	11,508,453.00	8,732,225.00	8,732,225.00	3,478,280.00	8,526,408.00	
2.5.6 - COMBUSTIBLES Y LUBRICANTES		10,000,000.00	16,149,758.00	26,149,758.00		25,134,758.00	25,134,758.00	25,134,758.00	1,015,000.00	1,015,000.00	
2.5.8 - PRODUCTOS DE MATERIAL PLÁSTICO		21,470.00		21,470.00					21,470.00	21,470.00	
2.5.9 - OTROS PRODUCTOS QUÍMICOS, COMBUSTIBLES Y LUBRICANTES		100,000.00		100,000.00					100,000.00	100,000.00	
2.6.5 - CEMENTO, CAL Y YESO		144,550.00		144,550.00					144,550.00	144,550.00	
2.7.1 - PRODUCTOS FERROSOS		20,000.00	697.00	20,697.00		697.00			20,000.00	20,697.00	
2.7.5 - HERRAMIENTAS MENORES		24,000.00		24,000.00					24,000.00	24,000.00	
2.7.9 - OTROS PRODUCTOS METÁLICOS		72,190.00		72,190.00					72,190.00	72,190.00	
2.9.1 - ELEMENTOS DE LIMPIEZA		292,060.00	101,388.00	393,448.00		172,561.00	36,133.00	23,523.00	220,887.00	357,315.00	12,610.00
2.9.2 - UTILES DE ESCRITORIO, OFICINA Y ENSEÑANZA		4,634,154.50	204,090.00	4,838,244.50	1,905,920.00	511,940.00	307,850.00	307,850.00	2,420,384.50	4,530,394.50	
2.9.3 - UTILES Y MATERIALES ELÉCTRICOS		305,020.60	311,082.00	616,102.60	9,582.00	575,260.96	18,760.96	16,800.96	31,259.64	597,341.64	1,960.00
2.9.4 - UTENSILIOS DE COCINA Y COMEDOR		80,000.00	140,810.00	220,810.00		140,810.00			80,000.00	220,810.00	
2.9.5 - UTILES MENORES MÉDICOS, QUIRÚRGICO Y DE LABORATORIO		300,000.00		300,000.00					300,000.00	300,000.00	
2.9.6 - REPUESTOS Y ACCESORIOS		359,440.00	683,106.00	1,042,546.00	498,656.00	273,950.00	89,500.00	89,500.00	269,940.00	953,046.00	
2.9.9 - OTROS BIENES DE CONSUMO		42,200.00	700.00	42,900.00		700.00			42,200.00	42,900.00	
3.1.2 - AGUA		10,800,000.00	273,011.30	11,073,011.30		7,111,736.69	6,838,725.39	6,262,032.82	3,961,274.61	4,234,285.91	576,692.57
3.1.3 - GAS		3,600,000.00	1,063,921.14	4,663,921.14		717,924.62	354,003.48	232,634.46	3,945,996.52	4,309,917.66	121,369.02
3.1.4 - TELÉFONOS, TELEX Y TELEFAX		60,000,000.00	350,655,038.54	410,655,038.54		350,655,038.54			60,000,000.00	410,655,038.54	
3.1.5 - CORREOS Y TELÉGRAFO		15,360,000.00	14,720,311.51	30,080,311.51		14,720,311.51			15,360,000.00	30,080,311.51	
3.2.1 - ALQUILER DE EDIFICIOS Y LOCALES		24,000,000.00	18,242,793.20	42,242,793.20		22,393,717.62	11,415,164.42	11,078,321.90	19,849,075.58	30,827,628.78	336,842.52
3.2.3 - ALQUILER DE EQUIPOS DE COMPUTACIÓN			1,627,890.00	1,627,890.00		1,184,010.00	246,708.00	246,708.00	443,880.00	1,381,182.00	



Municipalidad
de La Matanza

ESTADO DE EJECUCIÓN DEL PRESUPUESTO DE GASTOS

Desde 01/01/2024 Hasta 31/03/2024

Presupuesto: 2024

Fuente de Financiamiento	Objeto del Gasto	Crédito Aprobado	Modificaciones	Crédito Vigente	Preventivo	Compromiso	Devengado	Pagado	Crédito Disponible	Crédito Vig. Devengado	Devengado no Pagado
Jurisdicción: 1.1.1.01.02.000 - SECRETARÍA DE HACIENDA											
3.2.4 - ALQUILER DE FOTOCOPIADORAS		940,800.00	12,682,821.40	13,623,621.40	2,059,808.00	5,969,133.40	948,674.00	918,047.00	5,594,680.00	12,674,947.40	30,627.00
3.2.9 - OTROS ALQUILERES Y DERECHOS		120,000.00	4,089,782.00	4,209,782.00		164,218.00	139,088.00	139,088.00	4,045,564.00	4,070,694.00	
3.3.1 - MANTENIMIENTO Y REPARACIÓN DE EDIFICIOS Y LOCALES		2,662,000.00	722,200.00	3,384,200.00		643,000.00			2,741,200.00	3,384,200.00	
3.3.2 - MANTENIMIENTO Y REPARACIÓN DE VEHÍCULOS			1,001,432.00	1,001,432.00	360,000.00	641,432.00	640,632.00	640,632.00		360,800.00	
3.3.3 - MANTENIMIENTO Y REPARACIÓN DE MAQUINARIA Y EQUIPO		618,170.20	7,529,079.99	8,147,250.19	2,580,000.00	2,139,079.99	341,000.00	341,000.00	3,428,170.20	7,806,250.19	
3.3.7 - LIMPIEZA, ASEO Y FUMIGACIÓN		900,000.00	78,781,120.00	79,681,120.00	1,080,000.00	45,755,200.00	12,766,000.00	7,994,000.00	32,845,920.00	66,915,120.00	4,772,000.00
3.3.9 - OTROS MANTENIMIENTO, REPARACIÓN Y LIMPIEZA		198,000.00		198,000.00					198,000.00	198,000.00	
3.4.5 - DE CAPACITACIÓN			733,065.00	733,065.00	10,000.00				723,065.00	733,065.00	
3.4.6 - DE INFORMÁTICA Y SISTEMAS COMPUTARIZADOS		700,000.00	1,170,000.00	1,870,000.00					1,870,000.00	1,870,000.00	
3.4.9 - OTROS SERVICIOS TÉCNICOS Y PROFESIONALES		150,000.00		150,000.00		17,844.00	17,844.00	17,844.00	132,156.00	132,156.00	
3.5.2 - ALMACENAMIENTO		6,573,090.00	71,696,501.88	78,269,591.88	32,036,991.82	26,067,373.00	3,429,379.60	3,429,379.60	20,165,227.06	74,840,212.28	
3.5.3 - IMPRENTA, PUBLICACIONES Y REPRODUCCIONES		8,504.30		8,504.30					8,504.30	8,504.30	
3.5.4 - PRIMAS Y GASTOS DE SEGUROS		210,880.00	346,489.63	557,369.63		282,986.63	282,986.63		274,383.00	274,383.00	282,986.63
3.5.5 - COMISIONES Y GASTOS BANCARIOS		40,000,000.00	169,422,614.71	209,422,614.71		123,924,114.52	123,896,819.58	123,048,160.37	85,498,500.19	85,525,795.13	848,659.21
3.6.1 - PUBLICIDAD		33,200.00	138,411.00	171,611.00		138,411.00			33,200.00	171,611.00	
3.6.2 - PROPAGANDA		2,230,000.00		2,230,000.00					2,230,000.00	2,230,000.00	
3.7.1 - PASAJES		60,000.00		60,000.00					60,000.00	60,000.00	
3.7.2.01 - VIATICOS		2,400,000.00		2,400,000.00					2,400,000.00	2,400,000.00	
3.7.2.02 - MOVILIDAD			2,440,000.00	2,440,000.00		115,000.00			2,325,000.00	2,440,000.00	
3.7.9 - OTROS PASAJES Y VIÁTICOS		5,000.00		5,000.00					5,000.00	5,000.00	
3.8.9 - OTROS IMPUESTOS, DERECHOS Y TASAS		2,400,000.00	379,828.58	2,779,828.58		2,570,680.57	2,497,851.99	2,318,242.99	209,148.01	281,976.59	179,609.00
3.9.1 - SERVICIOS DE CEREMONIAL		255,000.00		255,000.00					255,000.00	255,000.00	
3.9.3 - SERVICIOS DE VIGILANCIA		228,000.00	119,400.00	347,400.00		119,400.00	49,500.00	33,000.00	228,000.00	297,900.00	16,500.00
3.9.9 - OTROS SERVICIOS		2,922,700.00	6,016,582.80	8,939,282.80	2,400.00	6,114,182.80	2,647,500.00	2,647,500.00	2,822,700.00	6,291,782.80	
4.3.2 - EQUIPO DE TRANSPORTE, TRACCIÓN Y ELEVACIÓN		20,000,000.00		20,000,000.00					20,000,000.00	20,000,000.00	



Municipalidad de La Matanza

ESTADO DE EJECUCIÓN DEL PRESUPUESTO DE GASTOS

Desde 01/01/2024 Hasta 31/03/2024

Presupuesto: 2024

Fuente de Financiamiento	Objeto del Gasto	Crédito Aprobado	Modificaciones	Crédito Vigente	Preventivo	Compromiso	Devengado	Pagado	Crédito Disponible	Crédito Vig. Devengado	Devengado no Pagado
Jurisdicción: 1.1.1.01.02.000 - SECRETARÍA DE HACIENDA											
4.3.4 - EQUIPO DE COMUNICACIÓN Y SEÑALAMIENTO		2,788,400.00	2,080,500.00	4,868,900.00		2,080,500.00			2,788,400.00	4,868,900.00	
4.3.6 - EQUIPO PARA COMPUTACIÓN		32,904,000.00	958,632.00	33,862,632.00	957,232.00	2,261,400.00			30,644,000.00	33,862,632.00	
4.3.7 - EQUIPO DE OFICINA Y MUEBLES		15,895,000.00	37,349,032.00	53,244,032.00	8,637,800.00	23,402,890.00	4,447,500.00	4,447,500.00	21,203,342.00	48,796,532.00	
4.3.9 - EQUIPOS VARIOS		39,250.00		39,250.00					39,250.00	39,250.00	
6.2.3.01 - ANTICIPOS JUBILATORIOS		200,000,000.00	37,411,161.00	237,411,161.00		222,905,645.40	222,905,645.40	147,792,170.85	14,505,515.60	14,505,515.60	75,113,474.55
TOTAL TESORO MUNICIPAL		2,492,438,036.70	917,989,410.88	3,410,427,447.58	88,355,924.82	1,616,418,724.33	1,133,297,238.73	806,971,531.95	1,705,652,798.43	2,277,130,208.85	326,325,706.78
TOTAL COORDINACIÓN Y GESTIÓN DE LA SEC. DE ECONOMÍA Y HACIENDA		2,492,438,036.70	917,989,410.88	3,410,427,447.58	88,355,924.82	1,616,418,724.33	1,133,297,238.73	806,971,531.95	1,705,652,798.43	2,277,130,208.85	326,325,706.78
Categoría Programática:											
16 - RECAUDACION Y ADMINISTRACION DE RECURSOS											
1.1.0 - TESORO MUNICIPAL											
2.1.1 - ALIMENTOS PARA PERSONAS		1,727,040.00	3,564,935.00	5,291,975.00		4,644,935.00	458,550.00	458,550.00	647,040.00	4,833,425.00	
2.1.5 - MADERA, CORCHO Y SUS MANUFACTURAS			12,860.00	12,860.00	6,461.70	2,860.00	2,860.00	2,860.00	3,538.30	10,000.00	
2.3.1 - PAPEL DE ESCRITORIO Y CARTÓN		4,500,000.00	14,010,907.50	18,510,907.50	6,314,420.70	8,272,970.00	4,081,220.00	1,857,500.00	3,923,516.80	14,429,687.50	2,223,720.00
2.3.4 - PRODUCTOS DE PAPEL Y CARTÓN		1,710,000.00	1,647,845.33	3,357,845.33	83,052.85	2,642,729.33	706,640.00	700,140.00	632,063.15	2,651,205.33	6,500.00
2.3.5 - LIBROS, REVISTAS Y PERIÓDICOS		216,000.00	273,800.00	489,800.00	271,800.00				218,000.00	489,800.00	
2.4.4 - CUBIERTAS Y CÁMARAS DE AIRE		576,000.00		576,000.00					576,000.00	576,000.00	
2.5.1 - COMPUESTOS QUÍMICOS		180,000.00	1,500.00	181,500.00	1,500.00				180,000.00	181,500.00	
2.5.4 - INSECTICIDAS, FUMIGANTES Y OTROS		180,000.00	-10,000.00	170,000.00	37,793.10	5,600.00	5,600.00		126,606.90	164,400.00	5,600.00
2.5.5 - TINTAS, PINTURAS Y COLORANTES		360,000.00	6,006,500.00	6,366,500.00	6,500.00				6,360,000.00	6,366,500.00	
2.5.6 - COMBUSTIBLES Y LUBRICANTES		3,600,000.00	10,542,872.00	14,142,872.00		8,148,606.00	8,148,606.00	8,148,606.00	5,994,266.00	5,994,266.00	
2.5.8 - PRODUCTOS DE MATERIAL PLÁSTICO		180,000.00	68,400.00	248,400.00		68,400.00	44,400.00	44,400.00	180,000.00	204,000.00	
2.6.5 - CEMENTO, CAL Y YESO		18,000.00		18,000.00					18,000.00	18,000.00	
2.7.1 - PRODUCTOS FERROSOS		18,000.00		18,000.00					18,000.00	18,000.00	



Municipalidad
de La Matanza

ESTADO DE EJECUCIÓN DEL PRESUPUESTO DE GASTOS

Desde 01/01/2024 Hasta 31/03/2024

Presupuesto: 2024

Fuente de Financiamiento	Objeto del Gasto	Crédito Aprobado	Modificaciones	Crédito Vigente	Preventivo	Compromiso	Devengado	Pagado	Crédito Disponible	Crédito Vig. Devengado	Devengado no Pagado
Jurisdicción: 1.1.1.01.02.000 - SECRETARÍA DE HACIENDA											
	2.7.4 - ESTRUCTURAS METÁLICAS ACABADAS	270,000.00	-200,000.00	70,000.00					70,000.00	70,000.00	
	2.7.5 - HERRAMIENTAS MENORES	36,000.00		36,000.00					36,000.00	36,000.00	
	2.7.9 - OTROS PRODUCTOS METÁLICOS	45,000.00	22,800.00	67,800.00		22,800.00	22,800.00	22,800.00	45,000.00	45,000.00	
	2.9.1 - ELEMENTOS DE LIMPIEZA	345,950.00	57,950.00	403,900.00	235,987.22	69,505.00	69,505.00	65,005.00	98,407.78	334,395.00	4,500.00
	2.9.2 - ÚTILES DE ESCRITORIO, OFICINA Y ENSEÑANZA	917,448.40	528,610.00	1,446,058.40	497,980.00	6,160.00	6,160.00	6,160.00	941,918.40	1,439,898.40	
	2.9.3 - ÚTILES Y MATERIALES ELÉCTRICOS	3,591,000.00	-856,000.00	2,735,000.00		144,000.00	144,000.00	144,000.00	2,591,000.00	2,591,000.00	
	2.9.4 - UTENSILIOS DE COCINA Y COMEDOR		19,500.00	19,500.00		19,500.00				19,500.00	
	2.9.6 - REPUESTOS Y ACCESORIOS	190,800.00	960,980.00	1,151,780.00					1,151,780.00	1,151,780.00	
	2.9.9 - OTROS BIENES DE CONSUMO	18,000.00	744,500.00	762,500.00		244,500.00	18,000.00	18,000.00	518,000.00	744,500.00	
	3.1.5 - CORREOS Y TELÉGRAFO	36,000,000.00	141,866,833.10	177,866,833.10		147,094,959.10	25,227,430.00	25,227,430.00	30,771,874.00	152,639,403.10	
	3.2.1 - ALQUILER DE EDIFICIOS Y LOCALES	9,000.00		9,000.00					9,000.00	9,000.00	
	3.2.3 - ALQUILER DE EQUIPOS DE COMPUTACIÓN	2,160,000.00	8,030,510.00	10,190,510.00		6,684,510.00	496,950.00	496,950.00	3,506,000.00	9,693,560.00	
	3.2.4 - ALQUILER DE FOTOCOPIADORAS	1,080,000.00	17,808,496.00	18,888,496.00	3,544,650.00	11,717,196.00	2,709,200.00	2,649,220.00	3,626,650.00	16,179,296.00	59,980.00
	3.2.9 - OTROS ALQUILERES Y DERECHOS	388,800.00	572,470.00	961,270.00	197,640.00	527,750.00	92,802.00	92,802.00	235,880.00	868,468.00	
	3.3.1 - MANTENIMIENTO Y REPARACIÓN DE EDIFICIOS Y LOCALES	6,300,000.00	5,260,900.00	11,560,900.00		6,050,000.00	1,100,000.00	1,100,000.00	5,510,900.00	10,460,900.00	
	3.3.2 - MANTENIMIENTO Y REPARACIÓN DE VEHÍCULOS	243,000.00	189,000.00	432,000.00		223,800.00			208,200.00	432,000.00	
	3.3.3 - MANTENIMIENTO Y REPARACIÓN DE MAQUINARIA Y EQUIPO	8,820,000.00	5,597,298.00	14,417,298.00	4,890,264.00	3,935,618.00	627,979.00	627,979.00	5,591,416.00	13,789,319.00	
	3.3.7 - LIMPIEZA, ASEO Y FUMIGACIÓN	9,000,000.00	19,704,950.00	28,704,950.00		23,153,950.00	6,736,800.00	3,451,800.00	5,551,000.00	21,968,150.00	3,285,000.00
	3.3.9 - OTROS MANTENIMIENTO, REPARACIÓN Y LIMPIEZA	144,000.00	49,100.00	193,100.00		27,600.00	27,600.00	27,600.00	165,500.00	165,500.00	
	3.4.6 - DE INFORMÁTICA Y SISTEMAS COMPUTARIZADOS	360,000.00	1,752,000.00	2,112,000.00	1,752,000.00				360,000.00	2,112,000.00	
	3.4.9 - OTROS SERVICIOS TÉCNICOS Y PROFESIONALES	12,420,000.00	1,175,072,227.00	1,187,492,227.00		61,237,202.00	61,237,202.00	61,237,202.00	1,126,255,025.00	1,126,255,025.00	
	3.5.2 - ALMACENAMIENTO	3,870,000.00	31,099,975.86	34,969,975.86	260,007.00	28,957,466.96	1,270,454.27	1,270,454.27	5,752,501.90	33,699,521.59	
	3.5.3 - IMPRENTA, PUBLICACIONES Y REPRODUCCIONES	900,000.00	288,740,000.00	289,640,000.00	289,600,000.00	16,000.00	16,000.00	12,600.00	24,000.00	289,624,000.00	3,400.00
	3.5.4 - PRIMAS Y GASTOS DE SEGUROS	108,000.00		108,000.00					108,000.00	108,000.00	
	3.6.2 - PROPAGANDA	21,055,881.60	-16,000,000.00	5,055,881.60					5,055,881.60	5,055,881.60	

Filtro Aplicado: Desagregado hasta Programas Desagregado hasta Partida Parcial



Municipalidad de La Matanza

ESTADO DE EJECUCIÓN DEL PRESUPUESTO DE GASTOS

Desde 01/01/2024 Hasta 31/03/2024

Presupuesto: 2024

Fuente de Financiamiento	Objeto del Gasto	Crédito Aprobado	Modificaciones	Crédito Vigente	Preventivo	Compromiso	Devengado	Pagado	Crédito Disponible	Crédito Vig. Devengado	Devengado no Pagado
--------------------------	------------------	------------------	----------------	-----------------	------------	------------	-----------	--------	--------------------	------------------------	---------------------

Jurisdicción: 1.1.1.01.02.000 - SECRETARÍA DE HACIENDA

3.7.1 - PASAJES		36,000.00		36,000.00					36,000.00	36,000.00	
3.7.2.01 - VIATICOS		18,000,000.00		18,000,000.00					18,000,000.00	18,000,000.00	
3.7.2.02 - MOVILIDAD		9,000,000.00	3,075,000.00	12,075,000.00	2,000,000.00	6,075,000.00	2,425,000.00	2,425,000.00	4,000,000.00	9,650,000.00	
3.7.9 - OTROS PASAJES Y VIÁTICOS		180,000.00		180,000.00					180,000.00	180,000.00	
3.8.9 - OTROS IMPUESTOS, DERECHOS Y TASAS		270,000.00		270,000.00					270,000.00	270,000.00	
3.9.1 - SERVICIOS DE CEREMONIAL		810,000.00		810,000.00					810,000.00	810,000.00	
3.9.3 - SERVICIOS DE VIGILANCIA		5,400,000.00	8,051,900.00	13,451,900.00	9,956,000.00	1,051,900.00	705,900.00	677,100.00	2,444,000.00	12,746,000.00	28,800.00
3.9.9 - OTROS SERVICIOS		18,500,000.00	16,934,970.00	35,434,970.00		21,463,750.00	3,373,600.00	3,373,600.00	13,971,220.00	32,061,370.00	
4.3.6 - EQUIPO PARA COMPUTACIÓN		14,500,000.00	-14,000,000.00	500,000.00					500,000.00	500,000.00	
4.3.7 - EQUIPO DE OFICINA Y MUEBLES		3,600,000.00	921,860.00	4,521,860.00	693,968.00	747,000.00			3,080,892.00	4,521,860.00	
TOTAL TESORO MUNICIPAL		191,833,920.00	1,732,125,449.79	1,923,959,369.79	320,350,024.57	343,256,267.39	119,755,258.27	114,137,758.27	1,260,353,077.83	1,804,204,111.52	5,617,500.00
TOTAL RECAUDACION Y ADMINISTRACION DE RECURSOS		191,833,920.00	1,732,125,449.79	1,923,959,369.79	320,350,024.57	343,256,267.39	119,755,258.27	114,137,758.27	1,260,353,077.83	1,804,204,111.52	5,617,500.00
TOTAL SECRETARÍA DE HACIENDA		2,684,271,956.70	2,650,114,860.67	5,334,386,817.37	408,705,949.39	1,959,674,991.72	1,253,052,497.00	921,109,290.22	2,966,005,876.26	4,081,334,320.37	331,943,206.78

Jurisdicción: 1.1.1.01.03.000 - SECRETARÍA GENERAL DE GOBIERNO

Categoría Programática:

01.01 - COORDINACION Y GESTION DE LA SEC. DE GOBIERNO(INCLUYE PERSONAL)

1.1.0 - TESORO MUNICIPAL

1.1.1.01 - PERSONAL SUPERIOR		26,914,706.76		26,914,706.76		10,662,589.74	10,662,589.74	7,072,850.64	16,252,117.02	16,252,117.02	3,589,739.10
1.1.1.02 - PERSONAL JERARQUICO		285,193,783.44	-120,682,703.67	164,511,079.77		80,574,772.61	80,574,772.61	55,064,153.69	83,936,307.16	83,936,307.16	25,510,618.92
1.1.1.03 - PERSONAL PROFESIONAL ADMINISTRACION CENTRAL		16,414,346.40		16,414,346.40		2,059,263.16	2,059,263.16	1,438,179.76	14,355,083.24	14,355,083.24	621,083.40
1.1.1.05 - PERSONAL TECNICO		27,290,497.56		27,290,497.56		4,402,016.91	4,402,016.91	3,008,205.85	22,888,480.65	22,888,480.65	1,393,811.06

Filtro Aplicado: Desagregado hasta Programas Desagregado hasta Partida Parcial



Municipalidad
de La Matanza

ESTADO DE EJECUCIÓN DEL PRESUPUESTO DE GASTOS

Desde 01/01/2024 Hasta 31/03/2024

Presupuesto: 2024

Fuente de Financiamiento	Objeto del Gasto	Crédito Aprobado	Modificaciones	Crédito Vigente	Preventivo	Compromiso	Devengado	Pagado	Crédito Disponible	Crédito Vig. Devengado	Devengado no Pagado
Jurisdicción: 1.1.1.01.03.000 - SECRETARÍA GENERAL DE GOBIERNO											
1.1.1.06 - PERSONAL ADMINISTRATIVO		64,986,230.52		64,986,230.52		12,869,360.95	12,869,360.95	9,088,900.42	52,116,869.57	52,116,869.57	3,780,460.53
1.1.1.07 - PERSONAL DE SERVICIO		105,612,888.72		105,612,888.72		22,186,244.27	22,186,244.27	15,481,495.47	83,426,644.45	83,426,644.45	6,704,748.80
1.1.1.10 - PERSONAL OBRERO		11,279,354.64		11,279,354.64		1,038,127.56	1,038,127.56	720,345.26	10,241,227.08	10,241,227.08	317,782.30
1.1.3.01 - ANTIGÜEDAD		112,678,813.00		112,678,813.00		36,519,753.50	36,519,753.50	23,535,276.04	76,159,059.50	76,159,059.50	12,984,477.46
1.1.3.03 - RESPONSABILIDAD FUNCIONAL		143,994,025.00		143,994,025.00		36,714,821.44	36,714,821.44	23,436,693.26	107,279,203.56	107,279,203.56	13,278,128.18
1.1.3.05 - EXTENSION HORARIA		85,650,329.00		85,650,329.00		38,076,900.34	38,076,900.34	23,351,391.83	47,573,428.66	47,573,428.66	14,725,508.51
1.1.3.07 - PRESENTISMO Y PUNTUALIDAD		25,861,422.00		25,861,422.00		7,477,261.04	7,477,261.04	5,052,466.64	18,384,160.96	18,384,160.96	2,424,794.40
1.1.3.11 - REEMPLAZOS		1,465,967.00		1,465,967.00		536,539.72	536,539.72	350,794.82	929,427.28	929,427.28	185,744.90
1.1.4 - SUELDO ANUAL COMPLEMENTARIO		39,825,357.00		39,825,357.00		122,856.96	122,856.96	57,214.77	39,702,500.04	39,702,500.04	65,642.19
1.1.6.01 - IPS APORTES		151,137,113.00		151,137,113.00		42,061,066.68	42,061,066.68	27,651,714.25	109,076,046.32	109,076,046.32	14,409,352.43
1.1.6.02 - LEY 23660		75,568,556.00		75,568,556.00		21,030,533.16	21,030,533.16	13,825,856.97	54,538,022.84	54,538,022.84	7,204,676.19
1.1.7.01 - BONIFICACIONES VARIAS		30,493,670.00		30,493,670.00		13,881,717.62	13,881,717.62	8,443,740.96	16,611,952.38	16,611,952.38	5,437,976.66
1.1.7.02 - BONIFICACION ESPECIAL NO REMUNERATIVA		31,694,615.00	96,714,731.28	128,409,346.28		128,389,346.28	128,389,346.28	83,260,680.77	20,000.00	20,000.00	45,128,665.51
1.1.7.03 - LICENCIAS NO GOZADAS			712,674.00	712,674.00		692,673.91	692,673.91	692,673.91	20,000.09	20,000.09	
1.1.7.08 - NOTIFICADORES		32,425,133.00		32,425,133.00		6,392,181.49	6,392,181.49	4,674,233.97	26,032,951.51	26,032,951.51	1,717,947.52
1.2.1.01 - PERSONAL TEMPORARIO		441,509,479.08		441,509,479.08		154,829,165.32	154,829,165.32	101,964,680.81	286,680,313.76	286,680,313.76	52,864,484.51
1.2.3 - SUELDO ANUAL COMPLEMENTARIO		28,146,004.00		28,146,004.00		129,105.77	129,105.77		28,016,898.23	28,016,898.23	129,105.77
1.2.5.01 - IPS APORTES		67,590,799.00		67,590,799.00		19,605,398.48	19,605,398.48	12,902,267.21	47,985,400.52	47,985,400.52	6,703,131.27
1.2.5.02 - LEY 23660		33,653,760.00		33,653,760.00		9,759,383.79	9,759,383.79	6,422,699.59	23,894,376.21	23,894,376.21	3,336,684.20
1.2.6.01 - BONIFICACIONES VARIAS		3,841,018.00	16,749,982.00	20,591,000.00		20,571,000.00	20,571,000.00	13,728,500.00	20,000.00	20,000.00	6,842,500.00
1.2.6.03 - LICENCIAS NO GOZADAS			615,079.00	615,079.00					615,079.00	615,079.00	
1.2.6.07 - NOTIFICADORES		5,960,308.00		5,960,308.00					5,960,308.00	5,960,308.00	
1.3.1.01 - HORAS SUPLEMENTARIAS		8,651,791.00		8,651,791.00		3,634,424.92	3,634,424.92	2,398,000.14	5,017,366.08	5,017,366.08	1,236,424.78
1.4 - ASIGNACIONES FAMILIARES		39,753,264.00		39,753,264.00		18,502,175.00	18,502,175.00	6,902,674.00	21,251,089.00	21,251,089.00	11,599,501.00
1.5.1 - SEGUROS DE RIESGO DE TRABAJO		37,193,723.00		37,193,723.00		10,789,880.77	10,789,880.77	7,038,006.91	26,403,842.23	26,403,842.23	3,751,873.86



Municipalidad
de La Matanza

ESTADO DE EJECUCIÓN DEL PRESUPUESTO DE GASTOS

Desde 01/01/2024 Hasta 31/03/2024

Presupuesto: 2024

Fuente de Financiamiento	Objeto del Gasto	Crédito Aprobado	Modificaciones	Crédito Vigente	Preventivo	Compromiso	Devengado	Pagado	Crédito Disponible	Crédito Vig. Devengado	Devengado no Pagado
Jurisdicción: 1.1.1.01.03.000 - SECRETARÍA GENERAL DE GOBIERNO											
2.1.1 - ALIMENTOS PARA PERSONAS		800,560.00	12,584,630.00	13,385,190.00	3,147,600.00	2,084,630.00	551,540.00	304,240.00	8,152,960.00	12,833,650.00	247,300.00
2.1.5 - MADERA, CORCHO Y SUS MANUFACTURAS		5,678.60		5,678.60					5,678.60	5,678.60	
2.2.2 - PRENDAS DE VESTIR		2,013,412.00	-693,976.00	1,319,436.00		418,000.00	418,000.00	418,000.00	901,436.00	901,436.00	
2.2.3 - CONFECCIONES TEXTILES		20,000.00	12,013,068.00	12,033,068.00	13,068.00				12,020,000.00	12,033,068.00	
2.2.9 - OTROS TEXTILES Y VESTUARIO		3,900.00		3,900.00					3,900.00	3,900.00	
2.3.1 - PAPEL DE ESCRITORIO Y CARTÓN		1,489,968.00	7,249,180.00	8,739,148.00	3,251,660.00				5,487,488.00	8,739,148.00	
2.3.2 - PAPEL PARA COMPUTACIÓN		8,700.00		8,700.00					8,700.00	8,700.00	
2.3.3 - PRODUCTOS DE ARTES GRÁFICAS		690.00	964,710.00	965,400.00	964,710.00				690.00	965,400.00	
2.3.4 - PRODUCTOS DE PAPEL Y CARTÓN		6,329,524.00	6,526,638.60	12,856,162.60	324,932.70	6,353,630.90	2,373,800.00	2,373,800.00	6,177,599.00	10,482,362.60	
2.3.5 - LIBROS, REVISTAS Y PERIÓDICOS		50,384,409.00	-41,997,000.00	8,387,409.00	3,000.00				8,384,409.00	8,387,409.00	
2.4.3 - ARTÍCULOS DE CAUCHO		27,280.00		27,280.00					27,280.00	27,280.00	
2.4.4 - CUBIERTAS Y CÁMARAS DE AIRE		749,983.20	89,285,425.00	90,035,408.20	19,737,630.00				70,297,778.20	90,035,408.20	
2.5.1 - COMPUESTOS QUÍMICOS		1,785,156.00		1,785,156.00		9,010.00	9,010.00	9,010.00	1,776,146.00	1,776,146.00	
2.5.2 - PRODUCTOS FARMACÉUTICOS Y MEDICINALES		66,084.00	5,000,000.00	5,066,084.00					5,066,084.00	5,066,084.00	
2.5.4 - INSECTICIDAS, FUMIGANTES Y OTROS		1,022,870.00	300,000.00	1,322,870.00		15,340.00	15,340.00	15,340.00	1,307,530.00	1,307,530.00	
2.5.5 - TINTAS, PINTURAS Y COLORANTES		18,349.00	2,226,161.40	2,244,510.40	2,226,161.40	12,000.00	12,000.00		6,349.00	2,232,510.40	12,000.00
2.5.6 - COMBUSTIBLES Y LUBRICANTES		55,039,500.00	41,358,514.00	96,398,014.00	6,302,064.00	5,856,450.00	3,600,000.00	3,600,000.00	84,239,500.00	92,798,014.00	
2.5.7 - ESPECÍFICOS VETERINARIOS		9,000.00		9,000.00					9,000.00	9,000.00	
2.5.8 - PRODUCTOS DE MATERIAL PLÁSTICO		5,116,000.00		5,116,000.00					5,116,000.00	5,116,000.00	
2.6.2 - PRODUCTOS DE VIDRIO		179,400.00		179,400.00					179,400.00	179,400.00	
2.6.4 - PRODUCTOS DE CEMENTO, ASBESTO Y YESO		2,291,100.00		2,291,100.00					2,291,100.00	2,291,100.00	
2.6.5 - CEMENTO, CAL Y YESO		1,900,000.00		1,900,000.00					1,900,000.00	1,900,000.00	
2.7.1 - PRODUCTOS FERROSOS		1,337,766.00		1,337,766.00					1,337,766.00	1,337,766.00	
2.7.2 - PRODUCTOS NO FERROSOS		54,594.00		54,594.00		3,500.00	3,500.00		51,094.00	51,094.00	3,500.00
2.7.4 - ESTRUCTURAS METÁLICAS ACABADAS		123,363.94	1,984,000.00	2,107,363.94					2,107,363.94	2,107,363.94	



Municipalidad
de La Matanza

ESTADO DE EJECUCIÓN DEL PRESUPUESTO DE GASTOS

Desde 01/01/2024 Hasta 31/03/2024

Presupuesto: 2024

Fuente de Financiamiento	Objeto del Gasto	Crédito Aprobado	Modificaciones	Crédito Vigente	Preventivo	Compromiso	Devengado	Pagado	Crédito Disponible	Crédito Vig. Devengado	Devengado no Pagado
Jurisdicción: 1.1.1.01.03.000 - SECRETARÍA GENERAL DE GOBIERNO											
2.7.5 - HERRAMIENTAS MENORES		312,618.14	9,180.00	321,798.14					321,798.14	321,798.14	
2.7.9 - OTROS PRODUCTOS METÁLICOS		101,220.34		101,220.34		67,000.00	67,000.00	66,000.00	34,220.34	34,220.34	1,000.00
2.8.2 - PETRÓLEO CRUDO Y GAS NATURAL		87,500.00		87,500.00					87,500.00	87,500.00	
2.8.4 - PIEDRA, ARCILLA Y ARENA		4,045,179.00		4,045,179.00					4,045,179.00	4,045,179.00	
2.9.1 - ELEMENTOS DE LIMPIEZA		1,950,485.00	400,000.00	2,350,485.00		16,280.00	16,280.00	5,880.00	2,334,205.00	2,334,205.00	10,400.00
2.9.2 - ÚTILES DE ESCRITORIO, OFICINA Y ENSEÑANZA		3,234,073.25	11,210,690.37	14,444,763.62	1,556,832.84	4,365,012.53	59,200.00	40,200.00	8,522,918.25	14,385,563.62	19,000.00
2.9.3 - ÚTILES Y MATERIALES ELÉCTRICOS		379,445.62	300,000.00	679,445.62		14,120.00	14,120.00	14,120.00	665,325.62	665,325.62	
2.9.4 - ÚTENSILIOS DE COCINA Y COMEDOR		3,820.00	403,000.00	406,820.00	31,500.00	103,000.00			272,320.00	406,820.00	
2.9.5 - ÚTILES MENORES MÉDICOS, QUIRÚRGICO Y DE LABORATORIO		13,400.00		13,400.00					13,400.00	13,400.00	
2.9.6 - REPUESTOS Y ACCESORIOS		17,822,825.00	142,894,050.00	160,716,875.00	135,997,500.00	114,050.00			24,605,325.00	160,716,875.00	
2.9.9 - OTROS BIENES DE CONSUMO		3,755,473.00		3,755,473.00					3,755,473.00	3,755,473.00	
3.1.2 - AGUA		12,500.00		12,500.00					12,500.00	12,500.00	
3.1.3 - GAS		20,000.00		20,000.00					20,000.00	20,000.00	
3.1.5 - CORREOS Y TELÉGRAFO		100,885,000.00	-36,923,916.93	63,961,083.07		63,961,083.07	46,400.00	46,400.00		63,914,683.07	
3.2.1 - ALQUILER DE EDIFICIOS Y LOCALES		7,200,000.00	74,217,007.76	81,417,007.76		71,205,863.46	16,356,998.57	13,413,377.13	10,211,144.30	65,060,009.19	2,943,621.44
3.2.2 - ALQUILER DE MAQUINARIA, EQUIPO Y MEDIOS DE TRANSPORTE		1,660,000.00		1,660,000.00					1,660,000.00	1,660,000.00	
3.2.3 - ALQUILER DE EQUIPOS DE COMPUTACIÓN		2,188,920.00	1,523,544.00	3,712,464.00		1,523,544.00	461,454.00	449,626.00	2,188,920.00	3,251,010.00	11,828.00
3.2.4 - ALQUILER DE FOTOCOPIADORAS		1,515,000.00	23,530,125.00	25,045,125.00	5,601,262.00	5,210,097.00	1,662,419.00	1,088,679.00	14,233,766.00	23,382,706.00	573,740.00
3.2.9 - OTROS ALQUILERES Y DERECHOS		1,284,764.00	237,540.00	1,522,304.00		237,540.00	79,180.00	39,590.00	1,284,764.00	1,443,124.00	39,590.00
3.3.1 - MANTENIMIENTO Y REPARACIÓN DE EDIFICIOS Y LOCALES		736,800.00	25,278,914.17	26,015,714.17	2,280,000.00	2,910,000.00	1,788,000.00	1,788,000.00	20,825,714.17	24,227,714.17	
3.3.2 - MANTENIMIENTO Y REPARACIÓN DE VEHÍCULOS		5,809,590.00	108,475,300.00	114,284,890.00	20,476,000.00	9,999,300.00	4,380,000.00	4,380,000.00	83,809,590.00	109,904,890.00	
3.3.3 - MANTENIMIENTO Y REPARACIÓN DE MAQUINARIA Y EQUIPO		329,640.00	10,167,643.00	10,497,283.00	340,000.00	5,333,513.40	1,631,047.00	1,631,047.00	4,823,769.60	8,866,236.00	
3.3.7 - LIMPIEZA, ASEO Y FUMIGACIÓN		56,252,226.66	144,957,530.00	201,209,756.66	95,994,000.00	93,773,530.00	40,108,220.00	37,302,220.00	11,442,226.66	161,101,536.66	2,806,000.00
3.3.9 - OTROS MANTENIMIENTO, REPARACIÓN Y LIMPIEZA		840,000.00	10,033,030.00	10,873,030.00	31,200.00				10,841,830.00	10,873,030.00	
3.4.6 - DE INFORMÁTICA Y SISTEMAS COMPUTARIZADOS		7,800.00	15,185.00	22,985.00					22,985.00	22,985.00	



Municipalidad
de La Matanza

ESTADO DE EJECUCIÓN DEL PRESUPUESTO DE GASTOS

Desde 01/01/2024 Hasta 31/03/2024

Presupuesto: 2024

Fuente de Financiamiento	Objeto del Gasto	Crédito Aprobado	Modificaciones	Crédito Vigente	Preventivo	Compromiso	Devengado	Pagado	Crédito Disponible	Crédito Vig. Devengado	Devengado no Pagado
Jurisdicción: 1.1.1.01.03.000 - SECRETARÍA GENERAL DE GOBIERNO											
3.4.9 - OTROS SERVICIOS TÉCNICOS Y PROFESIONALES		534,560.00		534,560.00					534,560.00	534,560.00	
3.5.1 - TRANSPORTE		60,000.00	100,000.00	160,000.00					160,000.00	160,000.00	
3.5.2 - ALMACENAMIENTO		15,750,000.00	10,738,465.87	26,488,465.87	4,322,304.00	6,378,361.87	58,810.50	58,810.50	15,787,800.00	26,429,655.37	
3.5.3 - IMPRENTA, PUBLICACIONES Y REPRODUCCIONES		5,555,568.00	6,799,000.00	12,354,568.00	7,220,000.00	3,690,000.00	2,067,015.00	1,495,065.00	1,444,568.00	10,287,553.00	571,950.00
3.5.4 - PRIMAS Y GASTOS DE SEGUROS		152,840,090.00	1,129,529,909.98	1,282,369,999.98		1,272,223,321.22	519,292,660.56	519,292,660.56	10,146,678.76	763,077,339.42	
3.5.5 - COMISIONES Y GASTOS BANCARIOS			6,000,000.00	6,000,000.00					6,000,000.00	6,000,000.00	
3.6.1 - PUBLICIDAD		171,060,800.00	-164,700,000.00	6,360,800.00					6,360,800.00	6,360,800.00	
3.6.2 - PROPAGANDA		997,850.00	7,324,600.00	8,322,450.00		5,779,600.00			2,542,850.00	8,322,450.00	
3.6.9 - OTROS PUBLICIDAD Y PROPAGANDA		174,900.00	1,400,000.70	1,574,900.70		1,400,000.70			174,900.00	1,574,900.70	
3.7.2.01 - VIATICOS			190,000.00	190,000.00		190,000.00				190,000.00	
3.7.2.02 - MOVILIDAD			2,205,000.00	2,205,000.00		205,000.00			2,000,000.00	2,205,000.00	
3.8.2 - IMPUESTOS DIRECTOS		10,000.00		10,000.00					10,000.00	10,000.00	
3.8.3 - DERECHOS Y TASAS		10,000.00		10,000.00					10,000.00	10,000.00	
3.8.6 - JUICIOS Y MEDIACIONES		175,000.00		175,000.00					175,000.00	175,000.00	
3.8.9 - OTROS IMPUESTOS, DERECHOS Y TASAS		36,000.00		36,000.00					36,000.00	36,000.00	
3.9.1 - SERVICIOS DE CEREMONIAL		6,450,000.00		6,450,000.00					6,450,000.00	6,450,000.00	
3.9.3 - SERVICIOS DE VIGILANCIA		3,336,000.00	13,851,280.00	17,187,280.00		651,280.00	65,128.00	65,128.00	16,536,000.00	17,122,152.00	
3.9.9 - OTROS SERVICIOS		309,405.50	36,842,100.00	37,151,505.50		2,400.00			37,149,105.50	37,151,505.50	
4.3.1 - MAQUINARIA Y EQUIPO DE PRODUCCIÓN		34,481.46	2,800,000.00	2,834,481.46					2,834,481.46	2,834,481.46	
4.3.2 - EQUIPO DE TRANSPORTE, TRACCIÓN Y ELEVACIÓN		5,586,000.00	26,211,303.00	31,797,303.00	7,490,000.00				24,307,303.00	31,797,303.00	
4.3.4 - EQUIPO DE COMUNICACIÓN Y SEÑALAMIENTO		427,019.00		427,019.00					427,019.00	427,019.00	
4.3.5 - EQUIPO EDUCACIONAL Y RECREATIVO		978,840.00		978,840.00					978,840.00	978,840.00	
4.3.6 - EQUIPO PARA COMPUTACIÓN		3,752,307.00	3,636,446.00	7,388,753.00	3,574,790.00				3,813,963.00	7,388,753.00	
4.3.7 - EQUIPO DE OFICINA Y MUEBLES		1,845,929.96	18,290,179.00	20,136,108.96	10,294,989.00	2,008,820.00			7,832,299.96	20,136,108.96	
4.3.8 - HERRAMIENTAS Y REPUESTOS MAYORES		34,578.00	24,000,000.00	24,034,578.00					24,034,578.00	24,034,578.00	



Municipalidad
de La Matanza

ESTADO DE EJECUCIÓN DEL PRESUPUESTO DE GASTOS

Desde 01/01/2024 Hasta 31/03/2024

Presupuesto: 2024

Fuente de Financiamiento	Objeto del Gasto	Crédito Aprobado	Modificaciones	Crédito Vigente	Preventivo	Compromiso	Devengado	Pagado	Crédito Disponible	Crédito Vig. Devengado	Devengado no Pagado
Jurisdicción: 1.1.1.01.03.000 - SECRETARÍA GENERAL DE GOBIERNO											
4.3.9 - EQUIPOS VARIOS		5,346,156.00	-115,080.00	5,231,076.00					5,231,076.00	5,231,076.00	
4.4.1 - EQUIPOS DE SEGURIDAD		104,520.00	3,833,080.00	3,937,600.00	3,718,000.00				219,600.00	3,937,600.00	
4.8.1 - PROGRAMAS DE COMPUTACIÓN		3,016,636.00	12,680.00	3,029,316.00					3,029,316.00	3,029,316.00	
5.1.4 - AYUDAS SOCIALES A PERSONAS			175,000.00	175,000.00		75,000.00	75,000.00	75,000.00	100,000.00	100,000.00	
5.1.7 - TRANSFERENCIAS A OTRAS INSTITUCIONES CULTURALES Y SOCIALES :			10,000,000.00	10,000,000.00					10,000,000.00	10,000,000.00	
TOTAL TESORO MUNICIPAL		2,655,054,241.79	1,786,148,821.53	4,441,203,063.32	334,899,203.94	2,269,698,839.54	1,298,720,684.02	1,045,535,891.13	1,836,605,019.84	3,142,482,379.30	253,184,792.89
TOTAL COORDINACION Y GESTION DE LA SEC. DE GOBIERNO(INCLUYE PERS		2,655,054,241.79	1,786,148,821.53	4,441,203,063.32	334,899,203.94	2,269,698,839.54	1,298,720,684.02	1,045,535,891.13	1,836,605,019.84	3,142,482,379.30	253,184,792.89
Categoría Programática:											
01.02 - SEGURIDAD Y VIGILANCIA AL MUNICIPIO											
1.1.0 - TESORO MUNICIPAL											
3.9.3 - SERVICIOS DE VIGILANCIA			164,541.60	164,541.60	164,541.60					164,541.60	
TOTAL TESORO MUNICIPAL			164,541.60	164,541.60	164,541.60					164,541.60	
TOTAL SEGURIDAD Y VIGILANCIA AL MUNICIPIO			164,541.60	164,541.60	164,541.60					164,541.60	
Categoría Programática:											
01.03 - ACTIVIDADES PARA EL MANTEN. MUNICIPIO											
1.1.0 - TESORO MUNICIPAL											
2.1.1 - ALIMENTOS PARA PERSONAS		756,885.80	14,551,934.70	15,308,820.50		551,934.70			14,756,885.80	15,308,820.50	
2.1.5 - MADERA, CORCHO Y SUS MANUFACTURAS		112,000.00		112,000.00					112,000.00	112,000.00	
2.2.2 - PRENDAS DE VESTIR		3,201,452.00	461,840.00	3,663,292.00					3,663,292.00	3,663,292.00	
2.3.1 - PAPEL DE ESCRITORIO Y CARTÓN		2,382.96		2,382.96					2,382.96	2,382.96	
2.3.2 - PAPEL PARA COMPUTACIÓN		150,000.00		150,000.00					150,000.00	150,000.00	
2.3.4 - PRODUCTOS DE PAPEL Y CARTÓN		193,880.00	41,970.00	235,850.00					235,850.00	235,850.00	

Filtro Aplicado: Desagregado hasta Programas Desagregado hasta Partida Parcial



Municipalidad
de La Matanza

ESTADO DE EJECUCIÓN DEL PRESUPUESTO DE GASTOS

Desde 01/01/2024 Hasta 31/03/2024

Presupuesto: 2024

Fuente de Financiamiento	Objeto del Gasto	Crédito Aprobado	Modificaciones	Crédito Vigente	Preventivo	Compromiso	Devengado	Pagado	Crédito Disponible	Crédito Vig. Devengado	Devengado no Pagado
Jurisdicción: 1.1.1.01.03.000 - SECRETARÍA GENERAL DE GOBIERNO											
	2.3.5 - LIBROS, REVISTAS Y PERIÓDICOS		100,000.00	100,000.00					100,000.00	100,000.00	
	2.5.1 - COMPUESTOS QUÍMICOS	533,096.00		533,096.00					533,096.00	533,096.00	
	2.5.2 - PRODUCTOS FARMACÉUTICOS Y MEDICINALES	21,496.50		21,496.50					21,496.50	21,496.50	
	2.5.4 - INSECTICIDAS, FUMIGANTES Y OTROS	1,935,000.00	24,908.00	1,959,908.00					1,959,908.00	1,959,908.00	
	2.5.5 - TINTAS, PINTURAS Y COLORANTES	1,635,441.84		1,635,441.84					1,635,441.84	1,635,441.84	
	2.5.6 - COMBUSTIBLES Y LUBRICANTES	120,719.79		120,719.79					120,719.79	120,719.79	
	2.5.8 - PRODUCTOS DE MATERIAL PLÁSTICO	199,600.00	6,633.63	206,233.63		2,610.00			203,623.63	206,233.63	
	2.6.1 - PRODUCTOS DE ARCILLA Y CERÁMICA	283,200.00		283,200.00					283,200.00	283,200.00	
	2.6.3 - PRODUCTOS DE LOZA Y PORCELANA	893.40		893.40					893.40	893.40	
	2.6.4 - PRODUCTOS DE CEMENTO, ASBESTO Y YESO	1,848.00		1,848.00					1,848.00	1,848.00	
	2.6.5 - CEMENTO, CAL Y YESO	177,802.80		177,802.80					177,802.80	177,802.80	
	2.6.9 - OTROS PRODUCTOS DE MINERALES NO METÁLICOS	99,000.00		99,000.00					99,000.00	99,000.00	
	2.7.1 - PRODUCTOS FERROSOS	15,000.00	3,259.24	18,259.24					18,259.24	18,259.24	
	2.7.2 - PRODUCTOS NO FERROSOS	44,903.40		44,903.40					44,903.40	44,903.40	
	2.7.5 - HERRAMIENTAS MENORES	302,179.04	16,950.00	319,129.04					319,129.04	319,129.04	
	2.7.9 - OTROS PRODUCTOS METÁLICOS	252,861.00		252,861.00					252,861.00	252,861.00	
	2.9.1 - ELEMENTOS DE LIMPIEZA	1,392,278.50	298,453.70	1,690,732.20					1,690,732.20	1,690,732.20	
	2.9.2 - ÚTILES DE ESCRITORIO, OFICINA Y ENSEÑANZA	206,712.70		206,712.70					206,712.70	206,712.70	
	2.9.3 - ÚTILES Y MATERIALES ELÉCTRICOS	844,917.50	408,815.64	1,253,733.14	281,886.08	23,900.00			947,947.06	1,253,733.14	
	2.9.4 - ÚTENSILIOS DE COCINA Y COMEDOR	185,992.00	24,132.00	210,124.00					210,124.00	210,124.00	
	2.9.6 - REPUESTOS Y ACCESORIOS	90,000.00	14,154.56	104,154.56					104,154.56	104,154.56	
	3.2.4 - ALQUILER DE FOTOCOPIADORAS	1,681,560.00	21,990.00	1,703,550.00	480,000.00	21,990.00	21,990.00	21,990.00	1,201,560.00	1,681,560.00	
	3.3.1 - MANTENIMIENTO Y REPARACIÓN DE EDIFICIOS Y LOCALES	1,392,540.00		1,392,540.00					1,392,540.00	1,392,540.00	
	3.3.3 - MANTENIMIENTO Y REPARACIÓN DE MAQUINARIA Y EQUIPO	700,000.00	702,000.00	1,402,000.00		702,000.00			700,000.00	1,402,000.00	
	3.3.9 - OTROS MANTENIMIENTO, REPARACIÓN Y LIMPIEZA	14,157.00		14,157.00					14,157.00	14,157.00	

Municipalidad
de La Matanza

ESTADO DE EJECUCIÓN DEL PRESUPUESTO DE GASTOS

Desde 01/01/2024 Hasta 31/03/2024

Presupuesto: 2024

Fuente de Financiamiento	Objeto del Gasto	Crédito Aprobado	Modificaciones	Crédito Vigente	Preventivo	Compromiso	Devengado	Pagado	Crédito Disponible	Crédito Vig. Devengado	Devengado no Pagado
Jurisdicción: 1.1.1.01.03.000 - SECRETARÍA GENERAL DE GOBIERNO											
	3.9.1 - SERVICIOS DE CEREMONIAL		4,200.00	4,200.00					4,200.00	4,200.00	
	3.9.9 - OTROS SERVICIOS	118,800.00		118,800.00					118,800.00	118,800.00	
	4.3.1 - MAQUINARIA Y EQUIPO DE PRODUCCIÓN	145,727.00		145,727.00					145,727.00	145,727.00	
	4.3.3 - EQUIPO SANITARIO Y DE LABORATORIO	360.00		360.00					360.00	360.00	
	4.3.7 - EQUIPO DE OFICINA Y MUEBLES	7,590.00		7,590.00					7,590.00	7,590.00	
	4.3.8 - HERRAMIENTAS Y REPUESTOS MAYORES	27,748.00		27,748.00					27,748.00	27,748.00	
	4.3.9 - EQUIPOS VARIOS	142.00	361,300.63	361,442.63					361,442.63	361,442.63	
	TOTAL TESORO MUNICIPAL	16,848,167.23	17,042,542.10	33,890,709.33	761,886.08	1,302,434.70	21,990.00	21,990.00	31,826,388.55	33,868,719.33	
	TOTAL ACTIVIDADES PARA EL MANTEN. MUNICIPIO	16,848,167.23	17,042,542.10	33,890,709.33	761,886.08	1,302,434.70	21,990.00	21,990.00	31,826,388.55	33,868,719.33	
Categoría Programática:											
01.04 - SEGURIDAD Y VIGILANCIA AL MUNICIPIO PRIVADA											
1.1.0 - TESORO MUNICIPAL											
	3.9.3 - SERVICIOS DE VIGILANCIA		153,216.00	153,216.00	153,216.00					153,216.00	
	TOTAL TESORO MUNICIPAL		153,216.00	153,216.00	153,216.00					153,216.00	
	TOTAL SEGURIDAD Y VIGILANCIA AL MUNICIPIO PRIVADA		153,216.00	153,216.00	153,216.00					153,216.00	
Categoría Programática:											
01.05 - VETERANOS DE GUERRA DE LAS ISLAS MALVINAS											
1.1.0 - TESORO MUNICIPAL											
	2.1.1 - ALIMENTOS PARA PERSONAS	3,744,000.00		3,744,000.00		488,000.00			3,256,000.00	3,744,000.00	
	2.2.2 - PRENDAS DE VESTIR	3,678,338.00		3,678,338.00					3,678,338.00	3,678,338.00	
	2.3.1 - PAPEL DE ESCRITORIO Y CARTÓN	1,985.80	195,159.00	197,144.80		195,159.90	195,159.90	195,159.90	1,984.90	1,984.90	
	2.3.2 - PAPEL PARA COMPUTACIÓN	18,000.00		18,000.00					18,000.00	18,000.00	

Filtro Aplicado: Desagregado hasta Programas Desagregado hasta Partida Parcial



Municipalidad
de La Matanza

ESTADO DE EJECUCIÓN DEL PRESUPUESTO DE GASTOS

Desde 01/01/2024 Hasta 31/03/2024

Presupuesto: 2024

Fuente de Financiamiento	Objeto del Gasto	Crédito Aprobado	Modificaciones	Crédito Vigente	Preventivo	Compromiso	Devengado	Pagado	Crédito Disponible	Crédito Vig. Devengado	Devengado no Pagado
Jurisdicción: 1.1.1.01.03.000 - SECRETARÍA GENERAL DE GOBIERNO											
2.3.4 - PRODUCTOS DE PAPEL Y CARTÓN		33,200.00		33,200.00					33,200.00	33,200.00	
2.5.1 - COMPUESTOS QUÍMICOS		429.60		429.60					429.60	429.60	
2.5.4 - INSECTICIDAS, FUMIGANTES Y OTROS		2,382.00		2,382.00					2,382.00	2,382.00	
2.5.5 - TINTAS, PINTURAS Y COLORANTES		6,008,925.00		6,008,925.00					6,008,925.00	6,008,925.00	
2.5.6 - COMBUSTIBLES Y LUBRICANTES		23,000.00	150,000.00	173,000.00		150,000.00	150,000.00		23,000.00	23,000.00	150,000.00
2.5.8 - PRODUCTOS DE MATERIAL PLÁSTICO			41,640.00	41,640.00		41,640.00				41,640.00	
2.7.4 - ESTRUCTURAS METÁLICAS ACABADAS			198,570.00	198,570.00		98,570.00			100,000.00	198,570.00	
2.9.1 - ELEMENTOS DE LIMPIEZA		11,456.00		11,456.00					11,456.00	11,456.00	
2.9.2 - UTILES DE ESCRITORIO, OFICINA Y ENSEÑANZA		298,081.15		298,081.15					298,081.15	298,081.15	
2.9.3 - UTILES Y MATERIALES ELÉCTRICOS		749,377.52	5,062,309.80	5,811,687.32	1,252,149.40	3,344,090.87			1,215,447.05	5,811,687.32	
2.9.4 - UTENSILIOS DE COCINA Y COMEDOR		75,000.00		75,000.00					75,000.00	75,000.00	
2.9.6 - REPUESTOS Y ACCESORIOS		56,000.00	1,890,000.00	1,946,000.00	1,890,000.00				56,000.00	1,946,000.00	
2.9.9 - OTROS BIENES DE CONSUMO		207,032.80		207,032.80					207,032.80	207,032.80	
3.2.4 - ALQUILER DE FOTOCOPIADORAS		10,680.00	334,330.00	345,010.00		298,330.00	66,380.00	66,380.00	46,680.00	278,630.00	
3.2.9 - OTROS ALQUILERES Y DERECHOS		85,479,776.00	35,113,134.00	120,592,910.00	56,944,355.00	18,790,710.80			44,857,844.20	120,592,910.00	
3.3.7 - LIMPIEZA, ASEO Y FUMIGACIÓN			1,500,000.00	1,500,000.00					1,500,000.00	1,500,000.00	
3.5.4 - PRIMAS Y GASTOS DE SEGUROS			200,000.00	200,000.00		35,708.35			164,291.65	200,000.00	
3.6.1 - PUBLICIDAD			5,000,000.00	5,000,000.00					5,000,000.00	5,000,000.00	
3.6.2 - PROPAGANDA		127,200.00	5,500,000.00	5,627,200.00	4,611,250.00				1,015,950.00	5,627,200.00	
3.9.3 - SERVICIOS DE VIGILANCIA			5,000,000.00	5,000,000.00					5,000,000.00	5,000,000.00	
3.9.9 - OTROS SERVICIOS		21,500.00	8,000,000.00	8,021,500.00		7,550,000.00			471,500.00	8,021,500.00	
4.3.5 - EQUIPO EDUCACIONAL Y RECREATIVO			2,065,000.00	2,065,000.00					2,065,000.00	2,065,000.00	
4.3.6 - EQUIPO PARA COMPUTACIÓN		308,680.00	7,342,900.00	7,651,580.00	6,542,900.00				1,108,680.00	7,651,580.00	
4.3.7 - EQUIPO DE OFICINA Y MUEBLES		120,000.00	6,427,187.97	6,547,187.97	1,664,722.97	193,333.35			4,689,131.65	6,547,187.97	
5.1.5 - TRANSFERENCIAS A INSTITUCIONES DE ENSEÑANZA		600,000.00	13,897,640.00	14,497,640.00	3,237,000.00	10,160,640.00	10,160,640.00	10,160,640.00	1,100,000.00	4,337,000.00	

ESTADO DE EJECUCIÓN DEL PRESUPUESTO DE GASTOS

Desde 01/01/2024 Hasta 31/03/2024

Presupuesto: 2024



Fuente de Financiamiento	Objeto del Gasto	Crédito Aprobado	Modificaciones	Crédito Vigente	Preventivo	Compromiso	Devengado	Pagado	Crédito Disponible	Crédito Vig. Devengado	Devengado no Pagado
Jurisdicción: 1.1.1.01.03.000 - SECRETARÍA GENERAL DE GOBIERNO											
	5.1.7 - TRANSFERENCIAS A OTRAS INSTITUCIONES CULTURALES Y SOCIALES :		10,000,000.00	10,000,000.00	5,000,000.00				5,000,000.00	10,000,000.00	
	TOTAL TESORO MUNICIPAL	101,575,043.87	107,917,870.77	209,492,914.64	81,142,377.37	41,346,183.27	10,572,179.90	10,422,179.90	87,004,354.00	198,920,734.74	150,000.00
	TOTAL VETERANOS DE GUERRA DE LAS ISLAS MALVINAS	101,575,043.87	107,917,870.77	209,492,914.64	81,142,377.37	41,346,183.27	10,572,179.90	10,422,179.90	87,004,354.00	198,920,734.74	150,000.00
Categoría Programática:											
17 - ADMINISTRACION DE CEMENTERIOS											
1.1.0 - TESORO MUNICIPAL											
	2.1.1 - ALIMENTOS PARA PERSONAS	405,920.00	197,744.00	603,664.00		197,744.00			405,920.00	603,664.00	
	2.1.5 - MADERA, CORCHO Y SUS MANUFACTURAS	50,520.00		50,520.00					50,520.00	50,520.00	
	2.2.2 - PRENDAS DE VESTIR	992,115.00	13,414,200.00	14,406,315.00	8,289,940.00				6,116,375.00	14,406,315.00	
	2.2.3 - CONFECCIONES TEXTILES	129.00	78,725.00	78,854.00	77,675.00				1,179.00	78,854.00	
	2.3.1 - PAPEL DE ESCRITORIO Y CARTÓN	1,921,556.40	1,374,500.00	3,296,056.40	1,374,500.00				1,921,556.40	3,296,056.40	
	2.3.2 - PAPEL PARA COMPUTACIÓN	47,173,751.10	-24,000,000.00	23,173,751.10					23,173,751.10	23,173,751.10	
	2.3.4 - PRODUCTOS DE PAPEL Y CARTÓN	4,905,000.00	6,800.00	4,911,800.00					4,911,800.00	4,911,800.00	
	2.3.5 - LIBROS, REVISTAS Y PERIÓDICOS		1,150.00	1,150.00					1,150.00	1,150.00	
	2.4.4 - CUBIERTAS Y CÁMARAS DE AIRE		156,748.00	156,748.00	156,748.00					156,748.00	
	2.5.1 - COMPUESTOS QUÍMICOS	133,000.00		133,000.00					133,000.00	133,000.00	
	2.5.2 - PRODUCTOS FARMACÉUTICOS Y MEDICINALES	700,000.00		700,000.00					700,000.00	700,000.00	
	2.5.4 - INSECTICIDAS, FUMIGANTES Y OTROS	866,620.00	173,134.00	1,039,754.00					1,039,754.00	1,039,754.00	
	2.5.5 - TINTAS, PINTURAS Y COLORANTES	3,533,000.00	1,232,000.00	4,765,000.00		1,232,000.00			3,533,000.00	4,765,000.00	
	2.5.6 - COMBUSTIBLES Y LUBRICANTES	761,426.00		761,426.00		950.00	950.00	950.00	760,476.00	760,476.00	
	2.5.8 - PRODUCTOS DE MATERIAL PLÁSTICO	89,300.00	100.00	89,400.00		1,910.00	1,910.00	1,910.00	87,490.00	87,490.00	
	2.6.2 - PRODUCTOS DE VIDRIO	44,850.00		44,850.00					44,850.00	44,850.00	
	2.6.4 - PRODUCTOS DE CEMENTO, ASBESTO Y YESO		6,980,000.00	6,980,000.00		6,680,000.00			300,000.00	6,980,000.00	



Municipalidad
de La Matanza

ESTADO DE EJECUCIÓN DEL PRESUPUESTO DE GASTOS

Desde 01/01/2024 Hasta 31/03/2024

Presupuesto: 2024

Fuente de Financiamiento	Objeto del Gasto	Crédito Aprobado	Modificaciones	Crédito Vigente	Preventivo	Compromiso	Devengado	Pagado	Crédito Disponible	Crédito Vig. Devengado	Devengado no Pagado
Jurisdicción: 1.1.1.01.03.000 - SECRETARÍA GENERAL DE GOBIERNO											
	2.6.5 - CEMENTO, CAL Y YESO	250,000.00		250,000.00					250,000.00	250,000.00	
	2.6.9 - OTROS PRODUCTOS DE MINERALES NO METÁLICOS	148,500.00		148,500.00					148,500.00	148,500.00	
	2.7.1 - PRODUCTOS FERROSOS	2,995,800.00		2,995,800.00		900.00	900.00	900.00	2,994,900.00	2,994,900.00	
	2.7.2 - PRODUCTOS NO FERROSOS	121,114.00		121,114.00					121,114.00	121,114.00	
	2.7.4 - ESTRUCTURAS METÁLICAS ACABADAS	468,611.04	-300,000.00	168,611.04					168,611.04	168,611.04	
	2.7.5 - HERRAMIENTAS MENORES	90,679.80	64,000.00	154,679.80	64,000.00				90,679.80	154,679.80	
	2.7.9 - OTROS PRODUCTOS METÁLICOS	339,600.00		339,600.00					339,600.00	339,600.00	
	2.9.1 - ELEMENTOS DE LIMPIEZA	488,596.00	5,000,000.00	5,488,596.00					5,488,596.00	5,488,596.00	
	2.9.2 - ÚTILES DE ESCRITORIO, OFICINA Y ENSEÑANZA	126,997.16	55,525.00	182,522.16		1,950.00	1,950.00	1,950.00	180,572.16	180,572.16	
	2.9.3 - ÚTILES Y MATERIALES ELÉCTRICOS	72,920.00		72,920.00		950.00	950.00	950.00	71,970.00	71,970.00	
	2.9.4 - ÚTENSILIOS DE COCINA Y COMEDOR		1,000,000.00	1,000,000.00					1,000,000.00	1,000,000.00	
	2.9.5 - ÚTILES MENORES MÉDICOS, QUIRÚRGICO Y DE LABORATORIO	171,064.00	12,000.00	183,064.00	12,000.00				171,064.00	183,064.00	
	2.9.6 - REPUESTOS Y ACCESORIOS	152,452.00	5,027,062.50	5,179,514.50		18,340.00	18,340.00	18,340.00	5,161,174.50	5,161,174.50	
	2.9.9 - OTROS BIENES DE CONSUMO	208,940.00	4,181,829.50	4,390,769.50	41,200.00	118,000.00			4,231,569.50	4,390,769.50	
	3.2.3 - ALQUILER DE EQUIPOS DE COMPUTACIÓN		1,000,000.00	1,000,000.00					1,000,000.00	1,000,000.00	
	3.2.4 - ALQUILER DE FOTOCOPIADORAS	2,160.00	1,308,252.00	1,310,412.00		117,452.00	43,312.00	43,312.00	1,192,960.00	1,267,100.00	
	3.2.9 - OTROS ALQUILERES Y DERECHOS	6,312.00		6,312.00					6,312.00	6,312.00	
	3.3.1 - MANTENIMIENTO Y REPARACIÓN DE EDIFICIOS Y LOCALES	6,960,000.00		6,960,000.00					6,960,000.00	6,960,000.00	
	3.3.3 - MANTENIMIENTO Y REPARACIÓN DE MAQUINARIA Y EQUIPO	1,023,200.00		1,023,200.00					1,023,200.00	1,023,200.00	
	3.5.3 - IMPRENTA, PUBLICACIONES Y REPRODUCCIONES	105.00		105.00					105.00	105.00	
	3.9.9 - OTROS SERVICIOS	3,383,340.00		3,383,340.00					3,383,340.00	3,383,340.00	
	4.3.1 - MAQUINARIA Y EQUIPO DE PRODUCCIÓN	257,034.00	16,970.00	274,004.00	16,970.00				257,034.00	274,004.00	
	4.3.4 - EQUIPO DE COMUNICACIÓN Y SEÑALAMIENTO	392,401.24		392,401.24					392,401.24	392,401.24	
	4.3.7 - EQUIPO DE OFICINA Y MUEBLES	2,960.00		2,960.00					2,960.00	2,960.00	
	4.3.8 - HERRAMIENTAS Y REPUESTOS MAYORES	1,066,898.00	28,640.70	1,095,538.70					1,095,538.70	1,095,538.70	



Municipalidad
de La Matanza

ESTADO DE EJECUCIÓN DEL PRESUPUESTO DE GASTOS

Desde 01/01/2024 Hasta 31/03/2024

Presupuesto: 2024

Fuente de Financiamiento	Objeto del Gasto	Crédito Aprobado	Modificaciones	Crédito Vigente	Preventivo	Compromiso	Devengado	Pagado	Crédito Disponible	Crédito Vig. Devengado	Devengado no Pagado
Jurisdicción: 1.1.1.01.03.000 - SECRETARÍA GENERAL DE GOBIERNO											
5.1.4 - AYUDAS SOCIALES A PERSONAS		6,120,000.00	5,947,628.00	12,067,628.00		2,367,716.00	2,367,716.00	947,628.00	9,699,912.00	9,699,912.00	1,420,088.00
TOTAL TESORO MUNICIPAL		86,426,871.74	22,957,008.70	109,383,880.44	10,033,033.00	10,737,912.00	2,436,028.00	1,015,940.00	88,612,935.44	106,947,852.44	1,420,088.00
TOTAL ADMINISTRACION DE CEMENTERIOS		86,426,871.74	22,957,008.70	109,383,880.44	10,033,033.00	10,737,912.00	2,436,028.00	1,015,940.00	88,612,935.44	106,947,852.44	1,420,088.00
Categoría Programática:											
20 - CONTROL Y SUPERVISION DE ACT. MUNICIPALES											
1.1.0 - TESORO MUNICIPAL											
2.1.1 - ALIMENTOS PARA PERSONAS		9,600.00		9,600.00					9,600.00	9,600.00	
2.1.5 - MADERA, CORCHO Y SUS MANUFACTURAS		1,400.00		1,400.00					1,400.00	1,400.00	
2.3.1 - PAPEL DE ESCRITORIO Y CARTÓN		729,603.60		729,603.60					729,603.60	729,603.60	
2.3.2 - PAPEL PARA COMPUTACIÓN		3,040.00		3,040.00					3,040.00	3,040.00	
2.3.4 - PRODUCTOS DE PAPEL Y CARTÓN		72,646.32		72,646.32					72,646.32	72,646.32	
2.3.6 - TEXTOS DE ENSEÑANZA		900.00		900.00					900.00	900.00	
2.4.3 - ARTÍCULOS DE CAUCHO		900.00		900.00					900.00	900.00	
2.5.1 - COMPUESTOS QUÍMICOS		12,260.00		12,260.00					12,260.00	12,260.00	
2.5.4 - INSECTICIDAS, FUMIGANTES Y OTROS		2,700.00		2,700.00					2,700.00	2,700.00	
2.5.5 - TINTAS, PINTURAS Y COLORANTES		32,800.00		32,800.00					32,800.00	32,800.00	
2.5.8 - PRODUCTOS DE MATERIAL PLÁSTICO		560.00		560.00					560.00	560.00	
2.7.1 - PRODUCTOS FERROSOS		10,000.00		10,000.00					10,000.00	10,000.00	
2.7.9 - OTROS PRODUCTOS METÁLICOS		306.00		306.00					306.00	306.00	
2.9.1 - ELEMENTOS DE LIMPIEZA		70,319.20		70,319.20					70,319.20	70,319.20	
2.9.2 - UTILES DE ESCRITORIO, OFICINA Y ENSEÑANZA		3,207,127.84		3,207,127.84					3,207,127.84	3,207,127.84	
2.9.3 - UTILES Y MATERIALES ELÉCTRICOS		31,452.00		31,452.00					31,452.00	31,452.00	
2.9.6 - REPUESTOS Y ACCESORIOS		2,860.00		2,860.00					2,860.00	2,860.00	



Municipalidad
de La Matanza

ESTADO DE EJECUCIÓN DEL PRESUPUESTO DE GASTOS

Desde 01/01/2024 Hasta 31/03/2024

Presupuesto: 2024

Fuente de Financiamiento	Objeto del Gasto	Crédito Aprobado	Modificaciones	Crédito Vigente	Preventivo	Compromiso	Devengado	Pagado	Crédito Disponible	Crédito Vig. Devengado	Devengado no Pagado
Jurisdicción: 1.1.1.01.03.000 - SECRETARÍA GENERAL DE GOBIERNO											
2.9.9 - OTROS BIENES DE CONSUMO		378.00		378.00					378.00	378.00	
3.2.4 - ALQUILER DE FOTOCOPIADORAS		428,280.00	189,736.00	618,016.00	177,936.00	11,800.00	11,800.00	11,800.00	428,280.00	606,216.00	
3.3.2 - MANTENIMIENTO Y REPARACIÓN DE VEHÍCULOS		2,400.00		2,400.00					2,400.00	2,400.00	
3.4.9 - OTROS SERVICIOS TÉCNICOS Y PROFESIONALES		8,592.00	5,244.00	13,836.00					13,836.00	13,836.00	
3.5.2 - ALMACENAMIENTO		125,480.00	386,491.10	511,971.10		386,491.10			125,480.00	511,971.10	
3.5.3 - IMPRENTA, PUBLICACIONES Y REPRODUCCIONES		3,000.00		3,000.00					3,000.00	3,000.00	
3.7.1 - PASAJES		6,960.00		6,960.00					6,960.00	6,960.00	
3.9.9 - OTROS SERVICIOS		11,200.00		11,200.00					11,200.00	11,200.00	
4.3.6 - EQUIPO PARA COMPUTACIÓN		782,020.00		782,020.00					782,020.00	782,020.00	
4.3.7 - EQUIPO DE OFICINA Y MUEBLES		215,108.00	16,200.00	231,308.00					231,308.00	231,308.00	
4.4.1 - EQUIPOS DE SEGURIDAD		2,616.00		2,616.00					2,616.00	2,616.00	
TOTAL TESORO MUNICIPAL		5,774,508.96	597,671.10	6,372,180.06	177,936.00	398,291.10	11,800.00	11,800.00	5,795,952.96	6,360,380.06	
TOTAL CONTROL Y SUPERVISION DE ACT. MUNICIPALES		5,774,508.96	597,671.10	6,372,180.06	177,936.00	398,291.10	11,800.00	11,800.00	5,795,952.96	6,360,380.06	
Categoría Programática:											
31.01 - COMUNICACION, PRENSA Y DIFUSION											
1.1.0 - TESORO MUNICIPAL											
2.1.1 - ALIMENTOS PARA PERSONAS		357,680.00	335,890.00	693,570.00	330,000.00	335,890.00	171,500.00	171,500.00	27,680.00	522,070.00	
2.2.1 - HILADOS Y TELAS		186.25		186.25					186.25	186.25	
2.2.2 - PRENDAS DE VESTIR		83,444.00		83,444.00					83,444.00	83,444.00	
2.3.1 - PAPEL DE ESCRITORIO Y CARTÓN		1,050,953.00	30,865.00	1,081,818.00					1,081,818.00	1,081,818.00	
2.3.2 - PAPEL PARA COMPUTACIÓN		1,100.00		1,100.00					1,100.00	1,100.00	
2.3.3 - PRODUCTOS DE ARTES GRÁFICAS		600,000.00	55,300.00	655,300.00					655,300.00	655,300.00	
2.3.4 - PRODUCTOS DE PAPEL Y CARTÓN		2,087,552.00	10,490.35	2,098,042.35		1,450.00	1,450.00	1,450.00	2,096,592.35	2,096,592.35	



Municipalidad
de La Matanza

ESTADO DE EJECUCIÓN DEL PRESUPUESTO DE GASTOS

Desde 01/01/2024 Hasta 31/03/2024

Presupuesto: 2024

Fuente de Financiamiento	Objeto del Gasto	Crédito Aprobado	Modificaciones	Crédito Vigente	Preventivo	Compromiso	Devengado	Pagado	Crédito Disponible	Crédito Vig. Devengado	Devengado no Pagado
Jurisdicción: 1.1.1.01.03.000 - SECRETARÍA GENERAL DE GOBIERNO											
2.3.5 - LIBROS, REVISTAS Y PERIÓDICOS		91,905,516.24	-57,272,030.04	34,633,486.20	159,000.00	27,000.00	27,000.00	27,000.00	34,447,486.20	34,606,486.20	
2.4.4 - CUBIERTAS Y CÁMARAS DE AIRE		764,596.00		764,596.00					764,596.00	764,596.00	
2.5.4 - INSECTICIDAS, FUMIGANTES Y OTROS			108,000.00	108,000.00		7,890.00	7,890.00	7,890.00	100,110.00	100,110.00	
2.5.6 - COMBUSTIBLES Y LUBRICANTES		1,260,000.00	300,000.00	1,560,000.00		1,400,000.00	1,400,000.00	1,400,000.00	160,000.00	160,000.00	
2.5.8 - PRODUCTOS DE MATERIAL PLÁSTICO		44,400.00	11,533,107.00	11,577,507.00	531,200.00				11,046,307.00	11,577,507.00	
2.7.4 - ESTRUCTURAS METÁLICAS ACABADAS			3,209,000.00	3,209,000.00	3,209,000.00					3,209,000.00	
2.7.9 - OTROS PRODUCTOS METÁLICOS		304.00		304.00					304.00	304.00	
2.9.1 - ELEMENTOS DE LIMPIEZA		41,312.00		41,312.00		5,247.50	5,247.50	5,247.50	36,064.50	36,064.50	
2.9.2 - ÚTILES DE ESCRITORIO, OFICINA Y ENSEÑANZA		914,165.80	83,507.10	997,672.90					997,672.90	997,672.90	
2.9.3 - ÚTILES Y MATERIALES ELÉCTRICOS		32,865.08	67,861.00	100,726.08	67,861.00	5,900.00	5,900.00	5,900.00	26,965.08	94,826.08	
2.9.6 - REPUESTOS Y ACCESORIOS		57,224.00	4,104,100.00	4,161,324.00	2,217,120.00	41,500.00	33,400.00	33,400.00	1,902,704.00	4,127,924.00	
2.9.9 - OTROS BIENES DE CONSUMO		36,110.00		36,110.00		10,800.00	10,800.00	10,800.00	25,310.00	25,310.00	
3.2.2 - ALQUILER DE MAQUINARIA, EQUIPO Y MEDIOS DE TRANSPORTE		5,460,000.00	12,000,000.00	17,460,000.00					17,460,000.00	17,460,000.00	
3.2.3 - ALQUILER DE EQUIPOS DE COMPUTACIÓN			19,500.00	19,500.00		19,500.00				19,500.00	
3.2.4 - ALQUILER DE FOTOCOPIADORAS		32,828.00	14,504,119.00	14,536,947.00	4,535,760.00	124,239.00	59,960.00	59,960.00	9,876,948.00	14,476,987.00	
3.2.9 - OTROS ALQUILERES Y DERECHOS		24,480,000.00	25,784,014.00	50,264,014.00		24,434,000.00	24,434,000.00	24,434,000.00	25,830,014.00	25,830,014.00	
3.3.2 - MANTENIMIENTO Y REPARACIÓN DE VEHÍCULOS		2,430,000.00	2,984,515.00	5,414,515.00	2,984,015.00	500.00			2,430,000.00	5,414,515.00	
3.3.3 - MANTENIMIENTO Y REPARACIÓN DE MAQUINARIA Y EQUIPO		30,000.00	5,000,000.00	5,030,000.00					5,030,000.00	5,030,000.00	
3.4.9 - OTROS SERVICIOS TÉCNICOS Y PROFESIONALES		324,000.00		324,000.00					324,000.00	324,000.00	
3.5.3 - IMPRENTA, PUBLICACIONES Y REPRODUCCIONES			9,621,500.00	9,621,500.00	4,621,500.00				5,000,000.00	9,621,500.00	
3.6.1 - PUBLICIDAD		18,736,000.00	197,859,095.89	216,595,095.89		149,781,149.55	117,988,308.85	115,982,365.85	66,813,946.34	98,606,787.04	2,005,943.00
3.6.2 - PROPAGANDA		21,467,000.00	89,772,720.00	111,239,720.00	3,960,000.00	82,531,100.00	63,408,000.00	63,408,000.00	24,748,620.00	47,831,720.00	
3.6.9 - OTROS PUBLICIDAD Y PROPAGANDA		2,840,000.02	126,490,230.71	129,330,230.73		78,740,999.77	6,987,592.38	5,987,592.30	50,589,230.96	122,342,638.35	1,000,000.08
3.9.1 - SERVICIOS DE CEREMONIAL		4,740.00		4,740.00					4,740.00	4,740.00	
3.9.3 - SERVICIOS DE VIGILANCIA		18,000.00		18,000.00					18,000.00	18,000.00	



Municipalidad
de La Matanza

ESTADO DE EJECUCIÓN DEL PRESUPUESTO DE GASTOS

Desde 01/01/2024 Hasta 31/03/2024

Presupuesto: 2024

Fuente de Financiamiento	Objeto del Gasto	Crédito Aprobado	Modificaciones	Crédito Vigente	Preventivo	Compromiso	Devengado	Pagado	Crédito Disponible	Crédito Vig. Devengado	Devengado no Pagado
Jurisdicción: 1.1.1.01.03.000 - SECRETARÍA GENERAL DE GOBIERNO											
3.9.9 - OTROS SERVICIOS		2,551,997.40	51,717,530.00	54,269,527.40	18,000,000.00	31,913,000.00	23,163,000.00	16,992,000.00	4,356,527.40	31,106,527.40	6,171,000.00
4.3.2 - EQUIPO DE TRANSPORTE, TRACCIÓN Y ELEVACIÓN			1,250,000.00	1,250,000.00					1,250,000.00	1,250,000.00	
4.3.4 - EQUIPO DE COMUNICACIÓN Y SEÑALAMIENTO		896,796.00	4,416,250.00	5,313,046.00	3,030,250.00	1,386,000.00			896,796.00	5,313,046.00	
4.3.5 - EQUIPO EDUCACIONAL Y RECREATIVO		306,780.00	1,748,960.00	2,055,740.00	392,890.00	1,130,600.00	1,130,600.00	1,130,600.00	532,250.00	925,140.00	
4.3.6 - EQUIPO PARA COMPUTACIÓN		40,597.68	3,640,000.00	3,680,597.68	640,000.00				3,040,597.68	3,680,597.68	
4.3.7 - EQUIPO DE OFICINA Y MUEBLES		3,145,702.11	8,869,575.00	12,015,277.11	4,446,670.00	1,397,319.00			6,171,288.11	12,015,277.11	
4.3.9 - EQUIPOS VARIOS		144,823.00	1,645,490.00	1,790,313.00	1,645,490.00				144,823.00	1,790,313.00	
TOTAL TESORO MUNICIPAL		182,146,672.58	519,889,590.01	702,036,262.59	50,770,756.00	373,294,084.82	238,834,648.73	229,657,705.65	277,971,421.77	463,201,613.86	9,176,943.08
TOTAL COMUNICACION, PRENSA Y DIFUSION		182,146,672.58	519,889,590.01	702,036,262.59	50,770,756.00	373,294,084.82	238,834,648.73	229,657,705.65	277,971,421.77	463,201,613.86	9,176,943.08
Categoría Programática:											
31.02 - RELACIONES PUBLICAS Y CEREMONIAL											
1.1.0 - TESORO MUNICIPAL											
2.1.1 - ALIMENTOS PARA PERSONAS		292,400.00	2,430,400.00	2,722,800.00		1,918,400.00	56,250.00	56,250.00	804,400.00	2,666,550.00	
2.2.1 - HILADOS Y TELAS			23,745,000.00	23,745,000.00	360,000.00	6,745,000.00	6,745,000.00	6,745,000.00	16,640,000.00	17,000,000.00	
2.2.2 - PRENDAS DE VESTIR		136,810.00	5,533,200.00	5,670,010.00	5,220,000.00				450,010.00	5,670,010.00	
2.2.9 - OTROS TEXTILES Y VESTUARIO		611,000.00		611,000.00					611,000.00	611,000.00	
2.3.1 - PAPEL DE ESCRITORIO Y CARTÓN		1,162,611.60		1,162,611.60					1,162,611.60	1,162,611.60	
2.3.2 - PAPEL PARA COMPUTACIÓN		100,000.00		100,000.00					100,000.00	100,000.00	
2.3.3 - PRODUCTOS DE ARTES GRÁFICAS		73,640.00	5,000,000.00	5,073,640.00	1,291,400.00				3,782,240.00	5,073,640.00	
2.3.4 - PRODUCTOS DE PAPEL Y CARTÓN		1,286,315.20	1,170,000.00	2,456,315.20		1,170,000.00	1,170,000.00	1,170,000.00	1,286,315.20	1,286,315.20	
2.4.4 - CUBIERTAS Y CÁMARAS DE AIRE			55,846.00	55,846.00					55,846.00	55,846.00	
2.5.5 - TINTAS, PINTURAS Y COLORANTES		28,850.00		28,850.00					28,850.00	28,850.00	
2.5.6 - COMBUSTIBLES Y LUBRICANTES		608,465.55	4,800,000.00	5,408,465.55		1,300,000.00	1,300,000.00	1,300,000.00	4,108,465.55	4,108,465.55	



Municipalidad
de La Matanza

ESTADO DE EJECUCIÓN DEL PRESUPUESTO DE GASTOS

Desde 01/01/2024 Hasta 31/03/2024

Presupuesto: 2024

Fuente de Financiamiento	Objeto del Gasto	Crédito Aprobado	Modificaciones	Crédito Vigente	Preventivo	Compromiso	Devengado	Pagado	Crédito Disponible	Crédito Vig. Devengado	Devengado no Pagado
Jurisdicción: 1.1.1.01.03.000 - SECRETARÍA GENERAL DE GOBIERNO											
2.5.8 - PRODUCTOS DE MATERIAL PLÁSTICO		2,419,350.60	3,100,000.00	5,519,350.60	2,288,250.00				3,231,100.60	5,519,350.60	
2.7.1 - PRODUCTOS FERROSOS		1,450.40		1,450.40					1,450.40	1,450.40	
2.7.4 - ESTRUCTURAS METÁLICAS ACABADAS		26,400.00		26,400.00					26,400.00	26,400.00	
2.9.1 - ELEMENTOS DE LIMPIEZA		13,948.00		13,948.00					13,948.00	13,948.00	
2.9.2 - ÚTILES DE ESCRITORIO, OFICINA Y ENSEÑANZA		60,711.42	100,000.00	160,711.42					160,711.42	160,711.42	
2.9.3 - ÚTILES Y MATERIALES ELÉCTRICOS			372,100.00	372,100.00	372,100.00					372,100.00	
2.9.4 - ÚTENSILIOS DE COCINA Y COMEDOR		746,760.00		746,760.00					746,760.00	746,760.00	
2.9.5 - ÚTILES MENORES MÉDICOS, QUIRÚRGICO Y DE LABORATORIO		4,011,300.00		4,011,300.00					4,011,300.00	4,011,300.00	
2.9.6 - REPUESTOS Y ACCESORIOS		2,929,680.00		2,929,680.00					2,929,680.00	2,929,680.00	
2.9.9 - OTROS BIENES DE CONSUMO		400,480.00		400,480.00					400,480.00	400,480.00	
3.2.4 - ALQUILER DE FOTOCOPIADORAS		1,312,536.00	468,450.00	1,780,986.00		468,450.00	151,500.00	151,500.00	1,312,536.00	1,629,486.00	
3.2.9 - OTROS ALQUILERES Y DERECHOS		132,233,972.00	75,397,804.20	207,631,776.20	16,239,200.00	45,601,554.20	34,754,984.20	34,754,984.20	145,791,022.00	172,876,792.00	
3.3.2 - MANTENIMIENTO Y REPARACIÓN DE VEHÍCULOS		4,765,000.00	4,914,360.00	9,679,360.00		4,914,360.00	4,914,360.00	4,914,360.00	4,765,000.00	4,765,000.00	
3.5.4 - PRIMAS Y GASTOS DE SEGUROS		111,604.20	17,340.87	128,945.07		17,340.87			111,604.20	128,945.07	
3.6.1 - PUBLICIDAD			3,000,000.00	3,000,000.00					3,000,000.00	3,000,000.00	
3.6.2 - PROPAGANDA		1,430.00	2,814,605.00	2,816,035.00		2,814,605.00	2,814,605.00	2,814,605.00	1,430.00	1,430.00	
3.7.2.02 - MOVILIDAD		160,000.00		160,000.00					160,000.00	160,000.00	
3.9.1 - SERVICIOS DE CEREMONIAL		17,247,980.00	29,088,500.00	46,336,480.00	16,464,500.00	3,624,000.00			26,247,980.00	46,336,480.00	
3.9.9 - OTROS SERVICIOS		2,400.00	34,497,600.00	34,500,000.00	5,460,000.00				29,040,000.00	34,500,000.00	
4.3.2 - EQUIPO DE TRANSPORTE, TRACCIÓN Y ELEVACIÓN			894,300.00	894,300.00					894,300.00	894,300.00	
4.3.5 - EQUIPO EDUCACIONAL Y RECREATIVO		1,000,000.00	37,396,750.00	38,396,750.00	37,396,750.00				1,000,000.00	38,396,750.00	
4.3.6 - EQUIPO PARA COMPUTACIÓN		55,340.00		55,340.00					55,340.00	55,340.00	
4.3.7 - EQUIPO DE OFICINA Y MUEBLES		2,331,206.00	3,092,572.00	5,423,778.00	63,802.00	3,028,770.00	2,704,770.00	2,704,770.00	2,331,206.00	2,719,008.00	
4.3.9 - EQUIPOS VARIOS		120.60	279,950.00	280,070.60					280,070.60	280,070.60	
5.1.5 - TRANSFERENCIAS A INSTITUCIONES DE ENSEÑANZA			16,430,000.00	16,430,000.00		16,430,000.00	16,430,000.00	16,430,000.00			



Municipalidad
de La Matanza

ESTADO DE EJECUCIÓN DEL PRESUPUESTO DE GASTOS

Desde 01/01/2024 Hasta 31/03/2024

Presupuesto: 2024

Fuente de Financiamiento	Objeto del Gasto	Crédito Aprobado	Modificaciones	Crédito Vigente	Preventivo	Compromiso	Devengado	Pagado	Crédito Disponible	Crédito Vig. Devengado	Devengado no Pagado
--------------------------	------------------	------------------	----------------	-----------------	------------	------------	-----------	--------	--------------------	------------------------	---------------------

Jurisdicción: 1.1.1.01.03.000 - SECRETARÍA GENERAL DE GOBIERNO

5.2.2 - TRANSFERENCIAS A INSTITUCIONES DE ENSEÑANZA		4,944,000.00	13,877,729.00	18,821,729.00		13,247,729.00	13,247,729.00	13,247,729.00	5,574,000.00	5,574,000.00	
TOTAL TESORO MUNICIPAL		179,075,761.57	268,476,507.07	447,552,268.64	85,156,002.00	101,280,209.07	84,289,198.20	84,289,198.20	261,116,057.57	363,263,070.44	
TOTAL RELACIONES PUBLICAS Y CEREMONIAL		179,075,761.57	268,476,507.07	447,552,268.64	85,156,002.00	101,280,209.07	84,289,198.20	84,289,198.20	261,116,057.57	363,263,070.44	
Categoría Programática:											
76.75 -											
1.1.0 - TESORO MUNICIPAL											
4.2.1 - CONSTRUCCIONES EN BIENES DE DOMINIO PRIVADO			1,144,847.23	1,144,847.23		1,144,847.23				1,144,847.23	
TOTAL TESORO MUNICIPAL			1,144,847.23	1,144,847.23		1,144,847.23				1,144,847.23	
TOTAL			1,144,847.23	1,144,847.23		1,144,847.23				1,144,847.23	
TOTAL SECRETARÍA GENERAL DE GOBIERNO		3,226,901,267.74	2,724,492,616.11	5,951,393,883.85	563,258,951.99	2,799,202,801.73	1,634,886,528.85	1,370,954,704.88	2,588,932,130.13	4,316,507,355.00	263,931,823.97

Jurisdicción: 1.1.1.01.04.000 - SECRETARÍA DE PRODUCCIÓN

Categoría Programática:

01 - COORDINACIÓN Y GESTIÓN DE LA SEC. PRODUCCIÓN

1.1.0 - TESORO MUNICIPAL

1.1.1.01 - PERSONAL SUPERIOR		9,590,282.16		9,590,282.16		7,012,446.49	7,012,446.49	4,632,292.52	2,577,835.67	2,577,835.67	2,380,153.97
1.1.1.02 - PERSONAL JERARQUICO		35,980,039.08		35,980,039.08		12,613,774.20	12,613,774.20	8,657,259.08	23,366,264.88	23,366,264.88	3,956,515.12
1.1.1.05 - PERSONAL TECNICO		22,752,422.40		22,752,422.40		3,433,282.22	3,433,282.22	2,328,443.23	19,319,140.18	19,319,140.18	1,104,838.99
1.1.1.06 - PERSONAL ADMINISTRATIVO		3,070,259.16		3,070,259.16		1,327,814.19	1,327,814.19	940,574.27	1,742,444.97	1,742,444.97	387,239.92
1.1.1.07 - PERSONAL DE SERVICIO		4,737,702.36		4,737,702.36		1,990,750.54	1,990,750.54	1,393,202.50	2,746,951.82	2,746,951.82	597,548.04



Municipalidad
de La Matanza

ESTADO DE EJECUCIÓN DEL PRESUPUESTO DE GASTOS

Desde 01/01/2024 Hasta 31/03/2024

Presupuesto: 2024

Fuente de Financiamiento	Objeto del Gasto	Crédito Aprobado	Modificaciones	Crédito Vigente	Preventivo	Compromiso	Devengado	Pagado	Crédito Disponible	Crédito Vig. Devengado	Devengado no Pagado
Jurisdicción: 1.1.1.01.04.000 - SECRETARÍA DE PRODUCCIÓN											
1.1.3.01 - ANTIGÜEDAD		22,536,038.00		22,536,038.00		7,863,391.65	7,863,391.65	5,042,803.04	14,672,646.35	14,672,646.35	2,820,588.61
1.1.3.03 - RESPONSABILIDAD FUNCIONAL		27,229,388.00		27,229,388.00		5,829,985.33	5,829,985.33	3,726,191.41	21,399,402.67	21,399,402.67	2,103,793.92
1.1.3.05 - EXTENSION HORARIA		2,976,871.00	2,274,931.00	5,251,802.00		5,201,798.74	5,201,798.74	3,321,071.89	50,003.26	50,003.26	1,880,726.85
1.1.3.07 - PRESENTISMO Y PUNTUALIDAD		3,640,687.00		3,640,687.00		876,272.48	876,272.48	553,989.68	2,764,414.52	2,764,414.52	322,282.80
1.1.3.11 - REEMPLAZOS			48,279.00	48,279.00		23,278.10	23,278.10	23,278.10	25,000.90	25,000.90	
1.1.4 - SUELDO ANUAL COMPLEMENTARIO		4,746,027.00		4,746,027.00		28,201.78	28,201.78	28,201.78	4,717,825.22	4,717,825.22	
1.1.6.01 - IPS APORTES		21,208,752.00		21,208,752.00		6,854,149.03	6,854,149.03	4,522,243.10	14,354,602.97	14,354,602.97	2,331,905.93
1.1.6.02 - LEY 23660		10,604,376.00		10,604,376.00		3,427,074.55	3,427,074.55	2,261,121.58	7,177,301.45	7,177,301.45	1,165,952.97
1.1.7.01 - BONIFICACIONES VARIAS		3,661,148.00		3,661,148.00		1,258,417.48	1,258,417.48	808,230.82	2,402,730.52	2,402,730.52	450,186.66
1.1.7.02 - BONIFICACION ESPECIAL NO REMUNERATIVA		42,505,005.00		42,505,005.00		19,382,693.08	19,382,693.08	12,588,622.59	23,122,311.92	23,122,311.92	6,794,070.49
1.1.7.03 - LICENCIAS NO GOZADAS		595,238.00		595,238.00					595,238.00	595,238.00	
1.1.7.08 - NOTIFICADORES		39,676.00	87,181.00	126,857.00		96,856.88	96,856.88	75,456.88	30,000.12	30,000.12	21,400.00
1.2.1.01 - PERSONAL TEMPORARIO		64,465,586.28		64,465,586.28		22,041,358.31	22,041,358.31	14,618,308.73	42,424,227.97	42,424,227.97	7,423,049.58
1.2.3 - SUELDO ANUAL COMPLEMENTARIO		4,605,710.00		4,605,710.00		25,439.09	25,439.09	25,439.09	4,580,270.91	4,580,270.91	
1.2.5.01 - IPS APORTES		10,809,995.00		10,809,995.00		3,228,929.59	3,228,929.59	2,157,622.06	7,581,065.41	7,581,065.41	1,071,307.53
1.2.5.02 - LEY 23660		5,404,999.00		5,404,999.00		1,614,464.86	1,614,464.86	1,078,811.09	3,790,534.14	3,790,534.14	535,653.77
1.2.6.01 - BONIFICACIONES VARIAS			2,580,000.00	2,580,000.00		2,560,000.00	2,560,000.00	1,720,000.00	20,000.00	20,000.00	840,000.00
1.2.6.03 - LICENCIAS NO GOZADAS		184,524.00	496,644.00	681,168.00		656,167.24	656,167.24	656,167.24	25,000.76	25,000.76	
1.4 - ASIGNACIONES FAMILIARES		6,271,752.00		6,271,752.00		2,472,927.00	2,472,927.00	1,127,199.00	3,798,825.00	3,798,825.00	1,345,728.00
1.5.1 - SEGUROS DE RIESGO DE TRABAJO		5,467,434.00		5,467,434.00		1,748,024.63	1,748,024.63	1,144,228.40	3,719,409.37	3,719,409.37	603,796.23
2.1.1 - ALIMENTOS PARA PERSONAS		291,749.40	2,617,470.00	2,909,219.40	703,060.44	1,367,470.00			838,688.96	2,909,219.40	
2.3.1 - PAPEL DE ESCRITORIO Y CARTÓN		42,758.20		42,758.20					42,758.20	42,758.20	
2.3.4 - PRODUCTOS DE PAPEL Y CARTÓN		88,179.84	26,587.80	114,767.64		26,587.80			88,179.84	114,767.64	
2.3.5 - LIBROS, REVISTAS Y PERIÓDICOS			864.00	864.00	864.00					864.00	
2.5.1 - COMPUESTOS QUÍMICOS		5,068.80	21,390.00	26,458.80	11,140.00				15,318.80	26,458.80	



Municipalidad
de La Matanza

ESTADO DE EJECUCIÓN DEL PRESUPUESTO DE GASTOS

Desde 01/01/2024 Hasta 31/03/2024

Presupuesto: 2024

Fuente de Financiamiento	Objeto del Gasto	Crédito Aprobado	Modificaciones	Crédito Vigente	Preventivo	Compromiso	Devengado	Pagado	Crédito Disponible	Crédito Vig. Devengado	Devengado no Pagado
Jurisdicción: 1.1.1.01.04.000 - SECRETARÍA DE PRODUCCIÓN											
	2.5.2 - PRODUCTOS FARMACÉUTICOS Y MEDICINALES	18,944.64		18,944.64					18,944.64	18,944.64	
	2.5.4 - INSECTICIDAS, FUMIGANTES Y OTROS	7,488.00		7,488.00					7,488.00	7,488.00	
	2.5.5 - TINTAS, PINTURAS Y COLORANTES		636,000.00	636,000.00		546,000.00	546,000.00	546,000.00	90,000.00	90,000.00	
	2.5.6 - COMBUSTIBLES Y LUBRICANTES	6,369,650.00	810,000.00	7,179,650.00		1,750,000.00	1,750,000.00	1,750,000.00	5,429,650.00	5,429,650.00	
	2.7.4 - ESTRUCTURAS METÁLICAS ACABADAS		128,000.00	128,000.00	128,000.00					128,000.00	
	2.9.1 - ELEMENTOS DE LIMPIEZA	40,363.99	600,000.00	640,363.99	325,069.00				315,294.99	640,363.99	
	2.9.2 - ÚTILES DE ESCRITORIO, OFICINA Y ENSEÑANZA	111,450.00	1,857,490.00	1,968,940.00	57,490.60				1,911,449.40	1,968,940.00	
	2.9.3 - ÚTILES Y MATERIALES ELÉCTRICOS		150,000.00	150,000.00	146,330.00				3,670.00	150,000.00	
	2.9.4 - ÚTENSILIOS DE COCINA Y COMEDOR	170,268.00	300,000.00	470,268.00					470,268.00	470,268.00	
	3.2.1 - ALQUILER DE EDIFICIOS Y LOCALES	35,050,880.00	10,648,571.44	45,699,451.44		11,941,705.26	5,387,776.69	4,034,378.46	33,757,746.18	40,311,674.75	1,353,398.23
	3.2.4 - ALQUILER DE FOTOCOPIADORAS	310,003.20	2,018,220.00	2,328,223.20	1,304,900.00	618,220.00	148,340.00	123,350.00	405,103.20	2,179,883.20	24,990.00
	3.2.9 - OTROS ALQUILERES Y DERECHOS	3,392,926.00	5,145,672.00	8,538,598.00	25,000.00	4,620,672.00			3,892,926.00	8,538,598.00	
	3.3.2 - MANTENIMIENTO Y REPARACIÓN DE VEHÍCULOS		1,500,000.00	1,500,000.00	1,370,278.00				129,722.00	1,500,000.00	
	3.3.7 - LIMPIEZA, ASEO Y FUMIGACIÓN		4,033,000.00	4,033,000.00		2,433,000.00	447,000.00	447,000.00	1,600,000.00	3,586,000.00	
	3.4.9 - OTROS SERVICIOS TÉCNICOS Y PROFESIONALES	64,631,650.40	35,400,000.00	100,031,650.40		23,954,140.00	23,954,140.00	8,300,000.00	76,077,510.40	76,077,510.40	15,654,140.00
	3.5.2 - ALMACENAMIENTO		391,419.47	391,419.47		391,419.47				391,419.47	
	3.5.4 - PRIMAS Y GASTOS DE SEGUROS	864,353.52		864,353.52					864,353.52	864,353.52	
	3.6.1 - PUBLICIDAD		159,000.84	159,000.84		159,000.84				159,000.84	
	3.6.2 - PROPAGANDA		4,704,010.00	4,704,010.00	7,250.00	2,396,760.00	2,396,760.00	2,396,760.00	2,300,000.00	2,307,250.00	
	3.7.1 - PASAJES	140,400.00		140,400.00					140,400.00	140,400.00	
	3.7.9 - OTROS PASAJES Y VIÁTICOS	16,848.00		16,848.00					16,848.00	16,848.00	
	3.9.1 - SERVICIOS DE CEREMONIAL	3,257,280.00		3,257,280.00					3,257,280.00	3,257,280.00	
	4.3.2 - EQUIPO DE TRANSPORTE, TRACCIÓN Y ELEVACIÓN	140,400,000.00	-23,370,000.00	117,030,000.00					117,030,000.00	117,030,000.00	
	4.3.5 - EQUIPO EDUCACIONAL Y RECREATIVO		4,698,400.00	4,698,400.00		3,978,000.00			720,400.00	4,698,400.00	
	4.3.6 - EQUIPO PARA COMPUTACIÓN	21,600,000.00		21,600,000.00					21,600,000.00	21,600,000.00	



Municipalidad
de La Matanza

ESTADO DE EJECUCIÓN DEL PRESUPUESTO DE GASTOS

Desde 01/01/2024 Hasta 31/03/2024

Presupuesto: 2024

Fuente de Financiamiento	Objeto del Gasto	Crédito Aprobado	Modificaciones	Crédito Vigente	Preventivo	Compromiso	Devengado	Pagado	Crédito Disponible	Crédito Vig. Devengado	Devengado no Pagado
Jurisdicción: 1.1.1.01.04.000 - SECRETARÍA DE PRODUCCIÓN											
4.3.7 - EQUIPO DE OFICINA Y MUEBLES		1,800,000.00	274,900.00	2,074,900.00	274,900.00				1,800,000.00	2,074,900.00	
4.4.1 - EQUIPOS DE SEGURIDAD		450,000.00		450,000.00					450,000.00	450,000.00	
TOTAL TESORO MUNICIPAL		592,144,173.43	58,238,030.55	650,382,203.98	4,354,282.04	165,750,472.83	146,197,514.15	91,028,246.54	480,277,449.11	504,184,689.83	55,169,267.61
TOTAL COORDINACIÓN Y GESTIÓN DE LA SEC. PRODUCCIÓN		592,144,173.43	58,238,030.55	650,382,203.98	4,354,282.04	165,750,472.83	146,197,514.15	91,028,246.54	480,277,449.11	504,184,689.83	55,169,267.61
Categoría Programática:											
21 - LA PRODUCCIÓN DESDE LA COMUNIDAD											
1.1.0 - TESORO MUNICIPAL											
2.1.1 - ALIMENTOS PARA PERSONAS		94,205.38		94,205.38					94,205.38	94,205.38	
2.3.1 - PAPEL DE ESCRITORIO Y CARTÓN		130,291.00		130,291.00					130,291.00	130,291.00	
2.3.4 - PRODUCTOS DE PAPEL Y CARTÓN		227,030.80		227,030.80					227,030.80	227,030.80	
2.5.1 - COMPUESTOS QUÍMICOS		5,702.40		5,702.40					5,702.40	5,702.40	
2.5.4 - INSECTICIDAS, FUMIGANTES Y OTROS		27,649.40		27,649.40					27,649.40	27,649.40	
2.5.5 - TINTAS, PINTURAS Y COLORANTES		134,784.00		134,784.00					134,784.00	134,784.00	
2.9.1 - ELEMENTOS DE LIMPIEZA		27,143.95		27,143.95					27,143.95	27,143.95	
2.9.2 - UTILES DE ESCRITORIO, OFICINA Y ENSEÑANZA		21,672.30		21,672.30					21,672.30	21,672.30	
3.2.4 - ALQUILER DE FOTOCOPIADORAS		136,512.00		136,512.00					136,512.00	136,512.00	
3.3.7 - LIMPIEZA, ASEO Y FUMIGACIÓN		144,000.00		144,000.00					144,000.00	144,000.00	
3.4.9 - OTROS SERVICIOS TÉCNICOS Y PROFESIONALES		243,360.00		243,360.00					243,360.00	243,360.00	
3.5.2 - ALMACENAMIENTO		1,336,991.64		1,336,991.64					1,336,991.64	1,336,991.64	
3.7.1 - PASAJES		11,232.00		11,232.00					11,232.00	11,232.00	
3.7.9 - OTROS PASAJES Y VIÁTICOS		16,848.00		16,848.00					16,848.00	16,848.00	
4.3.6 - EQUIPO PARA COMPUTACIÓN		23,040,000.00		23,040,000.00					23,040,000.00	23,040,000.00	



Municipalidad
de La Matanza

ESTADO DE EJECUCIÓN DEL PRESUPUESTO DE GASTOS

Desde 01/01/2024 Hasta 31/03/2024

Presupuesto: 2024

Fuente de Financiamiento	Objeto del Gasto	Crédito Aprobado	Modificaciones	Crédito Vigente	Preventivo	Compromiso	Devengado	Pagado	Crédito Disponible	Crédito Vig. Devengado	Devengado no Pagado
-----------------------------	------------------	---------------------	----------------	-----------------	------------	------------	-----------	--------	-----------------------	---------------------------	------------------------

Jurisdicción: 1.1.1.01.04.000 - SECRETARÍA DE PRODUCCIÓN

TOTAL TESORO MUNICIPAL	25,597,422.87			25,597,422.87					25,597,422.87	25,597,422.87	
------------------------	---------------	--	--	---------------	--	--	--	--	---------------	---------------	--

TOTAL LA PRODUCCIÓN DESDE LA COMUNIDAD	25,597,422.87			25,597,422.87					25,597,422.87	25,597,422.87	
--	---------------	--	--	---------------	--	--	--	--	---------------	---------------	--

Categoría Programática:

22 - PROMOCIÓN INDUSTRIAL Y SECTORES PRODUCTIVOS

1.1.0 - TESORO MUNICIPAL

2.1.1 - ALIMENTOS PARA PERSONAS	245,630.26			245,630.26					245,630.26	245,630.26	
2.3.1 - PAPEL DE ESCRITORIO Y CARTÓN	186,897.60			186,897.60					186,897.60	186,897.60	
2.3.4 - PRODUCTOS DE PAPEL Y CARTÓN	51,512.40			51,512.40		2,200.00	2,200.00		49,312.40	49,312.40	2,200.00
2.5.1 - COMPUESTOS QUÍMICOS	6,336.00			6,336.00					6,336.00	6,336.00	
2.5.2 - PRODUCTOS FARMACÉUTICOS Y MEDICINALES	17,222.40			17,222.40					17,222.40	17,222.40	
2.5.4 - INSECTICIDAS, FUMIGANTES Y OTROS	9,836.66			9,836.66					9,836.66	9,836.66	
2.5.5 - TINTAS, PINTURAS Y COLORANTES	2,957,760.00			2,957,760.00		31,500.00	31,500.00		2,926,260.00	2,926,260.00	31,500.00
2.5.6 - COMBUSTIBLES Y LUBRICANTES	1,460,160.00			1,460,160.00					1,460,160.00	1,460,160.00	
2.9.1 - ELEMENTOS DE LIMPIEZA	105,163.76			105,163.76					105,163.76	105,163.76	
2.9.2 - ÚTILES DE ESCRITORIO, OFICINA Y ENSEÑANZA	252,105.49			252,105.49		25,950.00	25,950.00		226,155.49	226,155.49	25,950.00
2.9.4 - ÚTENSILIOS DE COCINA Y COMEDOR	166,032.00			166,032.00					166,032.00	166,032.00	
3.3.7 - LIMPIEZA, ASEO Y FUMIGACIÓN	14,342,400.00			14,342,400.00					14,342,400.00	14,342,400.00	
3.4.9 - OTROS SERVICIOS TÉCNICOS Y PROFESIONALES	10,913,760.00		-1,460,000.00	9,453,760.00					9,453,760.00	9,453,760.00	
3.6.2 - PROPAGANDA	4,158,900.00			4,158,900.00					4,158,900.00	4,158,900.00	
3.7.1 - PASAJES	14,040.00			14,040.00					14,040.00	14,040.00	
3.7.9 - OTROS PASAJES Y VIÁTICOS	25,272.00			25,272.00					25,272.00	25,272.00	
3.9.1 - SERVICIOS DE CEREMONIAL	252,000.00			252,000.00					252,000.00	252,000.00	
3.9.9 - OTROS SERVICIOS	59,911.20			59,911.20					59,911.20	59,911.20	



Municipalidad
de La Matanza

ESTADO DE EJECUCIÓN DEL PRESUPUESTO DE GASTOS

Desde 01/01/2024 Hasta 31/03/2024

Presupuesto: 2024

Fuente de Financiamiento	Objeto del Gasto	Crédito Aprobado	Modificaciones	Crédito Vigente	Preventivo	Compromiso	Devengado	Pagado	Crédito Disponible	Crédito Vig. Devengado	Devengado no Pagado
Jurisdicción: 1.1.1.01.04.000 - SECRETARÍA DE PRODUCCIÓN											
4.3.6 - EQUIPO PARA COMPUTACIÓN		28,217,700.00		28,217,700.00					28,217,700.00	28,217,700.00	
TOTAL TESORO MUNICIPAL		63,442,639.77	-1,460,000.00	61,982,639.77		59,650.00	59,650.00		61,922,989.77	61,922,989.77	59,650.00
TOTAL PROMOCIÓN INDUSTRIAL Y SECTORES PRODUCTIVOS		63,442,639.77	-1,460,000.00	61,982,639.77		59,650.00	59,650.00		61,922,989.77	61,922,989.77	59,650.00
Categoría Programática:											
23 - ACTIVIDADES PARA COMERCIO EXTERIOR Y ASISTENCIA EMPRENDEDORES											
1.1.0 - TESORO MUNICIPAL											
2.1.1 - ALIMENTOS PARA PERSONAS		189,032.53	303,306.00	492,338.53	16,200.00	87,106.00			389,032.53	492,338.53	
2.3.1 - PAPEL DE ESCRITORIO Y CARTÓN		331,027.00	41,720.00	372,747.00	41,720.00	15,000.00	15,000.00	15,000.00	316,027.00	357,747.00	
2.3.4 - PRODUCTOS DE PAPEL Y CARTÓN		92,649.60	201,934.00	294,583.60	153,600.00	49,134.00	49,134.00	41,934.00	91,849.60	245,449.60	7,200.00
2.3.5 - LIBROS, REVISTAS Y PERIÓDICOS			10,000.00	10,000.00		7,500.00	7,500.00	7,500.00	2,500.00	2,500.00	
2.5.1 - COMPUESTOS QUÍMICOS		6,336.00	150,000.00	156,336.00	143,400.00				12,936.00	156,336.00	
2.5.2 - PRODUCTOS FARMACÉUTICOS Y MEDICINALES		8,349.10		8,349.10					8,349.10	8,349.10	
2.5.4 - INSECTICIDAS, FUMIGANTES Y OTROS		36,000.00	17,618.00	53,618.00		17,618.00	17,618.00	17,618.00	36,000.00	36,000.00	
2.5.5 - TINTAS, PINTURAS Y COLORANTES		647,424.00	-500,000.00	147,424.00					147,424.00	147,424.00	
2.5.6 - COMBUSTIBLES Y LUBRICANTES		253,440.00	500,000.00	753,440.00					753,440.00	753,440.00	
2.9.1 - ELEMENTOS DE LIMPIEZA		70,920.19	300,000.00	370,920.19	295,200.00				75,720.19	370,920.19	
2.9.2 - ÚTILES DE ESCRITORIO, OFICINA Y ENSEÑANZA		1,011,985.92	288,398.00	1,300,383.92	2,632.00	501,066.00	501,066.00	493,266.00	796,685.92	799,317.92	7,800.00
2.9.3 - ÚTILES Y MATERIALES ELÉCTRICOS			217,200.00	217,200.00	135,417.52	17,200.00			64,582.48	217,200.00	
2.9.4 - ÚTENSILIOS DE COCINA Y COMEDOR		402,094.40		402,094.40					402,094.40	402,094.40	
3.2.4 - ALQUILER DE FOTOCOPIADORAS		290,304.00	586,392.00	876,696.00		86,392.00	21,598.00	10,799.00	790,304.00	855,098.00	10,799.00
3.3.3 - MANTENIMIENTO Y REPARACIÓN DE MAQUINARIA Y EQUIPO			1,200,840.00	1,200,840.00		240,840.00	80,280.00	80,280.00	960,000.00	1,120,560.00	
3.6.2 - PROPAGANDA		23,040.00		23,040.00					23,040.00	23,040.00	
3.7.1 - PASAJES		90,340.62	-10,000.00	80,340.62					80,340.62	80,340.62	



Municipalidad
de La Matanza

ESTADO DE EJECUCIÓN DEL PRESUPUESTO DE GASTOS

Desde 01/01/2024 Hasta 31/03/2024

Presupuesto: 2024

Fuente de Financiamiento	Objeto del Gasto	Crédito Aprobado	Modificaciones	Crédito Vigente	Preventivo	Compromiso	Devengado	Pagado	Crédito Disponible	Crédito Vig. Devengado	Devengado no Pagado
Jurisdicción: 1.1.1.01.04.000 - SECRETARÍA DE PRODUCCIÓN											
3.7.9 - OTROS PASAJES Y VIÁTICOS		17,680.00		17,680.00					17,680.00	17,680.00	
4.3.6 - EQUIPO PARA COMPUTACIÓN		3,498,173.10	-1,310,000.00	2,188,173.10					2,188,173.10	2,188,173.10	
4.3.7 - EQUIPO DE OFICINA Y MUEBLES			2,100,000.00	2,100,000.00	2,034,000.00				66,000.00	2,100,000.00	
TOTAL TESORO MUNICIPAL		6,968,796.46	4,097,408.00	11,066,204.46	2,822,169.52	1,021,856.00	692,196.00	666,397.00	7,222,178.94	10,374,008.46	25,799.00
TOTAL ACTIVIDADES PARA COMERCIO EXTERIOR Y ASISTENCIA EMPRENDEDORA		6,968,796.46	4,097,408.00	11,066,204.46	2,822,169.52	1,021,856.00	692,196.00	666,397.00	7,222,178.94	10,374,008.46	25,799.00
Categoría Programática:											
24.51 - POLO CIENTIFICO, TEC. Y DE INNOVACION PRODUCTIVA DE LA MATANZA											
1.1.0 - TESORO MUNICIPAL											
4.2.1 - CONSTRUCCIONES EN BIENES DE DOMINIO PRIVADO		4,000,000,000.00	8,839,267,317.31	12,839,267,317.31		12,838,483,875.22	1,368,888,094.01	1,284,765,075.95	783,442.09	11,470,379,223.30	84,123,018.06
TOTAL TESORO MUNICIPAL		4,000,000,000.00	8,839,267,317.31	12,839,267,317.31		12,838,483,875.22	1,368,888,094.01	1,284,765,075.95	783,442.09	11,470,379,223.30	84,123,018.06
TOTAL POLO CIENTIFICO, TEC. Y DE INNOVACION PRODUCTIVA DE LA MATANZA		4,000,000,000.00	8,839,267,317.31	12,839,267,317.31		12,838,483,875.22	1,368,888,094.01	1,284,765,075.95	783,442.09	11,470,379,223.30	84,123,018.06
Categoría Programática:											
25 - PROMOCION AL TRABAJO E INSERCIÓN LABORAL											
1.1.0 - TESORO MUNICIPAL											
2.1.1 - ALIMENTOS PARA PERSONAS		413,568.00	122,000.38	535,568.38	16,699.38	105,300.00			413,569.00	535,568.38	
2.3.1 - PAPEL DE ESCRITORIO Y CARTÓN		123,552.00		123,552.00					123,552.00	123,552.00	
2.3.4 - PRODUCTOS DE PAPEL Y CARTÓN		992,977.68		992,977.68					992,977.68	992,977.68	
2.5.1 - COMPUESTOS QUÍMICOS		7,603.20		7,603.20					7,603.20	7,603.20	
2.5.5 - TINTAS, PINTURAS Y COLORANTES		435,456.00		435,456.00					435,456.00	435,456.00	
2.5.6 - COMBUSTIBLES Y LUBRICANTES		505,440.00		505,440.00		500,000.00	500,000.00		5,440.00	5,440.00	500,000.00
2.9.1 - ELEMENTOS DE LIMPIEZA		52,266.24		52,266.24					52,266.24	52,266.24	
2.9.2 - UTILES DE ESCRITORIO, OFICINA Y ENSEÑANZA		107,740.98		107,740.98					107,740.98	107,740.98	



Municipalidad
de La Matanza

ESTADO DE EJECUCIÓN DEL PRESUPUESTO DE GASTOS

Desde 01/01/2024 Hasta 31/03/2024

Presupuesto: 2024

Fuente de Financiamiento	Objeto del Gasto	Crédito Aprobado	Modificaciones	Crédito Vigente	Preventivo	Compromiso	Devengado	Pagado	Crédito Disponible	Crédito Vig. Devengado	Devengado no Pagado
Jurisdicción: 1.1.1.01.04.000 - SECRETARÍA DE PRODUCCIÓN											
2.9.3 - UTILES Y MATERIALES ELÉCTRICOS		2,868.48		2,868.48					2,868.48	2,868.48	
2.9.4 - UTENSILIOS DE COCINA Y COMEDOR		207,410.00	3,120.00	210,530.00	3,120.00				207,410.00	210,530.00	
3.2.4 - ALQUILER DE FOTOCOPIADORAS		310,003.20		310,003.20					310,003.20	310,003.20	
3.3.7 - LIMPIEZA, ASEO Y FUMIGACIÓN		166,757.76	225,600.00	392,357.76		225,600.00			166,757.76	392,357.76	
3.4.9 - OTROS SERVICIOS TÉCNICOS Y PROFESIONALES		2,882,880.00		2,882,880.00					2,882,880.00	2,882,880.00	
3.5.4 - PRIMAS Y GASTOS DE SEGUROS		1,302,912.00		1,302,912.00					1,302,912.00	1,302,912.00	
3.6.2 - PROPAGANDA			988,500.00	988,500.00	88,500.00				900,000.00	988,500.00	
3.7.1 - PASAJES		56,160.00		56,160.00					56,160.00	56,160.00	
3.7.9 - OTROS PASAJES Y VIÁTICOS		16,848.00		16,848.00					16,848.00	16,848.00	
4.3.4 - EQUIPO DE COMUNICACIÓN Y SEÑALAMIENTO			62,000.00	62,000.00	62,000.00					62,000.00	
4.3.6 - EQUIPO PARA COMPUTACIÓN		1,039,697.28		1,039,697.28					1,039,697.28	1,039,697.28	
4.3.7 - EQUIPO DE OFICINA Y MUEBLES		6,287,904.00	-303,188.00	5,984,716.00	99,912.00	496,900.00			5,387,904.00	5,984,716.00	
TOTAL TESORO MUNICIPAL		14,912,044.82	1,098,032.38	16,010,077.20	270,231.38	1,327,800.00	500,000.00		14,412,045.82	15,510,077.20	500,000.00
TOTAL PROMOCION AL TRABAJO E INSERCIÓN LABORAL		14,912,044.82	1,098,032.38	16,010,077.20	270,231.38	1,327,800.00	500,000.00		14,412,045.82	15,510,077.20	500,000.00
Categoría Programática:											
52 - RADICACION Y CONTROL DE INDUSTRIAS											
1.1.0 - TESORO MUNICIPAL											
2.1.1 - ALIMENTOS PARA PERSONAS		413,568.00	294,990.00	708,558.00		236,490.00			472,068.00	708,558.00	
2.2.3 - CONFECCIONES TEXTILES			5,880.00	5,880.00	5,880.00					5,880.00	
2.3.1 - PAPEL DE ESCRITORIO Y CARTÓN		741,312.00	1,327,750.00	2,069,062.00		1,327,750.00	1,327,750.00	1,327,750.00	741,312.00	741,312.00	
2.3.3 - PRODUCTOS DE ARTES GRÁFICAS		673,920.00	3,500,000.00	4,173,920.00	3,436,400.00				737,520.00	4,173,920.00	
2.3.4 - PRODUCTOS DE PAPEL Y CARTÓN		567,359.92	3,011,968.00	3,579,327.92	11,968.00				3,567,359.92	3,579,327.92	
2.3.5 - LIBROS, REVISTAS Y PERIÓDICOS			257,120.00	257,120.00	7,120.00				250,000.00	257,120.00	



Municipalidad
de La Matanza

ESTADO DE EJECUCIÓN DEL PRESUPUESTO DE GASTOS

Desde 01/01/2024 Hasta 31/03/2024

Presupuesto: 2024

Fuente de Financiamiento	Objeto del Gasto	Crédito Aprobado	Modificaciones	Crédito Vigente	Preventivo	Compromiso	Devengado	Pagado	Crédito Disponible	Crédito Vig. Devengado	Devengado no Pagado
Jurisdicción: 1.1.1.01.04.000 - SECRETARÍA DE PRODUCCIÓN											
2.5.1 - COMPUESTOS QUÍMICOS		31,680.00		31,680.00					31,680.00	31,680.00	
2.5.5 - TINTAS, PINTURAS Y COLORANTES			5,500,000.00	5,500,000.00					5,500,000.00	5,500,000.00	
2.5.6 - COMBUSTIBLES Y LUBRICANTES		696,390.00	1,900,000.00	2,596,390.00		850,000.00	850,000.00	850,000.00	1,746,390.00	1,746,390.00	
2.9.1 - ELEMENTOS DE LIMPIEZA		91,152.00		91,152.00					91,152.00	91,152.00	
2.9.2 - UTILES DE ESCRITORIO, OFICINA Y ENSEÑANZA		250,844.13	1,414,918.33	1,665,762.46	114,918.33				1,550,844.13	1,665,762.46	
2.9.3 - UTILES Y MATERIALES ELÉCTRICOS			495,710.00	495,710.00		69,000.00	69,000.00	69,000.00	426,710.00	426,710.00	
3.2.1 - ALQUILER DE EDIFICIOS Y LOCALES		2,650,752.00	-426,710.00	2,224,042.00					2,224,042.00	2,224,042.00	
3.2.4 - ALQUILER DE FOTOCOPIADORAS		310,003.20	408,580.00	718,583.20	574,950.00	8,580.00			135,053.20	718,583.20	
3.3.7 - LIMPIEZA, ASEO Y FUMIGACIÓN			1,810,000.00	1,810,000.00	1,071,000.00	675,000.00	270,000.00	135,000.00	64,000.00	1,540,000.00	135,000.00
3.4.5 - DE CAPACITACIÓN		1,404,000.00	-1,300,000.00	104,000.00					104,000.00	104,000.00	
3.4.9 - OTROS SERVICIOS TÉCNICOS Y PROFESIONALES		6,570,720.00	-5,400,000.00	1,170,720.00					1,170,720.00	1,170,720.00	
3.5.2 - ALMACENAMIENTO		3,030,790.44		3,030,790.44					3,030,790.44	3,030,790.44	
3.5.4 - PRIMAS Y GASTOS DE SEGUROS		673,920.00		673,920.00					673,920.00	673,920.00	
3.7.1 - PASAJES		112,320.00		112,320.00					112,320.00	112,320.00	
3.7.9 - OTROS PASAJES Y VIÁTICOS		16,848.00		16,848.00					16,848.00	16,848.00	
4.3.6 - EQUIPO PARA COMPUTACIÓN		1,039,697.28		1,039,697.28					1,039,697.28	1,039,697.28	
4.3.7 - EQUIPO DE OFICINA Y MUEBLES		11,803,795.20	2,287,215.00	14,091,010.20	2,287,215.00				11,803,795.20	14,091,010.20	
TOTAL TESORO MUNICIPAL		31,079,072.17	15,087,421.33	46,166,493.50	7,509,451.33	3,166,820.00	2,516,750.00	2,381,750.00	35,490,222.17	43,649,743.50	135,000.00
TOTAL RADICACION Y CONTROL DE INDUSTRIAS		31,079,072.17	15,087,421.33	46,166,493.50	7,509,451.33	3,166,820.00	2,516,750.00	2,381,750.00	35,490,222.17	43,649,743.50	135,000.00
TOTAL SECRETARÍA DE PRODUCCIÓN		4,734,144,149.52	8,916,328,209.57	13,650,472,359.09	14,956,134.27	13,009,810,474.05	1,518,854,204.16	1,378,841,469.49	625,705,750.77	12,131,618,154.93	140,012,734.67

Jurisdicción: 1.1.1.01.05.000 - SECRETARIA DE CULTURA

Categoría Programática:

Filtro Aplicado: Desagregado hasta Programas Desagregado hasta Partida Parcial



Municipalidad
de La Matanza

ESTADO DE EJECUCIÓN DEL PRESUPUESTO DE GASTOS

Desde 01/01/2024 Hasta 31/03/2024

Presupuesto: 2024

Fuente de Financiamiento	Objeto del Gasto	Crédito Aprobado	Modificaciones	Crédito Vigente	Preventivo	Compromiso	Devengado	Pagado	Crédito Disponible	Crédito Vig. Devengado	Devengado no Pagado
Jurisdicción: 1.1.1.01.05.000 - SECRETARIA DE CULTURA											
01 - COORDINACION Y GESTION DE LA SECRETARIA DE CULTURA											
1.1.0 - TESORO MUNICIPAL											
1.1.1.01 - PERSONAL SUPERIOR		4,949,812.80		4,949,812.80					4,949,812.80	4,949,812.80	
1.1.1.02 - PERSONAL JERARQUICO		59,775,727.56		59,775,727.56		15,701,834.87	15,701,834.87	10,553,129.50	44,073,892.69	44,073,892.69	5,148,705.37
1.1.1.03 - PERSONAL PROFESIONAL ADMINISTRACION CENTRAL		2,462,151.96		2,462,151.96		988,758.48	988,758.48	678,216.78	1,473,393.48	1,473,393.48	310,541.70
1.1.1.05 - PERSONAL TECNICO		21,668,561.16		21,668,561.16		6,693,313.50	6,693,313.50	4,617,901.50	14,975,247.66	14,975,247.66	2,075,412.00
1.1.1.06 - PERSONAL ADMINISTRATIVO		9,727,190.76		9,727,190.76		3,235,391.96	3,235,391.96	2,277,140.83	6,491,798.80	6,491,798.80	958,251.13
1.1.1.07 - PERSONAL DE SERVICIO		57,414,955.44		57,414,955.44		16,780,009.90	16,780,009.90	11,937,931.34	40,634,945.54	40,634,945.54	4,842,078.56
1.1.1.10 - PERSONAL OBRERO		2,479,713.36		2,479,713.36		514,003.04	514,003.04	356,667.32	1,965,710.32	1,965,710.32	157,335.72
1.1.1.11 - PERSONAL DOCENTE		22,980,084.96		22,980,084.96		8,793,910.84	8,793,910.84	6,687,647.73	14,186,174.12	14,186,174.12	2,106,263.11
1.1.1.12 - HORAS CATEDRA		2,394,706.56	1,433,630.00	3,828,336.56		3,160,037.24	3,160,037.24	2,171,119.29	668,299.32	668,299.32	988,917.95
1.1.3.01 - ANTIGÜEDAD		86,704,360.00		86,704,360.00		27,954,436.76	27,954,436.76	17,967,106.71	58,749,923.24	58,749,923.24	9,987,330.05
1.1.3.03 - RESPONSABILIDAD FUNCIONAL		169,310,342.00		169,310,342.00		55,118,747.76	55,118,747.76	35,900,792.93	114,191,594.24	114,191,594.24	19,217,954.83
1.1.3.05 - EXTENSION HORARIA		5,631,235.00		5,631,235.00		1,574,887.08	1,574,887.08	1,017,211.54	4,056,347.92	4,056,347.92	557,675.54
1.1.3.07 - PRESENTISMO Y PUNTUALIDAD		33,582,187.00		33,582,187.00		4,112,762.56	4,112,762.56	2,792,937.76	29,469,424.44	29,469,424.44	1,319,824.80
1.1.3.11 - REEMPLAZOS		2,351,341.00		2,351,341.00		825,006.46	825,006.46	526,756.85	1,526,334.54	1,526,334.54	298,249.61
1.1.4 - SUELDO ANUAL COMPLEMENTARIO		11,761,893.00		11,761,893.00		359,251.45	359,251.45	283,234.40	11,402,641.55	11,402,641.55	76,017.05
1.1.6.01 - IPS APORTES		173,463,235.00		173,463,235.00		51,934,598.20	51,934,598.20	34,968,890.61	121,528,636.80	121,528,636.80	16,965,707.59
1.1.6.02 - LEY 23660		86,731,619.00		86,731,619.00		25,967,298.57	25,967,298.57	17,484,444.76	60,764,320.43	60,764,320.43	8,482,853.81
1.1.7.01 - BONIFICACIONES VARIAS		118,438,484.00		118,438,484.00		48,649,134.11	48,607,171.61	28,952,811.55	69,789,349.89	69,831,312.39	19,654,360.06
1.1.7.02 - BONIFICACION ESPECIAL NO REMUNERATIVA		520,160,794.00		520,160,794.00		229,920,680.72	229,920,680.72	151,176,777.18	290,240,113.28	290,240,113.28	78,743,903.54
1.1.7.03 - LICENCIAS NO GOZADAS		1,190,475.00	5,027,896.00	6,218,371.00		5,082,564.40	5,082,564.40	5,082,564.40	1,135,806.60	1,135,806.60	
1.1.7.08 - NOTIFICADORES		23,134,425.00		23,134,425.00		4,602,976.29	4,602,976.29	3,279,031.85	18,531,448.71	18,531,448.71	1,323,944.44
1.2.1.01 - PERSONAL TEMPORARIO		526,672,568.28		526,672,568.28		202,698,940.11	202,698,940.11	139,648,640.26	323,973,628.17	323,973,628.17	63,050,299.85



Municipalidad
de La Matanza

ESTADO DE EJECUCIÓN DEL PRESUPUESTO DE GASTOS

Desde 01/01/2024 Hasta 31/03/2024

Presupuesto: 2024

Fuente de Financiamiento	Objeto del Gasto	Crédito Aprobado	Modificaciones	Crédito Vigente	Preventivo	Compromiso	Devengado	Pagado	Crédito Disponible	Crédito Vig. Devengado	Devengado no Pagado
Jurisdicción: 1.1.1.01.05.000 - SECRETARIA DE CULTURA											
	1.2.3 - SUELDO ANUAL COMPLEMENTARIO	13,177,448.00		13,177,448.00		10,425.14	10,425.14	10,425.14	13,167,022.86	13,167,022.86	
	1.2.5.01 - IPS APORTES	41,484,975.00		41,484,975.00		12,646,008.85	12,646,008.85	8,325,709.69	28,838,966.15	28,838,966.15	4,320,299.16
	1.2.5.02 - LEY 23660	20,742,488.00		20,742,488.00		6,323,004.74	6,323,004.74	4,162,855.14	14,419,483.26	14,419,483.26	2,160,149.60
	1.2.6.01 - BONIFICACIONES VARIAS		17,100,000.00	17,100,000.00		17,080,000.00	17,080,000.00	11,400,000.00	20,000.00	20,000.00	5,680,000.00
	1.2.6.03 - LICENCIAS NO GOZADAS	307,540.00		307,540.00		129,908.33	129,908.33	129,908.33	177,631.67	177,631.67	
	1.2.6.07 - NOTIFICADORES	7,652,541.00		7,652,541.00					7,652,541.00	7,652,541.00	
	1.3.1.01 - HORAS SUPLEMENTARIAS	13,327,687.00		13,327,687.00		1,513,758.14	1,513,758.14	950,093.94	11,813,928.86	11,813,928.86	563,664.20
	1.4 - ASIGNACIONES FAMILIARES	79,555,236.00		79,555,236.00		41,673,255.00	41,673,255.00	15,560,682.00	37,881,981.00	37,881,981.00	26,112,573.00
	1.5.1 - SEGUROS DE RIESGO DE TRABAJO	37,043,779.00		37,043,779.00		11,404,183.36	11,404,183.36	7,505,281.86	25,639,595.64	25,639,595.64	3,898,901.50
	2.1.1 - ALIMENTOS PARA PERSONAS	22,406,871.76	-15,138,506.00	7,268,365.76	1,369,000.00	1,861,494.00			4,037,871.76	7,268,365.76	
	2.1.4 - PRODUCTOS AGROFORESTALES	139,270.00		139,270.00					139,270.00	139,270.00	
	2.1.5 - MADERA, CORCHO Y SUS MANUFACTURAS	139,270.00		139,270.00					139,270.00	139,270.00	
	2.2.1 - HILADOS Y TELAS	139,270.00		139,270.00					139,270.00	139,270.00	
	2.2.2 - PRENDAS DE VESTIR	7,662,254.24	-6,300,000.00	1,362,254.24					1,362,254.24	1,362,254.24	
	2.2.3 - CONFECCIONES TEXTILES	2,932,000.00		2,932,000.00					2,932,000.00	2,932,000.00	
	2.2.9 - OTROS TEXTILES Y VESTUARIO	29,320.00		29,320.00					29,320.00	29,320.00	
	2.3.1 - PAPEL DE ESCRITORIO Y CARTÓN	2,932,000.00		2,932,000.00	2,265,600.00				666,400.00	2,932,000.00	
	2.3.3 - PRODUCTOS DE ARTES GRÁFICAS	73,150.00		73,150.00					73,150.00	73,150.00	
	2.3.4 - PRODUCTOS DE PAPEL Y CARTÓN	7,330,000.00	25,596,073.30	32,926,073.30	9,631,199.73	38,239.30			23,256,634.27	32,926,073.30	
	2.3.5 - LIBROS, REVISTAS Y PERIÓDICOS	146,600.00		146,600.00	39,185.75				107,414.25	146,600.00	
	2.4.3 - ARTÍCULOS DE CAUCHO	29,320.00		29,320.00					29,320.00	29,320.00	
	2.5.1 - COMPUESTOS QUÍMICOS	1,466,000.00	11,504.00	1,477,504.00	436,870.77	11,504.00			1,029,129.23	1,477,504.00	
	2.5.4 - INSECTICIDAS, FUMIGANTES Y OTROS	733,000.00	367,917.50	1,100,917.50	295,190.00	72,727.50			733,000.00	1,100,917.50	
	2.5.5 - TINTAS, PINTURAS Y COLORANTES	4,398,000.00	6,205,000.00	10,603,000.00					10,603,000.00	10,603,000.00	
	2.5.6 - COMBUSTIBLES Y LUBRICANTES	6,597,000.00	170,000.00	6,767,000.00		920,000.00	920,000.00	920,000.00	5,847,000.00	5,847,000.00	



Municipalidad
de La Matanza

ESTADO DE EJECUCIÓN DEL PRESUPUESTO DE GASTOS

Desde 01/01/2024 Hasta 31/03/2024

Presupuesto: 2024

Fuente de Financiamiento	Objeto del Gasto	Crédito Aprobado	Modificaciones	Crédito Vigente	Preventivo	Compromiso	Devengado	Pagado	Crédito Disponible	Crédito Vig. Devengado	Devengado no Pagado
Jurisdicción: 1.1.1.01.05.000 - SECRETARIA DE CULTURA											
2.5.8 - PRODUCTOS DE MATERIAL PLÁSTICO		5,864,000.00		5,864,000.00					5,864,000.00	5,864,000.00	
2.5.9 - OTROS PRODUCTOS QUÍMICOS, COMBUSTIBLES Y LUBRICANTES		29,320.00		29,320.00					29,320.00	29,320.00	
2.6.3 - PRODUCTOS DE LOZA Y PORCELANA		29,320.00		29,320.00					29,320.00	29,320.00	
2.6.4 - PRODUCTOS DE CEMENTO, ASBESTO Y YESO		30,786.00		30,786.00					30,786.00	30,786.00	
2.6.5 - CEMENTO, CAL Y YESO		29,320.00		29,320.00					29,320.00	29,320.00	
2.7.1 - PRODUCTOS FERROSOS		7,330.00		7,330.00					7,330.00	7,330.00	
2.7.2 - PRODUCTOS NO FERROSOS		73,300.00		73,300.00					73,300.00	73,300.00	
2.7.4 - ESTRUCTURAS METÁLICAS ACABADAS		8,796,000.00	-8,000,000.00	796,000.00					796,000.00	796,000.00	
2.7.5 - HERRAMIENTAS MENORES		586,400.00		586,400.00					586,400.00	586,400.00	
2.7.9 - OTROS PRODUCTOS METÁLICOS		131,940.00		131,940.00					131,940.00	131,940.00	
2.8.4 - PIEDRA, ARCILLA Y ARENA		29,320.00		29,320.00					29,320.00	29,320.00	
2.9.1 - ELEMENTOS DE LIMPIEZA		3,665,000.00	2,309,981.80	5,974,981.80	1,806,939.00	503,042.80			3,665,000.00	5,974,981.80	
2.9.2 - UTILES DE ESCRITORIO, OFICINA Y ENSEÑANZA		5,131,000.00	5,310,871.96	10,441,871.96	6,645,673.29	1,217,321.16	1,177,293.40		2,578,877.51	9,264,578.56	1,177,293.40
2.9.3 - UTILES Y MATERIALES ELÉCTRICOS		4,398,000.00	86,000.00	4,484,000.00					4,484,000.00	4,484,000.00	
2.9.4 - UTENSILIOS DE COCINA Y COMEDOR		733,000.00		733,000.00					733,000.00	733,000.00	
2.9.5 - UTILES MENORES MÉDICOS, QUIRÚRGICO Y DE LABORATORIO		146,600.00		146,600.00					146,600.00	146,600.00	
2.9.6 - REPUESTOS Y ACCESORIOS		586,400.00	181,500.00	767,900.00					767,900.00	767,900.00	
2.9.9 - OTROS BIENES DE CONSUMO		2,932,000.00		2,932,000.00	520,208.60				2,411,791.40	2,932,000.00	
3.1.1 - ENERGÍA ELÉCTRICA			35,000.00	35,000.00		30,446.52	30,446.52	30,446.52	4,553.48	4,553.48	
3.1.2 - AGUA		7,330.00		7,330.00					7,330.00	7,330.00	
3.1.4 - TELÉFONOS, TELEX Y TELEFAX		146,600.00	7,411.50	154,011.50		44,652.73	37,241.23	23,168.10	109,358.77	116,770.27	14,073.13
3.2.1 - ALQUILER DE EDIFICIOS Y LOCALES		29,320,000.00	12,168,571.44	41,488,571.44		13,311,525.19	5,160,096.62	3,912,448.61	28,177,046.25	36,328,474.82	1,247,648.01
3.2.2 - ALQUILER DE MAQUINARIA, EQUIPO Y MEDIOS DE TRANSPORTE		14,600,000.00	-13,825,550.00	774,450.00		774,450.00			774,450.00	774,450.00	
3.2.3 - ALQUILER DE EQUIPOS DE COMPUTACIÓN		586,400.00		586,400.00					586,400.00	586,400.00	
3.2.4 - ALQUILER DE FOTOCOPIADORAS		1,026,200.00	2,738,230.00	3,764,430.00		738,230.00	208,830.00	162,440.00	3,026,200.00	3,555,600.00	46,390.00

Filtro Aplicado: Desagregado hasta Programas Desagregado hasta Partida Parcial



Municipalidad
de La Matanza

ESTADO DE EJECUCIÓN DEL PRESUPUESTO DE GASTOS

Desde 01/01/2024 Hasta 31/03/2024

Presupuesto: 2024

Fuente de Financiamiento	Objeto del Gasto	Crédito Aprobado	Modificaciones	Crédito Vigente	Preventivo	Compromiso	Devengado	Pagado	Crédito Disponible	Crédito Vig. Devengado	Devengado no Pagado
Jurisdicción: 1.1.1.01.05.000 - SECRETARIA DE CULTURA											
	3.2.9 - OTROS ALQUILERES Y DERECHOS	183,250,000.00	-173,462,190.00	9,787,810.00		5,337,810.00			4,450,000.00	9,787,810.00	
	3.3.1 - MANTENIMIENTO Y REPARACIÓN DE EDIFICIOS Y LOCALES	1,466,000.00	286,844,000.00	288,310,000.00		244,000.00	61,000.00	61,000.00	288,066,000.00	288,249,000.00	
	3.3.2 - MANTENIMIENTO Y REPARACIÓN DE VEHÍCULOS	1,466,000.00		1,466,000.00	800.00	8,000.00	8,000.00	8,000.00	1,457,200.00	1,458,000.00	
	3.3.3 - MANTENIMIENTO Y REPARACIÓN DE MAQUINARIA Y EQUIPO	1,099,500.00	6,115,000.00	7,214,500.00	3,807,000.00	115,000.00			3,292,500.00	7,214,500.00	
	3.3.5 - MANTENIMIENTO DE ESPACIOS VERDES Y DEL ARBOLADO	1,466,000.00	2,300,000.00	3,766,000.00					3,766,000.00	3,766,000.00	
	3.3.7 - LIMPIEZA, ASEO Y FUMIGACIÓN	293,200.00		293,200.00					293,200.00	293,200.00	
	3.3.9 - OTROS MANTENIMIENTO, REPARACIÓN Y LIMPIEZA	1,466,000.00	162,000.00	1,628,000.00		162,000.00			1,466,000.00	1,628,000.00	
	3.4.5 - DE CAPACITACIÓN	112,000.00	36,850,000.00	36,962,000.00		7,920,807.00	7,870,807.00	6,729,243.00	29,041,193.00	29,091,193.00	1,141,564.00
	3.4.9 - OTROS SERVICIOS TÉCNICOS Y PROFESIONALES	2,932,000.00	4,030,000.00	6,962,000.00		6,917,452.00	140,000.00	140,000.00	44,548.00	6,822,000.00	
	3.5.3 - IMPRENTA, PUBLICACIONES Y REPRODUCCIONES	2,932,000.00		2,932,000.00					2,932,000.00	2,932,000.00	
	3.5.4 - PRIMAS Y GASTOS DE SEGUROS	7,330,000.00	33,899.39	7,363,899.39		33,899.39			7,330,000.00	7,363,899.39	
	3.6.1 - PUBLICIDAD	21,990,000.00	-21,000,000.00	990,000.00					990,000.00	990,000.00	
	3.6.2 - PROPAGANDA	21,990,000.00	250,150.00	22,240,150.00	2,240,000.00	250,150.00			19,750,000.00	22,240,150.00	
	3.6.9 - OTROS PUBLICIDAD Y PROPAGANDA	146,600.00	-146,600.00								
	3.7.1 - PASAJES	73,300.00		73,300.00					73,300.00	73,300.00	
	3.7.2.01 - VIATICOS	586,400.00		586,400.00					586,400.00	586,400.00	
	3.7.9 - OTROS PASAJES Y VIÁTICOS	29,320.00	-29,300.00	20.00					20.00	20.00	
	3.8.2 - IMPUESTOS DIRECTOS	29,320.00		29,320.00					29,320.00	29,320.00	
	3.8.3 - DERECHOS Y TASAS	29,320.00		29,320.00					29,320.00	29,320.00	
	3.8.9 - OTROS IMPUESTOS, DERECHOS Y TASAS	733,000.00	-700,000.00	33,000.00					33,000.00	33,000.00	
	3.9.1 - SERVICIOS DE CEREMONIAL	7,330,000.00	199,200.00	7,529,200.00		199,200.00			7,330,000.00	7,529,200.00	
	3.9.3 - SERVICIOS DE VIGILANCIA	5,864,000.00	371,600.00	6,235,600.00		371,600.00	130,200.00	86,800.00	5,864,000.00	6,105,400.00	43,400.00
	3.9.9 - OTROS SERVICIOS	109,950,000.00	14,542,892.50	124,492,892.50		114,883,192.50	47,484,300.00	47,374,872.00	9,609,700.00	77,008,592.50	109,428.00
	4.3.1 - MAQUINARIA Y EQUIPO DE PRODUCCIÓN		600,000.00	600,000.00					600,000.00	600,000.00	
	4.3.2 - EQUIPO DE TRANSPORTE, TRACCIÓN Y ELEVACIÓN	1,466,000.00	13,800,000.00	15,266,000.00	13,800,000.00				1,466,000.00	15,266,000.00	



Municipalidad de La Matanza

ESTADO DE EJECUCIÓN DEL PRESUPUESTO DE GASTOS

Desde 01/01/2024 Hasta 31/03/2024

Presupuesto: 2024

Fuente de Financiamiento	Objeto del Gasto	Crédito Aprobado	Modificaciones	Crédito Vigente	Preventivo	Compromiso	Devengado	Pagado	Crédito Disponible	Crédito Vig. Devengado	Devengado no Pagado
Jurisdicción: 1.1.1.01.05.000 - SECRETARIA DE CULTURA											
	4.3.3 - EQUIPO SANITARIO Y DE LABORATORIO	1,466,000.00		1,466,000.00					1,466,000.00	1,466,000.00	
	4.3.4 - EQUIPO DE COMUNICACIÓN Y SEÑALAMIENTO	293,200.00		293,200.00					293,200.00	293,200.00	
	4.3.5 - EQUIPO EDUCACIONAL Y RECREATIVO	1,466,000.00	105,998.00	1,571,998.00		105,998.00			1,466,000.00	1,571,998.00	
	4.3.6 - EQUIPO PARA COMPUTACIÓN	213,194,000.00	-202,205,000.00	10,989,000.00					10,989,000.00	10,989,000.00	
	4.3.7 - EQUIPO DE OFICINA Y MUEBLES	6,400,000.00	700,000.00	7,100,000.00					7,100,000.00	7,100,000.00	
	4.3.8 - HERRAMIENTAS Y REPUESTOS MAYORES	733,000.00		733,000.00					733,000.00	733,000.00	
	4.3.9 - EQUIPOS VARIOS		2,375,900.00	2,375,900.00					2,375,900.00	2,375,900.00	
	5.1.4 - AYUDAS SOCIALES A PERSONAS	171,319,412.77	364,750.00	171,684,162.77	4,921,901.80	67,275,000.00	34,040,000.00	34,040,000.00	99,487,260.97	137,644,162.77	
	5.1.5 - TRANSFERENCIAS A INSTITUCIONES DE ENSEÑANZA	73,300.00		73,300.00					73,300.00	73,300.00	
	5.2.1 - TRANSFERENCIAS A PERSONAS	733,000.00	-700,000.00	33,000.00					33,000.00	33,000.00	
	5.2.2 - TRANSFERENCIAS A INSTITUCIONES DE ENSEÑANZA	73,300.00		73,300.00					73,300.00	73,300.00	
	5.2.4 - TRANSFERENCIAS A OTRAS INSTITUCIONES CULTURALES Y SOCIALES	3,665,000.00		3,665,000.00		1,821,600.00			1,843,400.00	3,665,000.00	
	TOTAL TESORO MUNICIPAL	3,065,762,621.61	6,887,831.39	3,072,650,453.00	47,779,568.94	1,030,618,429.95	902,675,340.13	619,894,329.42	1,994,252,454.11	2,169,975,112.87	282,781,010.71
	TOTAL COORDINACION Y GESTION DE LA SECRETARIA DE CULTURA	3,065,762,621.61	6,887,831.39	3,072,650,453.00	47,779,568.94	1,030,618,429.95	902,675,340.13	619,894,329.42	1,994,252,454.11	2,169,975,112.87	282,781,010.71
Categoría Programática:											
24 - EDUCACION Y CAPACITACION											
1.1.0 - TESORO MUNICIPAL											
	2.1.1 - ALIMENTOS PARA PERSONAS	102,860,460.00	25,054,765.28	127,915,225.28	72,517,721.98	38,050,713.72	2,086,010.80	2,086,010.80	17,346,789.58	125,829,214.48	
	2.1.5 - MADERA, CORCHO Y SUS MANUFACTURAS	20,000.00		20,000.00					20,000.00	20,000.00	
	2.2.1 - HILADOS Y TELAS	402,500.00	-402,500.00								
	2.2.2 - PRENDAS DE VESTIR	1,540,000.00	-1,323,800.00	216,200.00		216,200.00	216,200.00	216,200.00			
	2.2.3 - CONFECCIONES TEXTILES	1,650,000.00	-1,650,000.00								
	2.3.1 - PAPEL DE ESCRITORIO Y CARTÓN	4,500,000.00	-2,574,859.10	1,925,140.90		1,631,018.90	1,631,018.90	1,631,018.90	294,122.00	294,122.00	



Municipalidad
de La Matanza

ESTADO DE EJECUCIÓN DEL PRESUPUESTO DE GASTOS

Desde 01/01/2024 Hasta 31/03/2024

Presupuesto: 2024

Fuente de Financiamiento	Objeto del Gasto	Crédito Aprobado	Modificaciones	Crédito Vigente	Preventivo	Compromiso	Devengado	Pagado	Crédito Disponible	Crédito Vig. Devengado	Devengado no Pagado
Jurisdicción: 1.1.1.01.05.000 - SECRETARIA DE CULTURA											
	2.3.4 - PRODUCTOS DE PAPEL Y CARTÓN	1,983,580.00	123,033.60	2,106,613.60		123,033.60			1,983,580.00	2,106,613.60	
	2.3.5 - LIBROS, REVISTAS Y PERIÓDICOS	27,600.00	2,993,298.94	3,020,898.94		1,443,298.94	1,443,298.94	1,443,298.94	1,577,600.00	1,577,600.00	
	2.3.9 - OTROS PRODUCTOS DE PAPEL, CARTÓN E IMPRESOS	125,000.00	-125,000.00								
	2.5.1 - COMPUESTOS QUÍMICOS	1,100,000.00		1,100,000.00					1,100,000.00	1,100,000.00	
	2.5.4 - INSECTICIDAS, FUMIGANTES Y OTROS	218,400.00		218,400.00					218,400.00	218,400.00	
	2.5.5 - TINTAS, PINTURAS Y COLORANTES	331,500.00		331,500.00					331,500.00	331,500.00	
	2.5.6 - COMBUSTIBLES Y LUBRICANTES	2,404,000.00		2,404,000.00		790,144.13	790,144.13	367,508.90	1,613,855.87	1,613,855.87	422,635.23
	2.5.8 - PRODUCTOS DE MATERIAL PLÁSTICO	358,500.00	402,500.00	761,000.00					761,000.00	761,000.00	
	2.6.5 - CEMENTO, CAL Y YESO	15,000.00		15,000.00		2,000.00	2,000.00		13,000.00	13,000.00	2,000.00
	2.7.1 - PRODUCTOS FERROSOS	7,000.00		7,000.00					7,000.00	7,000.00	
	2.7.4 - ESTRUCTURAS METÁLICAS ACABADAS	760,000.00		760,000.00					760,000.00	760,000.00	
	2.7.5 - HERRAMIENTAS MENORES	7,500.00		7,500.00					7,500.00	7,500.00	
	2.7.9 - OTROS PRODUCTOS METÁLICOS	15,000.00		15,000.00					15,000.00	15,000.00	
	2.9.1 - ELEMENTOS DE LIMPIEZA	2,068,250.00		2,068,250.00					2,068,250.00	2,068,250.00	
	2.9.2 - UTILES DE ESCRITORIO, OFICINA Y ENSEÑANZA	121,542.00		121,542.00					121,542.00	121,542.00	
	2.9.3 - UTILES Y MATERIALES ELÉCTRICOS	12,510.00	7,000.00	19,510.00		16,200.00	16,200.00		3,310.00	3,310.00	16,200.00
	2.9.4 - UTENSILIOS DE COCINA Y COMEDOR	722,210.00	3,692,878.00	4,415,088.00					4,415,088.00	4,415,088.00	
	2.9.6 - REPUESTOS Y ACCESORIOS	15,000.00	357,216.00	372,216.00		307,216.00	307,216.00	307,216.00	65,000.00	65,000.00	
	2.9.9 - OTROS BIENES DE CONSUMO	906,000.00	-500,000.00	406,000.00					406,000.00	406,000.00	
	3.2.3 - ALQUILER DE EQUIPOS DE COMPUTACIÓN	1,500,000.00	2,282,564.00	3,782,564.00		2,210,336.00	77,656.00	77,656.00	1,572,228.00	3,704,908.00	
	3.2.4 - ALQUILER DE FOTOCOPIADORAS	1,524,000.00	391,900.00	1,915,900.00		448,900.00	45,980.00	45,980.00	1,467,000.00	1,869,920.00	
	3.3.1 - MANTENIMIENTO Y REPARACIÓN DE EDIFICIOS Y LOCALES	9,000.00		9,000.00					9,000.00	9,000.00	
	3.3.2 - MANTENIMIENTO Y REPARACIÓN DE VEHÍCULOS	175,000.00		175,000.00					175,000.00	175,000.00	
	3.3.3 - MANTENIMIENTO Y REPARACIÓN DE MAQUINARIA Y EQUIPO	940,000.00	1,673,890.00	2,613,890.00	688,500.00	871,490.00	166,600.00	134,600.00	1,053,900.00	2,447,290.00	32,000.00
	3.3.9 - OTROS MANTENIMIENTO, REPARACIÓN Y LIMPIEZA	150,000.00	2,347,300.00	2,497,300.00	653,635.00	965,500.00			878,165.00	2,497,300.00	

Filtro Aplicado: Desagregado hasta Programas Desagregado hasta Partida Parcial



Municipalidad
de La Matanza

ESTADO DE EJECUCIÓN DEL PRESUPUESTO DE GASTOS

Desde 01/01/2024 Hasta 31/03/2024

Presupuesto: 2024

Fuente de Financiamiento	Objeto del Gasto	Crédito Aprobado	Modificaciones	Crédito Vigente	Preventivo	Compromiso	Devengado	Pagado	Crédito Disponible	Crédito Vig. Devengado	Devengado no Pagado
Jurisdicción: 1.1.1.01.05.000 - SECRETARIA DE CULTURA											
3.4.5 - DE CAPACITACIÓN		40,000.00	-7,000.00	33,000.00					33,000.00	33,000.00	
3.5.3 - IMPRENTA, PUBLICACIONES Y REPRODUCCIONES		300,000.00		300,000.00					300,000.00	300,000.00	
3.5.4 - PRIMAS Y GASTOS DE SEGUROS		8,796,000.00		8,796,000.00					8,796,000.00	8,796,000.00	
3.9.3 - SERVICIOS DE VIGILANCIA		2,261,000.00	2,913,858.00	5,174,858.00	2,091,000.00	1,671,858.00	473,320.00	322,320.00	1,412,000.00	4,701,538.00	151,000.00
3.9.9 - OTROS SERVICIOS		210,000.00	1,490,000.00	1,700,000.00					1,700,000.00	1,700,000.00	
4.3.4 - EQUIPO DE COMUNICACIÓN Y SEÑALAMIENTO			504,000.00	504,000.00		504,000.00				504,000.00	
4.3.6 - EQUIPO PARA COMPUTACIÓN		200,000,000.00	-190,140,000.00	9,860,000.00					9,860,000.00	9,860,000.00	
4.3.7 - EQUIPO DE OFICINA Y MUEBLES		2,005,000.00	281,000.00	2,286,000.00					2,286,000.00	2,286,000.00	
4.3.9 - EQUIPOS VARIOS			180,000.00	180,000.00		90,000.00			90,000.00	180,000.00	
5.1.4 - AYUDAS SOCIALES A PERSONAS		2,300,000.00		2,300,000.00					2,300,000.00	2,300,000.00	
TOTAL TESORO MUNICIPAL		342,381,552.00	-152,027,955.28	190,353,596.72	75,950,856.98	49,341,909.29	7,255,644.77	6,631,809.54	65,060,830.45	183,097,951.95	623,835.23
TOTAL EDUCACION Y CAPACITACION		342,381,552.00	-152,027,955.28	190,353,596.72	75,950,856.98	49,341,909.29	7,255,644.77	6,631,809.54	65,060,830.45	183,097,951.95	623,835.23
Categoría Programática:											
25 - EVENTOS CULTURALES											
1.1.0 - TESORO MUNICIPAL											
2.5.8 - PRODUCTOS DE MATERIAL PLÁSTICO		2,920,000.00	408,152.00	3,328,152.00		408,152.00			2,920,000.00	3,328,152.00	
2.9.9 - OTROS BIENES DE CONSUMO		1,460,000.00	5,000,000.00	6,460,000.00		2,904,000.00	2,904,000.00	2,904,000.00	3,556,000.00	3,556,000.00	
3.2.2 - ALQUILER DE MAQUINARIA, EQUIPO Y MEDIOS DE TRANSPORTE		29,200,000.00	2,110,000.00	31,310,000.00		2,110,000.00	1,750,000.00	1,750,000.00	29,200,000.00	29,560,000.00	
3.2.9 - OTROS ALQUILERES Y DERECHOS		225,000,000.00	10,351,462.20	235,351,462.20	18,000,000.00	188,348,712.20	129,016,455.00	129,016,455.00	29,002,750.00	106,335,007.20	
3.5.4 - PRIMAS Y GASTOS DE SEGUROS		3,650,000.00	265,576.14	3,915,576.14		630,586.49	415,563.76	415,563.76	3,284,989.65	3,500,012.38	
3.6.1 - PUBLICIDAD		3,650,000.00	-1,750,000.00	1,900,000.00					1,900,000.00	1,900,000.00	
3.6.2 - PROPAGANDA		14,600,000.00	23,317,810.00	37,917,810.00		31,917,810.00	30,933,200.00	15,273,200.00	6,000,000.00	6,984,610.00	15,660,000.00
3.9.1 - SERVICIOS DE CEREMONIAL		29,200,000.00	14,701,250.00	43,901,250.00	1,237,500.00	22,066,950.00	13,543,200.00	11,383,200.00	20,596,800.00	30,358,050.00	2,160,000.00



Municipalidad
de La Matanza

ESTADO DE EJECUCIÓN DEL PRESUPUESTO DE GASTOS

Desde 01/01/2024 Hasta 31/03/2024

Presupuesto: 2024

Fuente de Financiamiento	Objeto del Gasto	Crédito Aprobado	Modificaciones	Crédito Vigente	Preventivo	Compromiso	Devengado	Pagado	Crédito Disponible	Crédito Vig. Devengado	Devengado no Pagado
Jurisdicción: 1.1.1.01.05.000 - SECRETARIA DE CULTURA											
3.9.9 - OTROS SERVICIOS		37,817,414.00	145,954,552.00	183,771,966.00	3,600,000.00	138,154,552.00	97,287,800.00	89,597,500.00	42,017,414.00	86,484,166.00	7,690,300.00
4.3.2 - EQUIPO DE TRANSPORTE, TRACCIÓN Y ELEVACIÓN		300,000,000.00	-300,000,000.00								
5.1.4 - AYUDAS SOCIALES A PERSONAS		36,500,000.00	8,201,080.00	44,701,080.00		8,152,680.00	2,482,680.00	2,482,680.00	36,548,400.00	42,218,400.00	
TOTAL TESORO MUNICIPAL		683,997,414.00	-91,440,117.66	592,557,296.34	22,837,500.00	394,693,442.69	278,332,898.76	252,822,598.76	175,026,353.65	314,224,397.58	25,510,300.00
TOTAL EVENTOS CULTURALES		683,997,414.00	-91,440,117.66	592,557,296.34	22,837,500.00	394,693,442.69	278,332,898.76	252,822,598.76	175,026,353.65	314,224,397.58	25,510,300.00
Categoría Programática:											
27 - PATRIMONIO HISTORICO CULTURAL Y PALEONTOLOGICO LOCAL											
1.1.0 - TESORO MUNICIPAL											
2.1.1 - ALIMENTOS PARA PERSONAS		87,960.00		87,960.00					87,960.00	87,960.00	
2.1.5 - MADERA, CORCHO Y SUS MANUFACTURAS		58,640.00		58,640.00					58,640.00	58,640.00	
2.2.1 - HILADOS Y TELAS		29,320.00		29,320.00					29,320.00	29,320.00	
2.2.2 - PRENDAS DE VESTIR		43,980.00		43,980.00					43,980.00	43,980.00	
2.3.1 - PAPEL DE ESCRITORIO Y CARTÓN		73,300.00		73,300.00					73,300.00	73,300.00	
2.3.4 - PRODUCTOS DE PAPEL Y CARTÓN		29,320.00		29,320.00					29,320.00	29,320.00	
2.3.5 - LIBROS, REVISTAS Y PERIÓDICOS		21,990.00		21,990.00					21,990.00	21,990.00	
2.3.6 - TEXTOS DE ENSEÑANZA		139,270.00		139,270.00					139,270.00	139,270.00	
2.5.1 - COMPUESTOS QUÍMICOS		13,194.00		13,194.00					13,194.00	13,194.00	
2.5.4 - INSECTICIDAS, FUMIGANTES Y OTROS		87,960.00		87,960.00					87,960.00	87,960.00	
2.5.5 - TINTAS, PINTURAS Y COLORANTES		733,000.00		733,000.00					733,000.00	733,000.00	
2.5.6 - COMBUSTIBLES Y LUBRICANTES		29,320.00		29,320.00					29,320.00	29,320.00	
2.5.8 - PRODUCTOS DE MATERIAL PLÁSTICO		11,728.00		11,728.00					11,728.00	11,728.00	
2.6.5 - CEMENTO, CAL Y YESO		131,940.00		131,940.00					131,940.00	131,940.00	
2.7.1 - PRODUCTOS FERROSOS		102,620.00		102,620.00					102,620.00	102,620.00	




Municipalidad
de La Matanza

ESTADO DE EJECUCIÓN DEL PRESUPUESTO DE GASTOS

Desde 01/01/2024 Hasta 31/03/2024

Presupuesto: 2024

Fuente de Financiamiento	Objeto del Gasto	Crédito Aprobado	Modificaciones	Crédito Vigente	Preventivo	Compromiso	Devengado	Pagado	Crédito Disponible	Crédito Vig. Devengado	Devengado no Pagado
Jurisdicción: 1.1.1.01.05.000 - SECRETARIA DE CULTURA											
	2.7.5 - HERRAMIENTAS MENORES	190,580.00		190,580.00					190,580.00	190,580.00	
	2.7.9 - OTROS PRODUCTOS METÁLICOS	36,650.00		36,650.00					36,650.00	36,650.00	
	2.9.1 - ELEMENTOS DE LIMPIEZA	256,550.00		256,550.00					256,550.00	256,550.00	
	2.9.2 - UTILES DE ESCRITORIO, OFICINA Y ENSEÑANZA	131,940.00		131,940.00					131,940.00	131,940.00	
	2.9.3 - UTILES Y MATERIALES ELÉCTRICOS	645,040.00	10,900.00	655,940.00		10,900.00			645,040.00	655,940.00	
	2.9.4 - UTENSILIOS DE COCINA Y COMEDOR	13,194.00		13,194.00					13,194.00	13,194.00	
	2.9.5 - UTILES MENORES MÉDICOS, QUIRÚRGICO Y DE LABORATORIO	51,310.00		51,310.00					51,310.00	51,310.00	
	2.9.6 - REPUESTOS Y ACCESORIOS	278,540.00		278,540.00					278,540.00	278,540.00	
	2.9.9 - OTROS BIENES DE CONSUMO	29,320.00		29,320.00					29,320.00	29,320.00	
	3.2.2 - ALQUILER DE MAQUINARIA, EQUIPO Y MEDIOS DE TRANSPORTE	293,200.00		293,200.00					293,200.00	293,200.00	
	3.2.4 - ALQUILER DE FOTOCOPIADORAS	146,600.00		146,600.00					146,600.00	146,600.00	
	3.3.2 - MANTENIMIENTO Y REPARACIÓN DE VEHÍCULOS	219,900.00		219,900.00					219,900.00	219,900.00	
	3.3.3 - MANTENIMIENTO Y REPARACIÓN DE MAQUINARIA Y EQUIPO	733,000.00		733,000.00					733,000.00	733,000.00	
	3.3.6 - MANTENIMIENTO Y LIMPIEZA DE DESAGÜES	36,650.00		36,650.00					36,650.00	36,650.00	
	3.3.7 - LIMPIEZA, ASEO Y FUMIGACIÓN	733,000.00		733,000.00					733,000.00	733,000.00	
	3.5.1 - TRANSPORTE	21,990.00		21,990.00					21,990.00	21,990.00	
	3.6.1 - PUBLICIDAD	366,500.00		366,500.00					366,500.00	366,500.00	
	3.6.2 - PROPAGANDA	806,300.00		806,300.00					806,300.00	806,300.00	
	3.9.3 - SERVICIOS DE VIGILANCIA	366,500.00	140,000.00	506,500.00		424,000.00	84,000.00	56,000.00	82,500.00	422,500.00	28,000.00
	3.9.9 - OTROS SERVICIOS	806,300.00		806,300.00					806,300.00	806,300.00	
	4.3.5 - EQUIPO EDUCACIONAL Y RECREATIVO	733,000.00		733,000.00					733,000.00	733,000.00	
	5.1.4 - AYUDAS SOCIALES A PERSONAS	4,440,514.00		4,440,514.00					4,440,514.00	4,440,514.00	
	TOTAL TESORO MUNICIPAL	12,930,120.00	150,900.00	13,081,020.00		434,900.00	84,000.00	56,000.00	12,646,120.00	12,997,020.00	28,000.00
	TOTAL PATRIMONIO HISTORICO CULTURAL Y PALEONTOLOGICO LOCAL	12,930,120.00	150,900.00	13,081,020.00		434,900.00	84,000.00	56,000.00	12,646,120.00	12,997,020.00	28,000.00



Municipalidad
de La Matanza

ESTADO DE EJECUCIÓN DEL PRESUPUESTO DE GASTOS

Desde 01/01/2024 Hasta 31/03/2024

Presupuesto: 2024

Fuente de Financiamiento	Objeto del Gasto	Crédito Aprobado	Modificaciones	Crédito Vigente	Preventivo	Compromiso	Devengado	Pagado	Crédito Disponible	Crédito Vig. Devengado	Devengado no Pagado
--------------------------	------------------	------------------	----------------	-----------------	------------	------------	-----------	--------	--------------------	------------------------	---------------------

Jurisdicción: 1.1.1.01.05.000 - SECRETARIA DE CULTURA

Categoría Programática:

30 - FONDO ESP. MUNICIPAL PARA LA REACTIVACION CULTURAL Y TURISTICAS

1.3.2 - DE ORIGEN PROVINCIAL

5.1.4 - AYUDAS SOCIALES A PERSONAS	326,621.70	326,621.70	316,821.70	9,800.00	326,621.70
5.1.7 - TRANSFERENCIAS A OTRAS INSTITUCIONES CULTURALES Y SOCIALES	158,842.50	158,842.50	158,842.50		158,842.50
TOTAL DE ORIGEN PROVINCIAL	485,464.20	485,464.20	475,664.20	9,800.00	485,464.20
TOTAL FONDO ESP. MUNICIPAL PARA LA REACTIVACION CULTURAL Y TURIS	485,464.20	485,464.20	475,664.20	9,800.00	485,464.20

Categoría Programática:

70.01 - CIENCIA, TECNOLOGIA, ENSEÑANZA PREESCOLAR Y ESPACIOS CULTURALES

1.3.2 - DE ORIGEN PROVINCIAL

2.1.1 - ALIMENTOS PARA PERSONAS	58,640,000.00	829,920.00	59,469,920.00	829,920.00	58,640,000.00	59,469,920.00
2.1.5 - MADERA, CORCHO Y SUS MANUFACTURAS	733,000.00	160,000.00	893,000.00	160,000.00	733,000.00	893,000.00
2.2.1 - HILADOS Y TELAS		448,320.00	448,320.00	448,320.00		448,320.00
2.2.2 - PRENDAS DE VESTIR	2,932,000.00	-1,797,500.00	1,134,500.00	202,500.00	932,000.00	1,134,500.00
2.3.1 - PAPEL DE ESCRITORIO Y CARTÓN	1,465,950.00	646,170.50	2,112,120.50	838,286.50	829,736.50	1,273,834.00
2.3.4 - PRODUCTOS DE PAPEL Y CARTÓN	5,864,000.00	647,180.00	6,511,180.00	642,000.00	5,864,000.00	6,511,180.00
2.3.5 - LIBROS, REVISTAS Y PERIÓDICOS	366,500.00	275.00	366,775.00	275.00	366,500.00	366,775.00
2.5.1 - COMPUESTOS QUÍMICOS	2,199,000.00	1,200.00	2,200,200.00	1,200.00	2,199,000.00	2,200,200.00
2.5.4 - INSECTICIDAS, FUMIGANTES Y OTROS	713,000.00	1,985.00	714,985.00	1,985.00	713,000.00	714,985.00
2.5.5 - TINTAS, PINTURAS Y COLORANTES	14,660,000.00	10,389,815.00	25,049,815.00	8,568,000.00	6,225.00	16,475,590.00
2.5.8 - PRODUCTOS DE MATERIAL PLÁSTICO	2,932,000.00	165,600.00	3,097,600.00	165,600.00	2,932,000.00	3,097,600.00
2.7.1 - PRODUCTOS FERROSOS	3,665.00		3,665.00		3,665.00	3,665.00
2.7.4 - ESTRUCTURAS METÁLICAS ACABADAS	3,665,000.00		3,665,000.00		3,665,000.00	3,665,000.00

Filtro Aplicado: Desagregado hasta Programas Desagregado hasta Partida Parcial



Municipalidad
de La Matanza

ESTADO DE EJECUCIÓN DEL PRESUPUESTO DE GASTOS

Desde 01/01/2024 Hasta 31/03/2024

Presupuesto: 2024

Fuente de Financiamiento	Objeto del Gasto	Crédito Aprobado	Modificaciones	Crédito Vigente	Preventivo	Compromiso	Devengado	Pagado	Crédito Disponible	Crédito Vig. Devengado	Devengado no Pagado
Jurisdicción: 1.1.1.01.05.000 - SECRETARIA DE CULTURA											
2.7.5 - HERRAMIENTAS MENORES		733,000.00	17,600.00	750,600.00					750,600.00	750,600.00	
2.7.9 - OTROS PRODUCTOS METÁLICOS		7,330.00		7,330.00					7,330.00	7,330.00	
2.9.1 - ELEMENTOS DE LIMPIEZA		2,199,000.00	14,099.00	2,213,099.00		14,099.00			2,199,000.00	2,213,099.00	
2.9.2 - UTILES DE ESCRITORIO, OFICINA Y ENSEÑANZA		4,398,000.00	232,100.00	4,630,100.00		232,100.00			4,398,000.00	4,630,100.00	
2.9.3 - UTILES Y MATERIALES ELÉCTRICOS		29,320,000.00		29,320,000.00					29,320,000.00	29,320,000.00	
2.9.4 - UTENSILIOS DE COCINA Y COMEDOR			1,079,200.00	1,079,200.00					1,079,200.00	1,079,200.00	
2.9.6 - REPUESTOS Y ACCESORIOS		3,675,000.00		3,675,000.00					3,675,000.00	3,675,000.00	
2.9.9 - OTROS BIENES DE CONSUMO		3,675,000.00	415,990.20	4,090,990.20	1,091,400.00	297,840.20	297,840.20	297,840.20	2,701,750.00	3,793,150.00	
3.2.2 - ALQUILER DE MAQUINARIA, EQUIPO Y MEDIOS DE TRANSPORTE		36,650,000.00		36,650,000.00					36,650,000.00	36,650,000.00	
3.2.3 - ALQUILER DE EQUIPOS DE COMPUTACIÓN		366,500.00	1,639,600.00	2,006,100.00	1,463,760.00	175,840.00	131,880.00	43,960.00	366,500.00	1,874,220.00	87,920.00
3.2.4 - ALQUILER DE FOTOCOPIADORAS		733,000.00	3,506,400.00	4,239,400.00	3,119,520.00	386,880.00	290,160.00	237,400.00	733,000.00	3,949,240.00	52,760.00
3.2.9 - OTROS ALQUILERES Y DERECHOS		219,900,000.00	2,071,000.00	221,971,000.00		2,071,000.00			219,900,000.00	221,971,000.00	
3.3.1 - MANTENIMIENTO Y REPARACIÓN DE EDIFICIOS Y LOCALES		146,600,000.00	131,697,201.80	278,297,201.80	21,247,935.00	144,648,496.10	4,050,344.90		112,400,770.70	274,246,856.90	4,050,344.90
3.3.2 - MANTENIMIENTO Y REPARACIÓN DE VEHÍCULOS		733,000.00		733,000.00					733,000.00	733,000.00	
3.3.3 - MANTENIMIENTO Y REPARACIÓN DE MAQUINARIA Y EQUIPO		7,330,000.00	24,575,600.00	31,905,600.00		24,575,600.00			7,330,000.00	31,905,600.00	
3.3.7 - LIMPIEZA, ASEO Y FUMIGACIÓN		5,864,000.00	4,847,700.00	10,711,700.00		4,247,700.00	349,500.00	324,500.00	6,464,000.00	10,362,200.00	25,000.00
3.3.9 - OTROS MANTENIMIENTO, REPARACIÓN Y LIMPIEZA		73,300.00	77,100.00	150,400.00		77,100.00	77,100.00	77,100.00	73,300.00	73,300.00	
3.4.5 - DE CAPACITACIÓN		73,300,000.00	10,342,851.20	83,642,851.20		10,342,851.20			73,300,000.00	83,642,851.20	
3.4.6 - DE INFORMÁTICA Y SISTEMAS COMPUTARIZADOS		7,330.00		7,330.00					7,330.00	7,330.00	
3.4.9 - OTROS SERVICIOS TÉCNICOS Y PROFESIONALES		3,665,000.00	7,072,000.00	10,737,000.00		10,072,000.00	572,000.00	572,000.00	665,000.00	10,165,000.00	
3.5.3 - IMPRENTA, PUBLICACIONES Y REPRODUCCIONES		6,330.00		6,330.00					6,330.00	6,330.00	
3.6.2 - PROPAGANDA		3,665,000.00		3,665,000.00					3,665,000.00	3,665,000.00	
3.6.9 - OTROS PUBLICIDAD Y PROPAGANDA		733,500.00		733,500.00					733,500.00	733,500.00	
3.7.2.01 - VIATICOS		14,660,000.00		14,660,000.00		4,018,120.00			10,641,880.00	14,660,000.00	
3.7.2.02 - MOVILIDAD			6,604,500.00	6,604,500.00		6,604,500.00	6,604,500.00	6,604,500.00			



Municipalidad
de La Matanza

ESTADO DE EJECUCIÓN DEL PRESUPUESTO DE GASTOS

Desde 01/01/2024 Hasta 31/03/2024

Presupuesto: 2024

Fuente de Financiamiento	Objeto del Gasto	Crédito Aprobado	Modificaciones	Crédito Vigente	Preventivo	Compromiso	Devengado	Pagado	Crédito Disponible	Crédito Vig. Devengado	Devengado no Pagado
Jurisdicción: 1.1.1.01.05.000 - SECRETARIA DE CULTURA											
3.9.1 - SERVICIOS DE CEREMONIAL		2,932,000.00	30,000.00	2,962,000.00		30,000.00			2,932,000.00	2,962,000.00	
3.9.3 - SERVICIOS DE VIGILANCIA		10,995,000.00		10,995,000.00					10,995,000.00	10,995,000.00	
3.9.9 - OTROS SERVICIOS		131,940,000.00	1,480,000.00	133,420,000.00		1,480,000.00	1,040,000.00	1,040,000.00	131,940,000.00	132,380,000.00	
4.2.2 - CONSTRUCCIONES EN BIENES DE DOMINIO PÚBLICO		366,500.00		366,500.00					366,500.00	366,500.00	
4.3.1 - MAQUINARIA Y EQUIPO DE PRODUCCIÓN		366,500.00	425,200.03	791,700.03		475,922.31			315,777.72	791,700.03	
4.3.4 - EQUIPO DE COMUNICACIÓN Y SEÑALAMIENTO		73,300.00	374,005.85	447,305.85	329,000.00	45,005.85			73,300.00	447,305.85	
4.3.5 - EQUIPO EDUCACIONAL Y RECREATIVO		7,330,000.00	448,270.00	7,778,270.00		87,000.00			7,691,270.00	7,778,270.00	
4.3.6 - EQUIPO PARA COMPUTACIÓN		73,850.00		73,850.00					73,850.00	73,850.00	
4.3.7 - EQUIPO DE OFICINA Y MUEBLES		21,990,000.00	-16,783,763.45	5,206,236.55		3,189,600.51	438,442.00		2,016,636.04	4,767,794.55	438,442.00
4.3.9 - EQUIPOS VARIOS		2,932,000.00	1,028,678.07	3,960,678.07		1,128,253.57			2,832,424.50	3,960,678.07	
4.4.1 - EQUIPOS DE SEGURIDAD		733,000.00	342,000.00	1,075,000.00		342,000.00			733,000.00	1,075,000.00	
5.1.4 - AYUDAS SOCIALES A PERSONAS		146,600,000.00	77,905,090.00	224,505,090.00	6,620,480.00	81,867,875.00	74,743,925.00	63,239,975.00	136,016,735.00	149,761,165.00	11,503,950.00
5.1.7 - TRANSFERENCIAS A OTRAS INSTITUCIONES CULTURALES Y SOCIALES		1,099,500.00	42,245,500.00	43,345,000.00		22,300,000.00	16,250,000.00	16,250,000.00	21,045,000.00	27,095,000.00	
5.2.4 - TRANSFERENCIAS A OTRAS INSTITUCIONES CULTURALES Y SOCIALES		64,504,000.00	339,900.00	64,843,900.00		339,900.00			64,504,000.00	64,843,900.00	
6.8.2 - ADELANTOS A PROVEEDORES Y CONTRATISTAS A CORTO PLAZO		37,898,130.41		37,898,130.41		4,049,238.00	4,049,238.00	4,049,238.00	33,848,892.41	33,848,892.41	
TOTAL DE ORIGEN PROVINCIAL		1,082,302,185.41	313,520,788.20	1,395,822,973.61	43,530,415.00	325,310,093.24	109,724,666.60	92,736,513.20	1,026,982,465.37	1,286,098,307.01	16,988,153.40
TOTAL CIENCIA, TECNOLOGIA, ENSEÑANZA PREESCOLAR Y ESPACIOS CULT		1,082,302,185.41	313,520,788.20	1,395,822,973.61	43,530,415.00	325,310,093.24	109,724,666.60	92,736,513.20	1,026,982,465.37	1,286,098,307.01	16,988,153.40
Categoría Programática:											
70.51 - PROYECTOS DE DOMINIO PRIVADO											
1.3.2 - DE ORIGEN PROVINCIAL											
3.3.1 - MANTENIMIENTO Y REPARACIÓN DE EDIFICIOS Y LOCALES		6,597,000.00		6,597,000.00					6,597,000.00	6,597,000.00	
4.2.1 - CONSTRUCCIONES EN BIENES DE DOMINIO PRIVADO		33,589,832.71	1,082,203.59	34,672,036.30		529,813.74			34,142,222.56	34,672,036.30	



Municipalidad
de La Matanza

ESTADO DE EJECUCIÓN DEL PRESUPUESTO DE GASTOS

Desde 01/01/2024 Hasta 31/03/2024

Presupuesto: 2024

Fuente de Financiamiento	Objeto del Gasto	Crédito Aprobado	Modificaciones	Crédito Vigente	Preventivo	Compromiso	Devengado	Pagado	Crédito Disponible	Crédito Vig. Devengado	Devengado no Pagado
Jurisdicción: 1.1.1.01.05.000 - SECRETARIA DE CULTURA											
TOTAL DE ORIGEN PROVINCIAL		40,186,832.71	1,082,203.59	41,269,036.30		529,813.74			40,739,222.56	41,269,036.30	
TOTAL PROYECTOS DE DOMINIO PRIVADO		40,186,832.71	1,082,203.59	41,269,036.30		529,813.74			40,739,222.56	41,269,036.30	
Categoría Programática:											
70.75 - PROYECTOS DOMINIO PUBLICO											
1.3.2 - DE ORIGEN PROVINCIAL											
4.2.2 - CONSTRUCCIONES EN BIENES DE DOMINIO PÚBLICO		129,292,597.51		129,292,597.51					129,292,597.51	129,292,597.51	
TOTAL DE ORIGEN PROVINCIAL		129,292,597.51		129,292,597.51					129,292,597.51	129,292,597.51	
TOTAL PROYECTOS DOMINIO PUBLICO		129,292,597.51		129,292,597.51					129,292,597.51	129,292,597.51	
TOTAL SECRETARIA DE CULTURA		5,356,853,323.24	78,659,114.44	5,435,512,437.68	190,574,005.12	1,800,928,588.91	1,298,072,550.26	972,141,250.92	3,444,009,843.65	4,137,439,887.42	325,931,299.34
Jurisdicción: 1.1.1.01.06.000 - DEFENSORÍA DEL PUEBLO											
Categoría Programática:											
01 - COORDINACION Y GESTION DE LA DEFENSORIA DEL PUEBLO											
1.1.0 - TESORO MUNICIPAL											
1.1.1.01 - PERSONAL SUPERIOR		4,949,812.80		4,949,812.80		1,851,051.61	1,851,051.61	1,226,750.90	3,098,761.19	3,098,761.19	624,300.71
1.1.1.02 - PERSONAL JERARQUICO		1,969,975.56		1,969,975.56		784,815.13	784,815.13	536,349.74	1,185,160.43	1,185,160.43	248,465.39
1.1.1.06 - PERSONAL ADMINISTRATIVO		452,437.08		452,437.08		196,505.57	196,505.57	139,441.43	255,931.51	255,931.51	57,064.14
1.1.3.01 - ANTIGÜEDAD		2,477,484.00		2,477,484.00		868,951.29	868,951.29	553,420.63	1,608,532.71	1,608,532.71	315,530.66
1.1.3.03 - RESPONSABILIDAD FUNCIONAL		5,179,815.00		5,179,815.00		473,658.70	473,658.70	301,895.62	4,706,156.30	4,706,156.30	171,763.08
1.1.3.05 - EXTENSION HORARIA		820,742.00	630,365.00	1,451,107.00		1,401,098.17	1,401,098.17	894,366.02	50,008.83	50,008.83	506,732.15



Municipalidad
de La Matanza

ESTADO DE EJECUCIÓN DEL PRESUPUESTO DE GASTOS

Desde 01/01/2024 Hasta 31/03/2024

Presupuesto: 2024

Fuente de Financiamiento	Objeto del Gasto	Crédito Aprobado	Modificaciones	Crédito Vigente	Preventivo	Compromiso	Devengado	Pagado	Crédito Disponible	Crédito Vig. Devengado	Devengado no Pagado
Jurisdicción: 1.1.1.01.06.000 - DEFENSORÍA DEL PUEBLO											
1.1.3.07 - PRESENTISMO Y PUNTUALIDAD		1,067,098.00		1,067,098.00		192,095.92	192,095.92	153,728.92	875,002.08	875,002.08	38,367.00
1.1.4 - SUELDO ANUAL COMPLEMENTARIO		701,587.00		701,587.00					701,587.00	701,587.00	
1.1.6.01 - IPS APORTES		2,067,935.00		2,067,935.00		633,123.94	633,123.94	415,269.72	1,434,811.06	1,434,811.06	217,854.22
1.1.6.02 - LEY 23660		1,033,968.00		1,033,968.00		316,561.97	316,561.97	207,634.86	717,406.03	717,406.03	108,927.11
1.1.7.01 - BONIFICACIONES VARIAS		179,876.00		179,876.00		62,794.23	62,794.23	40,107.28	117,081.77	117,081.77	22,686.95
1.1.7.02 - BONIFICACION ESPECIAL NO REMUNERATIVA		2,150,989.00		2,150,989.00		990,908.27	990,908.27	639,612.38	1,160,080.73	1,160,080.73	351,295.89
1.1.7.03 - LICENCIAS NO GOZADAS		198,413.00		198,413.00					198,413.00	198,413.00	
1.2.1.01 - PERSONAL TEMPORARIO		33,410,347.08		33,410,347.08		11,086,738.05	11,086,738.05	7,297,546.43	22,323,609.03	22,323,609.03	3,789,191.62
1.2.3 - SUELDO ANUAL COMPLEMENTARIO		1,087,460.00		1,087,460.00					1,087,460.00	1,087,460.00	
1.2.5.01 - IPS APORTES		5,184,085.00		5,184,085.00		1,464,058.59	1,464,058.59	961,069.17	3,720,026.41	3,720,026.41	502,989.42
1.2.5.02 - LEY 23660		2,592,042.00		2,592,042.00		732,029.28	732,029.28	480,534.58	1,860,012.72	1,860,012.72	251,494.70
1.2.6.01 - BONIFICACIONES VARIAS			1,700,000.00	1,700,000.00		1,680,000.00	1,680,000.00	1,120,000.00	20,000.00	20,000.00	560,000.00
1.2.6.03 - LICENCIAS NO GOZADAS		123,016.00		123,016.00					123,016.00	123,016.00	
1.4 - ASIGNACIONES FAMILIARES		1,435,812.00		1,435,812.00		529,739.00	529,739.00	275,800.00	906,073.00	906,073.00	253,939.00
1.5.1 - SEGUROS DE RIESGO DE TRABAJO		1,244,941.00		1,244,941.00		367,998.41	367,998.41	241,017.82	876,942.59	876,942.59	126,980.59
2.2.2 - PRENDAS DE VESTIR		41,372.00		41,372.00					41,372.00	41,372.00	
2.3.1 - PAPEL DE ESCRITORIO Y CARTÓN		1,201,542.00	762,698.00	1,964,240.00	862,459.00	776,558.00	14,400.00	14,400.00	325,223.00	1,949,840.00	
2.3.4 - PRODUCTOS DE PAPEL Y CARTÓN		462,894.50	132,420.00	595,314.50	132,420.00	46,540.00	46,540.00	46,540.00	416,354.50	548,774.50	
2.4.4 - CUBIERTAS Y CÁMARAS DE AIRE			683,500.00	683,500.00					683,500.00	683,500.00	
2.5.1 - COMPUESTOS QUÍMICOS		346.00		346.00					346.00	346.00	
2.5.4 - INSECTICIDAS, FUMIGANTES Y OTROS		4,512.90		4,512.90					4,512.90	4,512.90	
2.5.5 - TINTAS, PINTURAS Y COLORANTES		30,920.00		30,920.00					30,920.00	30,920.00	
2.5.6 - COMBUSTIBLES Y LUBRICANTES		4,000,000.00		4,000,000.00		2,000,000.00	2,000,000.00	2,000,000.00	2,000,000.00	2,000,000.00	
2.9.1 - ELEMENTOS DE LIMPIEZA		287,252.05	285,456.00	572,708.05	135,456.00	2,720.00	2,720.00	2,720.00	434,532.05	569,988.05	
2.9.2 - UTILES DE ESCRITORIO, OFICINA Y ENSEÑANZA		510,254.92		510,254.92		28,540.00	28,540.00	28,540.00	481,714.92	481,714.92	



Municipalidad
de La Matanza

ESTADO DE EJECUCIÓN DEL PRESUPUESTO DE GASTOS

Desde 01/01/2024 Hasta 31/03/2024

Presupuesto: 2024

Fuente de Financiamiento	Objeto del Gasto	Crédito Aprobado	Modificaciones	Crédito Vigente	Preventivo	Compromiso	Devengado	Pagado	Crédito Disponible	Crédito Vig. Devengado	Devengado no Pagado
Jurisdicción: 1.1.1.01.06.000 - DEFENSORÍA DEL PUEBLO											
2.9.3 - UTILES Y MATERIALES ELÉCTRICOS		21,173.70	68,000.00	89,173.70		56,400.00	56,400.00	56,400.00	32,773.70	32,773.70	
2.9.6 - REPUESTOS Y ACCESORIOS			1,249,800.00	1,249,800.00	1,025,000.00	224,800.00				1,249,800.00	
2.9.9 - OTROS BIENES DE CONSUMO		5,072.35		5,072.35					5,072.35	5,072.35	
3.2.1 - ALQUILER DE EDIFICIOS Y LOCALES		4,200,000.00	1,595,000.00	5,795,000.00		1,860,825.04	700,825.04	400,883.10	3,934,174.96	5,094,174.96	299,941.94
3.2.4 - ALQUILER DE FOTOCOPIADORAS		168,000.00	1,617,140.00	1,785,140.00		967,140.00	140,288.00	140,288.00	818,000.00	1,644,852.00	
3.3.2 - MANTENIMIENTO Y REPARACIÓN DE VEHÍCULOS		2,250,000.00		2,250,000.00					2,250,000.00	2,250,000.00	
3.3.3 - MANTENIMIENTO Y REPARACIÓN DE MAQUINARIA Y EQUIPO		360,000.00		360,000.00					360,000.00	360,000.00	
3.3.9 - OTROS MANTENIMIENTO, REPARACIÓN Y LIMPIEZA		17,000.00		17,000.00					17,000.00	17,000.00	
3.5.3 - IMPRENTA, PUBLICACIONES Y REPRODUCCIONES			2,000.00	2,000.00		1,400.00	1,400.00	1,400.00	600.00	600.00	
3.5.4 - PRIMAS Y GASTOS DE SEGUROS		23,706.31	132,764.50	156,470.81		108,587.04	108,587.04	108,587.04	47,883.77	47,883.77	
3.6.1 - PUBLICIDAD		3,968,856.00	619,802.00	4,588,658.00	18,300.00	1,101,952.00	256,000.00	225,500.00	3,468,406.00	4,332,658.00	30,500.00
3.6.9 - OTROS PUBLICIDAD Y PROPAGANDA		420,000.00	12,000.00	432,000.00		12,000.00			420,000.00	432,000.00	
3.7.2.01 - VIATICOS			40,000.00	40,000.00	40,000.00					40,000.00	
3.7.2.02 - MOVILIDAD			15,000.00	15,000.00	15,000.00					15,000.00	
3.9.1 - SERVICIOS DE CEREMONIAL		800,000.00	-800,000.00								
3.9.3 - SERVICIOS DE VIGILANCIA		204,000.00	289,900.00	493,900.00		289,900.00	78,000.00	52,000.00	204,000.00	415,900.00	26,000.00
3.9.9 - OTROS SERVICIOS		5,000.00		5,000.00					5,000.00	5,000.00	
4.3.2 - EQUIPO DE TRANSPORTE, TRACCIÓN Y ELEVACIÓN		5,500,000.00	-454,000.00	5,046,000.00					5,046,000.00	5,046,000.00	
4.3.6 - EQUIPO PARA COMPUTACIÓN		14,000,000.00	305,870.00	14,305,870.00	305,870.00				14,000,000.00	14,305,870.00	
4.3.7 - EQUIPO DE OFICINA Y MUEBLES		577,252.25	65,000.00	642,252.25	135,000.00				507,252.25	642,252.25	
5.1.7 - TRANSFERENCIAS A OTRAS INSTITUCIONES CULTURALES Y SOCIALES			2,909,280.00	2,909,280.00		2,909,280.00	2,909,280.00	2,909,280.00			
TOTAL TESORO MUNICIPAL		107,386,990.50	11,861,995.50	119,248,986.00	2,669,505.00	34,018,770.21	29,975,108.21	21,471,083.64	82,560,710.79	89,273,877.79	8,504,024.57
TOTAL COORDINACION Y GESTION DE LA DEFENSORIA DEL PUEBLO		107,386,990.50	11,861,995.50	119,248,986.00	2,669,505.00	34,018,770.21	29,975,108.21	21,471,083.64	82,560,710.79	89,273,877.79	8,504,024.57



Municipalidad
de La Matanza

ESTADO DE EJECUCIÓN DEL PRESUPUESTO DE GASTOS

Desde 01/01/2024 Hasta 31/03/2024

Presupuesto: 2024

Fuente de Financiamiento	Objeto del Gasto	Crédito Aprobado	Modificaciones	Crédito Vigente	Preventivo	Compromiso	Devengado	Pagado	Crédito Disponible	Crédito Vig. Devengado	Devengado no Pagado
TOTAL DEFENSORÍA DEL PUEBLO		107,386,990.50	11,861,995.50	119,248,986.00	2,669,505.00	34,018,770.21	29,975,108.21	21,471,083.64	82,560,710.79	89,273,877.79	8,504,024.57
Jurisdicción: 1.1.1.01.07.000 - JEFATURA DE GABINETE											
Categoría Programática:											
01.01 - COORDINACION Y GESTION DE JEFATURA DE GABINETE											
1.1.0 - TESORO MUNICIPAL											
1.1.1.01 - PERSONAL SUPERIOR		23,821,033.68		23,821,033.68		10,735,118.14	10,735,118.14	7,106,362.75	13,085,915.54	13,085,915.54	3,628,755.39
1.1.1.02 - PERSONAL JERARQUICO		62,048,005.92		62,048,005.92		19,057,989.39	19,057,989.39	12,828,768.44	42,990,016.53	42,990,016.53	6,229,220.95
1.1.1.05 - PERSONAL TECNICO		87,284,829.00		87,284,829.00		20,501,089.34	20,501,089.34	13,983,069.89	66,783,739.66	66,783,739.66	6,518,019.45
1.1.1.06 - PERSONAL ADMINISTRATIVO		23,193,453.60		23,193,453.60		7,081,377.20	7,081,377.20	5,085,650.39	16,112,076.40	16,112,076.40	1,995,726.81
1.1.1.07 - PERSONAL DE SERVICIO		22,414,683.36		22,414,683.36		7,201,424.05	7,201,424.05	5,009,106.04	15,213,259.31	15,213,259.31	2,192,318.01
1.1.1.10 - PERSONAL OBRERO		3,781,288.56		3,781,288.56		501,814.06	501,814.06	341,367.48	3,279,474.50	3,279,474.50	160,446.58
1.1.3.01 - ANTIGÜEDAD		32,326,331.00		32,326,331.00		11,861,185.90	11,861,185.90	7,568,569.36	20,465,145.10	20,465,145.10	4,292,616.54
1.1.3.03 - RESPONSABILIDAD FUNCIONAL		61,862,830.00		61,862,830.00		16,862,844.06	16,862,844.06	10,902,499.33	44,999,985.94	44,999,985.94	5,960,344.73
1.1.3.05 - EXTENSION HORARIA		28,688,035.00		28,688,035.00		13,657,135.20	13,657,135.20	8,785,738.29	15,030,899.80	15,030,899.80	4,871,396.91
1.1.3.07 - PRESENTISMO Y PUNTUALIDAD		23,225,064.00		23,225,064.00		8,714,822.80	8,714,822.80	5,620,719.66	14,510,241.20	14,510,241.20	3,094,103.14
1.1.4 - SUELDO ANUAL COMPLEMENTARIO		14,031,732.00		14,031,732.00		29,162.61	29,162.61	29,162.61	14,002,569.39	14,002,569.39	
1.1.6.01 - IPS APORTES		67,057,433.00		67,057,433.00		20,155,527.93	20,155,527.93	13,332,072.61	46,901,905.07	46,901,905.07	6,823,455.32
1.1.6.02 - LEY 23660		33,436,731.00		33,436,731.00		10,049,568.93	10,049,568.93	6,647,527.92	23,387,162.07	23,387,162.07	3,402,041.01
1.1.7.01 - BONIFICACIONES VARIAS		12,801,930.00		12,801,930.00		4,792,139.56	4,792,139.56	3,264,901.44	8,009,790.44	8,009,790.44	1,527,238.12
1.1.7.02 - BONIFICACION ESPECIAL NO REMUNERATIVA		164,878,304.00		164,878,304.00		69,160,809.93	69,160,809.93	44,946,337.27	95,717,494.07	95,717,494.07	24,214,472.66
1.1.7.03 - LICENCIAS NO GOZADAS		595,238.00		595,238.00		105,139.79	105,139.79	105,139.79	490,098.21	490,098.21	
1.1.7.08 - NOTIFICADORES		21,002,741.00		21,002,741.00		4,280,826.14	4,280,826.14	3,076,537.06	16,721,914.86	16,721,914.86	1,204,289.08
1.2.1.01 - PERSONAL TEMPORARIO		709,154,296.44		709,154,296.44		242,400,108.58	242,400,108.58	157,558,834.60	466,754,187.86	466,754,187.86	84,841,273.98
1.2.3 - SUELDO ANUAL COMPLEMENTARIO		24,947,595.00	3,965.61	24,951,560.61		647,736.98	643,771.37	436,816.92	24,303,823.63	24,307,789.24	206,954.45

Filtro Aplicado: Desagregado hasta Programas Desagregado hasta Partida Parcial



Municipalidad
de La Matanza

ESTADO DE EJECUCIÓN DEL PRESUPUESTO DE GASTOS

Desde 01/01/2024 Hasta 31/03/2024

Presupuesto: 2024

Fuente de Financiamiento	Objeto del Gasto	Crédito Aprobado	Modificaciones	Crédito Vigente	Preventivo	Compromiso	Devengado	Pagado	Crédito Disponible	Crédito Vig. Devengado	Devengado no Pagado
Jurisdicción: 1.1.1.01.07.000 - JEFATURA DE GABINETE											
1.2.5.01 - IPS APORTES		103,037,966.00		103,037,966.00		29,423,609.08	29,423,609.08	19,133,654.54	73,614,356.92	73,614,356.92	10,289,954.54
1.2.5.02 - LEY 23660		51,518,983.00		51,518,983.00		14,711,805.24	14,711,805.24	9,566,827.90	36,807,177.76	36,807,177.76	5,144,977.34
1.2.6.01 - BONIFICACIONES VARIAS		342,000.00	32,787,282.65	33,129,282.65		32,950,914.65	32,950,914.65	21,883,914.65	178,368.00	178,368.00	11,067,000.00
1.2.6.03 - LICENCIAS NO GOZADAS		615,079.00	46,867.33	661,946.33		326,941.96	280,074.63	280,074.63	335,004.37	381,871.70	
1.2.6.07 - NOTIFICADORES		11,325,386.00		11,325,386.00					11,325,386.00	11,325,386.00	
1.3.1.01 - HORAS SUPLEMENTARIAS		5,501,116.00		5,501,116.00		1,868,338.41	1,868,338.41	1,207,333.43	3,632,777.59	3,632,777.59	661,004.98
1.4 - ASIGNACIONES FAMILIARES		38,298,816.00		38,298,816.00		18,188,430.00	18,188,430.00	7,434,186.00	20,110,386.00	20,110,386.00	10,754,244.00
1.5.1 - SEGUROS DE RIESGO DE TRABAJO		29,187,372.00		29,187,372.00		8,695,660.55	8,695,660.55	5,671,963.37	20,491,711.45	20,491,711.45	3,023,697.18
2.1.1 - ALIMENTOS PARA PERSONAS			571,500.00	571,500.00		571,500.00	117,600.00	117,600.00		453,900.00	
2.3.1 - PAPEL DE ESCRITORIO Y CARTÓN		532,920.00	401,982.00	934,902.00		401,982.00			532,920.00	934,902.00	
2.3.4 - PRODUCTOS DE PAPEL Y CARTÓN		230,089.50		230,089.50		9,250.00	9,250.00		220,839.50	220,839.50	9,250.00
2.5.4 - INSECTICIDAS, FUMIGANTES Y OTROS		141,908.40		141,908.40					141,908.40	141,908.40	
2.5.5 - TINTAS, PINTURAS Y COLORANTES		332,928.00	805,112.10	1,138,040.10					1,138,040.10	1,138,040.10	
2.5.6 - COMBUSTIBLES Y LUBRICANTES		1,130,410.40	1,000,000.00	2,130,410.40		1,500,000.00	1,500,000.00	1,500,000.00	630,410.40	630,410.40	
2.6.3 - PRODUCTOS DE LOZA Y PORCELANA		26,197.50		26,197.50					26,197.50	26,197.50	
2.7.1 - PRODUCTOS FERROSOS		4,657.17		4,657.17					4,657.17	4,657.17	
2.7.4 - ESTRUCTURAS METÁLICAS ACABADAS		44,214.00		44,214.00					44,214.00	44,214.00	
2.7.5 - HERRAMIENTAS MENORES		72,911.20		72,911.20					72,911.20	72,911.20	
2.7.9 - OTROS PRODUCTOS METÁLICOS		51,793.46		51,793.46					51,793.46	51,793.46	
2.9.1 - ELEMENTOS DE LIMPIEZA		277,940.20		277,940.20					277,940.20	277,940.20	
2.9.2 - UTILES DE ESCRITORIO, OFICINA Y ENSEÑANZA		2,315,584.40		2,315,584.40		17,100.00	17,100.00		2,298,484.40	2,298,484.40	17,100.00
2.9.3 - UTILES Y MATERIALES ELÉCTRICOS		406,780.50		406,780.50					406,780.50	406,780.50	
2.9.6 - REPUESTOS Y ACCESORIOS			400,000.00	400,000.00					400,000.00	400,000.00	
3.2.1 - ALQUILER DE EDIFICIOS Y LOCALES		8,176,686.70	4,794,771.64	12,971,458.34		5,112,691.72	1,427,062.98	853,428.60	7,858,766.62	11,544,395.36	573,634.38
3.2.2 - ALQUILER DE MAQUINARIA, EQUIPO Y MEDIOS DE TRANSPORTE		1,943,962.68	-900,000.00	1,043,962.68					1,043,962.68	1,043,962.68	



Municipalidad
de La Matanza

ESTADO DE EJECUCIÓN DEL PRESUPUESTO DE GASTOS

Desde 01/01/2024 Hasta 31/03/2024

Presupuesto: 2024

Fuente de Financiamiento	Objeto del Gasto	Crédito Aprobado	Modificaciones	Crédito Vigente	Preventivo	Compromiso	Devengado	Pagado	Crédito Disponible	Crédito Vig. Devengado	Devengado no Pagado
Jurisdicción: 1.1.1.01.07.000 - JEFATURA DE GABINETE											
	3.2.4 - ALQUILER DE FOTOCOPIADORAS		1,847,900.00	1,847,900.00		297,900.00	19,980.00	19,980.00	1,550,000.00	1,827,920.00	
	3.3.2 - MANTENIMIENTO Y REPARACIÓN DE VEHÍCULOS	28,036,800.00	48,150.00	28,084,950.00		48,150.00			28,036,800.00	28,084,950.00	
	3.3.3 - MANTENIMIENTO Y REPARACIÓN DE MAQUINARIA Y EQUIPO	180,709.44	758,000.00	938,709.44					938,709.44	938,709.44	
	3.3.7 - LIMPIEZA, ASEO Y FUMIGACIÓN		8,400.00	8,400.00		8,400.00				8,400.00	
	3.4.6 - DE INFORMÁTICA Y SISTEMAS COMPUTARIZADOS	9,801.70	2,991,675.00	3,001,476.70					3,001,476.70	3,001,476.70	
	3.4.9 - OTROS SERVICIOS TÉCNICOS Y PROFESIONALES	2,539,555.20		2,539,555.20					2,539,555.20	2,539,555.20	
	3.7.1 - PASAJES	9,356.10		9,356.10					9,356.10	9,356.10	
	3.7.2.01 - VIATICOS		700,000.00	700,000.00	700,000.00					700,000.00	
	3.7.2.02 - MOVILIDAD		1,000,000.00	1,000,000.00	1,000,000.00					1,000,000.00	
	3.9.9 - OTROS SERVICIOS		7,000,000.00	7,000,000.00		6,950,000.00	6,950,000.00	6,950,000.00	50,000.00	50,000.00	
	4.3.6 - EQUIPO PARA COMPUTACIÓN		977,526.15	977,526.15					977,526.15	977,526.15	
	TOTAL TESORO MUNICIPAL	1,702,843,479.11	55,243,132.48	1,758,086,611.59	1,700,000.00	588,878,494.20	583,951,680.52	381,248,144.97	1,167,508,117.39	1,174,134,931.07	202,703,535.55
	TOTAL COORDINACION Y GESTION DE JEFATURA DE GABINETE	1,702,843,479.11	55,243,132.48	1,758,086,611.59	1,700,000.00	588,878,494.20	583,951,680.52	381,248,144.97	1,167,508,117.39	1,174,134,931.07	202,703,535.55
Categoría Programática:											
01.02 - DIRECCION GENERAL DE TECNOLOGIAS DE LA INFORMACION Y LAS COMUNIC											
1.1.0 - TESORO MUNICIPAL											
	2.1.1 - ALIMENTOS PARA PERSONAS		39,090.00	39,090.00		39,090.00				39,090.00	
	2.3.4 - PRODUCTOS DE PAPEL Y CARTÓN		35,605.50	35,605.50		12,055.50			23,550.00	35,605.50	
	2.5.2 - PRODUCTOS FARMACÉUTICOS Y MEDICINALES		10,866.01	10,866.01		10,866.01				10,866.01	
	2.5.5 - TINTAS, PINTURAS Y COLORANTES		810,112.10	810,112.10	287,366.10	5,000.00			517,746.00	810,112.10	
	2.9.4 - UTENSILIOS DE COCINA Y COMEDOR		160.00	160.00		160.00				160.00	
	2.9.6 - REPUESTOS Y ACCESORIOS		400,000.00	400,000.00					400,000.00	400,000.00	
	3.2.9 - OTROS ALQUILERES Y DERECHOS		9,703,723.41	9,703,723.41		9,703,723.41				9,703,723.41	



Municipalidad de La Matanza

ESTADO DE EJECUCIÓN DEL PRESUPUESTO DE GASTOS

Desde 01/01/2024 Hasta 31/03/2024

Presupuesto: 2024

Fuente de Financiamiento	Objeto del Gasto	Crédito Aprobado	Modificaciones	Crédito Vigente	Preventivo	Compromiso	Devengado	Pagado	Crédito Disponible	Crédito Vig. Devengado	Devengado no Pagado
Jurisdicción: 1.1.1.01.07.000 - JEFATURA DE GABINETE											
3.3.3 - MANTENIMIENTO Y REPARACIÓN DE MAQUINARIA Y EQUIPO			758,000.00	758,000.00					758,000.00	758,000.00	
3.4.6 - DE INFORMÁTICA Y SISTEMAS COMPUTARIZADOS			13,864,020.69	13,864,020.69	2,657,000.00	9,972,674.53	407,930.00		1,234,346.16	13,456,090.69	407,930.00
3.5.2 - ALMACENAMIENTO			609,662.98	609,662.98		609,662.98				609,662.98	
3.9.9 - OTROS SERVICIOS			6,397.22	6,397.22		6,397.22				6,397.22	
4.3.4 - EQUIPO DE COMUNICACIÓN Y SEÑALAMIENTO			412,000.00	412,000.00		412,000.00				412,000.00	
4.3.6 - EQUIPO PARA COMPUTACIÓN			7,051,706.18	7,051,706.18	314,001.15	4,759,400.03			1,978,305.00	7,051,706.18	
4.8.1 - PROGRAMAS DE COMPUTACIÓN			3,410,000.00	3,410,000.00					3,410,000.00	3,410,000.00	
TOTAL TESORO MUNICIPAL			37,111,344.09	37,111,344.09	3,258,367.25	25,531,029.68	407,930.00		8,321,947.16	36,703,414.09	407,930.00
TOTAL DIRECCION GENERAL DE TECNOLOGIAS DE LA INFORMACION Y LAS C			37,111,344.09	37,111,344.09	3,258,367.25	25,531,029.68	407,930.00		8,321,947.16	36,703,414.09	407,930.00
Categoría Programática:											
01.03 - COORDINACION Y GESTION DE VICEJEFATURA DE GABINETE											
1.1.0 - TESORO MUNICIPAL											
2.1.1 - ALIMENTOS PARA PERSONAS		5,251,222.50	-772,380.00	4,478,842.50		427,620.00	125,800.00	125,800.00	4,051,222.50	4,353,042.50	
2.3.1 - PAPEL DE ESCRITORIO Y CARTÓN		1,571,550.00		1,571,550.00		1,516,280.00			55,270.00	1,571,550.00	
2.3.4 - PRODUCTOS DE PAPEL Y CARTÓN		841,050.80		841,050.80	225,610.00				615,440.80	841,050.80	
2.3.5 - LIBROS, REVISTAS Y PERIÓDICOS			31,620.00	31,620.00	31,620.00					31,620.00	
2.4.4 - CUBIERTAS Y CÁMARAS DE AIRE		67,600.00		67,600.00					67,600.00	67,600.00	
2.5.1 - COMPUESTOS QUÍMICOS		165,000.00		165,000.00					165,000.00	165,000.00	
2.5.4 - INSECTICIDAS, FUMIGANTES Y OTROS		3,970.00	9,648.00	13,618.00	9,648.00				3,970.00	13,618.00	
2.5.6 - COMBUSTIBLES Y LUBRICANTES		924,000.00	809,999.88	1,733,999.88		731,999.88	731,999.88	731,999.88	1,002,000.00	1,002,000.00	
2.5.8 - PRODUCTOS DE MATERIAL PLÁSTICO		29,006.25	577,000.00	606,006.25	606,000.00				6.25	606,006.25	
2.9.1 - ELEMENTOS DE LIMPIEZA		243,946.00	21,336.00	265,282.00	143,740.00				121,542.00	265,282.00	
2.9.2 - UTILES DE ESCRITORIO, OFICINA Y ENSEÑANZA		1,639,622.60	634,445.00	2,274,067.60	1,196,050.00				1,078,017.60	2,274,067.60	



Municipalidad
de La Matanza

ESTADO DE EJECUCIÓN DEL PRESUPUESTO DE GASTOS

Desde 01/01/2024 Hasta 31/03/2024

Presupuesto: 2024

Fuente de Financiamiento	Objeto del Gasto	Crédito Aprobado	Modificaciones	Crédito Vigente	Preventivo	Compromiso	Devengado	Pagado	Crédito Disponible	Crédito Vig. Devengado	Devengado no Pagado
Jurisdicción: 1.1.1.01.07.000 - JEFATURA DE GABINETE											
2.9.3 - UTILES Y MATERIALES ELÉCTRICOS		18,850.00		18,850.00					18,850.00	18,850.00	
3.2.4 - ALQUILER DE FOTOCOPIADORAS		1,972,725.60	147,960.00	2,120,685.60	1,604,850.00	147,960.00	73,980.00	73,980.00	367,875.60	2,046,705.60	
3.4.5 - DE CAPACITACIÓN		500,000.00		500,000.00					500,000.00	500,000.00	
3.6.1 - PUBLICIDAD		26,000,000.00	-690,000.00	25,310,000.00					25,310,000.00	25,310,000.00	
3.6.2 - PROPAGANDA		2,219,825.00	9,100.00	2,228,925.00	9,100.00				2,219,825.00	2,228,925.00	
3.7.1 - PASAJES		85,712.00		85,712.00					85,712.00	85,712.00	
3.9.9 - OTROS SERVICIOS		1,360,000.00	471,900.00	1,831,900.00	471,900.00				1,360,000.00	1,831,900.00	
4.3.6 - EQUIPO PARA COMPUTACIÓN		100,000.00		100,000.00					100,000.00	100,000.00	
5.1.4 - AYUDAS SOCIALES A PERSONAS			55,000.00	55,000.00	55,000.00					55,000.00	
TOTAL TESORO MUNICIPAL		42,994,080.75	1,305,628.88	44,299,709.63	4,353,518.00	2,823,859.88	931,779.88	931,779.88	37,122,331.75	43,367,929.75	
TOTAL COORDINACION Y GESTION DE VICEJEFATURA DE GABINETE		42,994,080.75	1,305,628.88	44,299,709.63	4,353,518.00	2,823,859.88	931,779.88	931,779.88	37,122,331.75	43,367,929.75	
Categoría Programática:											
01.04 - COORDINACION DE DERECHOS HUMANOS											
1.1.0 - TESORO MUNICIPAL											
2.1.1 - ALIMENTOS PARA PERSONAS		782,503.25	-260,000.00	522,503.25	102,500.00	137,500.00			282,503.25	522,503.25	
2.3.1 - PAPEL DE ESCRITORIO Y CARTÓN		1,146,466.00	232,460.00	1,378,926.00	232,460.00				1,146,466.00	1,378,926.00	
2.3.2 - PAPEL PARA COMPUTACIÓN		11,050.00		11,050.00					11,050.00	11,050.00	
2.3.4 - PRODUCTOS DE PAPEL Y CARTÓN		597,296.68	92,673.79	689,970.47	92,673.79				597,296.68	689,970.47	
2.4.4 - CUBIERTAS Y CÁMARAS DE AIRE		371,800.00		371,800.00					371,800.00	371,800.00	
2.5.1 - COMPUESTOS QUÍMICOS		6,600.00	7,020.00	13,620.00		7,020.00			6,600.00	13,620.00	
2.5.4 - INSECTICIDAS, FUMIGANTES Y OTROS		63,520.00		63,520.00					63,520.00	63,520.00	
2.5.5 - TINTAS, PINTURAS Y COLORANTES		569,167.69		569,167.69					569,167.69	569,167.69	
2.5.6 - COMBUSTIBLES Y LUBRICANTES		173,538.04	150,000.00	323,538.04		300,000.00	300,000.00		23,538.04	23,538.04	300,000.00



Municipalidad
de La Matanza

ESTADO DE EJECUCIÓN DEL PRESUPUESTO DE GASTOS

Desde 01/01/2024 Hasta 31/03/2024

Presupuesto: 2024

Fuente de Financiamiento	Objeto del Gasto	Crédito Aprobado	Modificaciones	Crédito Vigente	Preventivo	Compromiso	Devengado	Pagado	Crédito Disponible	Crédito Vig. Devengado	Devengado no Pagado
Jurisdicción: 1.1.1.01.07.000 - JEFATURA DE GABINETE											
	2.5.8 - PRODUCTOS DE MATERIAL PLÁSTICO	29,006.25		29,006.25					29,006.25	29,006.25	
	2.6.4 - PRODUCTOS DE CEMENTO, ASBESTO Y YESO	10,700.00		10,700.00					10,700.00	10,700.00	
	2.6.5 - CEMENTO, CAL Y YESO	2,210.00		2,210.00					2,210.00	2,210.00	
	2.7.1 - PRODUCTOS FERROSOS	35,360.00		35,360.00					35,360.00	35,360.00	
	2.7.2 - PRODUCTOS NO FERROSOS	12,413.18		12,413.18					12,413.18	12,413.18	
	2.7.4 - ESTRUCTURAS METÁLICAS ACABADAS		97,500.00	97,500.00	97,500.00					97,500.00	
	2.8.4 - PIEDRA, ARCILLA Y ARENA	1,047,840.00		1,047,840.00					1,047,840.00	1,047,840.00	
	2.9.1 - ELEMENTOS DE LIMPIEZA	534,796.45	-147,720.00	387,076.45		2,280.00			384,796.45	387,076.45	
	2.9.2 - UTILES DE ESCRITORIO, OFICINA Y ENSEÑANZA	2,500,935.30	461,670.92	2,962,606.22	461,670.92				2,500,935.30	2,962,606.22	
	2.9.3 - UTILES Y MATERIALES ELÉCTRICOS	189,150.00		189,150.00					189,150.00	189,150.00	
	2.9.4 - UTENSILIOS DE COCINA Y COMEDOR	936,466.90	-800,000.00	136,466.90					136,466.90	136,466.90	
	3.2.1 - ALQUILER DE EDIFICIOS Y LOCALES		30,000.00	30,000.00		30,000.00				30,000.00	
	3.2.4 - ALQUILER DE FOTOCOPIADORAS	886,810.40		886,810.40					886,810.40	886,810.40	
	3.3.2 - MANTENIMIENTO Y REPARACIÓN DE VEHÍCULOS	473,000.00	500,000.00	973,000.00					973,000.00	973,000.00	
	3.3.3 - MANTENIMIENTO Y REPARACIÓN DE MAQUINARIA Y EQUIPO		130,000.00	130,000.00	130,000.00					130,000.00	
	3.3.7 - LIMPIEZA, ASEO Y FUMIGACIÓN		1,344,000.00	1,344,000.00	1,128,000.00	216,000.00				1,344,000.00	
	3.3.9 - OTROS MANTENIMIENTO, REPARACIÓN Y LIMPIEZA	26,520.00	37,580.00	64,100.00		37,580.00			26,520.00	64,100.00	
	3.5.3 - IMPRENTA, PUBLICACIONES Y REPRODUCCIONES	6,806.80		6,806.80					6,806.80	6,806.80	
	3.6.2 - PROPAGANDA	2,583,500.00	1,040,500.00	3,624,000.00	240,500.00				3,383,500.00	3,624,000.00	
	3.9.9 - OTROS SERVICIOS		255,000.00	255,000.00	255,000.00					255,000.00	
	4.3.5 - EQUIPO EDUCACIONAL Y RECREATIVO		950,000.00	950,000.00		947,000.00			3,000.00	950,000.00	
	4.3.6 - EQUIPO PARA COMPUTACIÓN	9,061.00	312,000.00	321,061.00	312,000.00				9,061.00	321,061.00	
	4.3.7 - EQUIPO DE OFICINA Y MUEBLES	1,800,000.00		1,800,000.00					1,800,000.00	1,800,000.00	
	5.1.4 - AYUDAS SOCIALES A PERSONAS		548,000.00	548,000.00	548,000.00					548,000.00	



Municipalidad
de La Matanza

ESTADO DE EJECUCIÓN DEL PRESUPUESTO DE GASTOS

Desde 01/01/2024 Hasta 31/03/2024

Presupuesto: 2024

Fuente de Financiamiento	Objeto del Gasto	Crédito Aprobado	Modificaciones	Crédito Vigente	Preventivo	Compromiso	Devengado	Pagado	Crédito Disponible	Crédito Vig. Devengado	Devengado no Pagado
Jurisdicción: 1.1.1.01.07.000 - JEFATURA DE GABINETE											
TOTAL TESORO MUNICIPAL		14,806,517.94	4,980,684.71	19,787,202.65	3,600,304.71	1,677,380.00	300,000.00		14,509,517.94	19,487,202.65	300,000.00
TOTAL COORDINACION DE DERECHOS HUMANOS		14,806,517.94	4,980,684.71	19,787,202.65	3,600,304.71	1,677,380.00	300,000.00		14,509,517.94	19,487,202.65	300,000.00
Categoría Programática:											
01.05 - COORDINACION Y GESTION PROTECCION CIUDADANA											
1.1.0 - TESORO MUNICIPAL											
2.1.1 - ALIMENTOS PARA PERSONAS			51,360.00	51,360.00		51,360.00				51,360.00	
TOTAL TESORO MUNICIPAL			51,360.00	51,360.00		51,360.00				51,360.00	
TOTAL COORDINACION Y GESTION PROTECCION CIUDADANA			51,360.00	51,360.00		51,360.00				51,360.00	
Categoría Programática:											
01.06 - COORDINACION Y GESTION MEDIO AMBIENTE Y DES. SUST.											
1.1.0 - TESORO MUNICIPAL											
2.1.1 - ALIMENTOS PARA PERSONAS			10,079,550.00	10,079,550.00	1,900,000.00	1,379,550.00	313,050.00	313,050.00	6,800,000.00	9,766,500.00	
2.1.4 - PRODUCTOS AGROFORESTALES		1,050,000.00	18,339,596.00	19,389,596.00	6,041,800.00				13,347,796.00	19,389,596.00	
2.1.5 - MADERA, CORCHO Y SUS MANUFACTURAS			600,000.00	600,000.00					600,000.00	600,000.00	
2.2.2 - PRENDAS DE VESTIR			876,520.00	876,520.00		16,520.00			860,000.00	876,520.00	
2.3.1 - PAPEL DE ESCRITORIO Y CARTÓN			14,015,500.00	14,015,500.00		6,998,500.00	6,761,500.00		7,017,000.00	7,254,000.00	6,761,500.00
2.3.4 - PRODUCTOS DE PAPEL Y CARTÓN			75,000.00	75,000.00					75,000.00	75,000.00	
2.4.4 - CUBIERTAS Y CÁMARAS DE AIRE			1,354,100.00	1,354,100.00		1,354,100.00	1,354,100.00	1,354,100.00			
2.5.5 - TINTAS, PINTURAS Y COLORANTES			10,400,000.00	10,400,000.00					10,400,000.00	10,400,000.00	
2.5.6 - COMBUSTIBLES Y LUBRICANTES			17,877,145.00	17,877,145.00		1,217,145.40	1,200,000.00	1,200,000.00	16,659,999.60	16,677,145.00	
2.5.8 - PRODUCTOS DE MATERIAL PLÁSTICO			20,195,860.00	20,195,860.00	6,095,000.00	5,465,760.00			8,635,100.00	20,195,860.00	
2.7.1 - PRODUCTOS FERROSOS			206,360.00	206,360.00		61,360.00			145,000.00	206,360.00	

Filtro Aplicado: Desagregado hasta Programas Desagregado hasta Partida Parcial



Municipalidad
de La Matanza

ESTADO DE EJECUCIÓN DEL PRESUPUESTO DE GASTOS

Desde 01/01/2024 Hasta 31/03/2024

Presupuesto: 2024

Fuente de Financiamiento	Objeto del Gasto	Crédito Aprobado	Modificaciones	Crédito Vigente	Preventivo	Compromiso	Devengado	Pagado	Crédito Disponible	Crédito Vig. Devengado	Devengado no Pagado
Jurisdicción: 1.1.1.01.07.000 - JEFATURA DE GABINETE											
	2.7.2 - PRODUCTOS NO FERROSOS		60,153.40	60,153.40		153.40			60,000.00	60,153.40	
	2.7.5 - HERRAMIENTAS MENORES		4,500,000.00	4,500,000.00					4,500,000.00	4,500,000.00	
	2.7.9 - OTROS PRODUCTOS METÁLICOS		4,102,700.00	4,102,700.00		2,126,800.00	50,000.00		1,975,900.00	4,052,700.00	50,000.00
	2.9.1 - ELEMENTOS DE LIMPIEZA		21,718,524.00	21,718,524.00	199,800.00	20,381,000.00			1,137,724.00	21,718,524.00	
	2.9.2 - UTILES DE ESCRITORIO, OFICINA Y ENSEÑANZA	30,000.00	1,227,000.00	1,257,000.00		930,000.00			327,000.00	1,257,000.00	
	2.9.3 - UTILES Y MATERIALES ELÉCTRICOS		9,144,650.00	9,144,650.00		79,650.00			9,065,000.00	9,144,650.00	
	2.9.5 - UTILES MENORES MÉDICOS, QUIRÚRGICO Y DE LABORATORIO		300,000.00	300,000.00					300,000.00	300,000.00	
	2.9.6 - REPUESTOS Y ACCESORIOS		4,953,500.00	4,953,500.00	313,500.00				4,640,000.00	4,953,500.00	
	2.9.9 - OTROS BIENES DE CONSUMO		33,973,478.00	33,973,478.00	76,000.00	288,038.00			33,609,440.00	33,973,478.00	
	3.2.1 - ALQUILER DE EDIFICIOS Y LOCALES		8,925,871.36	8,925,871.36		5,339,856.52	3,038,427.91	1,868,690.29	3,586,014.84	5,887,443.45	1,169,737.62
	3.2.2 - ALQUILER DE MAQUINARIA, EQUIPO Y MEDIOS DE TRANSPORTE		111,974,000.00	111,974,000.00	6,128,000.00	30,324,000.00	7,233,000.00	3,162,000.00	75,522,000.00	104,741,000.00	4,071,000.00
	3.2.4 - ALQUILER DE FOTOCOPIADORAS		1,934,410.00	1,934,410.00	1,364,850.00	334,410.00	150,160.00	150,160.00	235,150.00	1,784,250.00	
	3.2.9 - OTROS ALQUILERES Y DERECHOS	10,800,000.00	13,711,920.00	24,511,920.00		13,711,920.00	2,003,600.00	1,062,800.00	10,800,000.00	22,508,320.00	940,800.00
	3.3.2 - MANTENIMIENTO Y REPARACIÓN DE VEHÍCULOS	3,000,000.00	18,315,000.00	21,315,000.00	149,500.00	165,500.00			21,000,000.00	21,315,000.00	
	3.3.3 - MANTENIMIENTO Y REPARACIÓN DE MAQUINARIA Y EQUIPO		2,350,000.00	2,350,000.00					2,350,000.00	2,350,000.00	
	3.3.5 - MANTENIMIENTO DE ESPACIOS VERDES Y DEL ARBOLADO		107,840,920.00	107,840,920.00	47,617,714.00	18,120,000.00			42,103,206.00	107,840,920.00	
	3.3.7 - LIMPIEZA, ASEO Y FUMIGACIÓN		1,726,710.00	1,726,710.00		1,726,710.00				1,726,710.00	
	3.4.1 - ESTUDIOS, INVESTIGACIONES Y PROYECTOS DE FACTIBILIDAD		1,285,000.00	1,285,000.00		1,285,000.00	1,285,000.00				1,285,000.00
	3.6.2 - PROPAGANDA		25,331,376.00	25,331,376.00	607,000.00	11,736,876.00	5,080,320.00	5,080,320.00	12,987,500.00	20,251,056.00	
	3.7.2.02 - MOVILIDAD		5,000,000.00	5,000,000.00		5,000,000.00	5,000,000.00	5,000,000.00			
	3.9.1 - SERVICIOS DE CEREMONIAL		990,000.00	990,000.00		990,000.00				990,000.00	
	3.9.9 - OTROS SERVICIOS		23,458,212.00	23,458,212.00	6,645,980.00	16,166,252.00	16,166,252.00	16,166,252.00	645,980.00	7,291,960.00	
	4.3.1 - MAQUINARIA Y EQUIPO DE PRODUCCIÓN		19,660,285.00	19,660,285.00	19,660,285.00					19,660,285.00	
	4.3.2 - EQUIPO DE TRANSPORTE, TRACCIÓN Y ELEVACIÓN	3,500,000.00	18,240,000.00	21,740,000.00					21,740,000.00	21,740,000.00	
	4.3.6 - EQUIPO PARA COMPUTACIÓN		8,467,000.00	8,467,000.00	2,517,000.00	5,950,000.00	5,950,000.00			2,517,000.00	5,950,000.00



Municipalidad
de La Matanza

ESTADO DE EJECUCIÓN DEL PRESUPUESTO DE GASTOS

Desde 01/01/2024 Hasta 31/03/2024

Presupuesto: 2024

Fuente de Financiamiento	Objeto del Gasto	Crédito Aprobado	Modificaciones	Crédito Vigente	Preventivo	Compromiso	Devengado	Pagado	Crédito Disponible	Crédito Vig. Devengado	Devengado no Pagado
Jurisdicción: 1.1.1.01.07.000 - JEFATURA DE GABINETE											
	4.3.7 - EQUIPO DE OFICINA Y MUEBLES		15,261,800.00	15,261,800.00	220,000.00				15,041,800.00	15,261,800.00	
	4.3.8 - HERRAMIENTAS Y REPUESTOS MAYORES		3,100,000.00	3,100,000.00					3,100,000.00	3,100,000.00	
	4.4.1 - EQUIPOS DE SEGURIDAD		7,420,840.00	7,420,840.00	6,236,000.00				1,184,840.00	7,420,840.00	
	4.8.1 - PROGRAMAS DE COMPUTACIÓN		1,185,000.00	1,185,000.00		1,185,000.00				1,185,000.00	
	5.1.4 - AYUDAS SOCIALES A PERSONAS		28,759,000.00	28,759,000.00	14,774,000.00	11,485,000.00	2,695,000.00	1,400,000.00	2,500,000.00	26,064,000.00	1,295,000.00
	5.2.4 - TRANSFERENCIAS A OTRAS INSTITUCIONES CULTURALES Y SOCIALES		90,645,172.00	90,645,172.00		90,456,232.00	6,456,232.00	6,456,232.00	188,940.00	84,188,940.00	
	TOTAL TESORO MUNICIPAL	18,380,000.00	689,582,152.76	707,962,152.76	120,546,429.00	254,275,333.32	64,736,641.91	43,213,604.29	333,140,390.44	643,225,510.85	21,523,037.62
	TOTAL COORDINACION Y GESTION MEDIO AMBIENTE Y DES. SUST.	18,380,000.00	689,582,152.76	707,962,152.76	120,546,429.00	254,275,333.32	64,736,641.91	43,213,604.29	333,140,390.44	643,225,510.85	21,523,037.62
Categoría Programática:											
01.07 - COORDINACION Y GESTION TRANSITO Y TRANSPORTE											
1.1.0 - TESORO MUNICIPAL											
	2.1.1 - ALIMENTOS PARA PERSONAS	1,141,000.00	6,960.00	1,147,960.00		6,960.00			1,141,000.00	1,147,960.00	
	2.2.2 - PRENDAS DE VESTIR	3,740,000.00	11,383,600.00	15,123,600.00	1,341,600.00	42,000.00	42,000.00		13,740,000.00	15,081,600.00	42,000.00
	2.3.1 - PAPEL DE ESCRITORIO Y CARTÓN	35,982,000.00	20,414.00	36,002,414.00	4,010,343.00	7,410,975.00			24,581,096.00	36,002,414.00	
	2.3.4 - PRODUCTOS DE PAPEL Y CARTÓN	2,005,905.00	113,020.00	2,118,925.00		113,020.50			2,005,904.50	2,118,925.00	
	2.3.5 - LIBROS, REVISTAS Y PERIÓDICOS	5,133,120.00	300,000.00	5,433,120.00	300,000.00				5,133,120.00	5,433,120.00	
	2.4.4 - CUBIERTAS Y CÁMARAS DE AIRE	200,000.00	756,000.00	956,000.00		648,000.00	648,000.00	648,000.00	308,000.00	308,000.00	
	2.5.5 - TINTAS, PINTURAS Y COLORANTES	14,889,120.00	-9,565,543.00	5,323,577.00		2,188,557.00			3,135,020.00	5,323,577.00	
	2.5.6 - COMBUSTIBLES Y LUBRICANTES	3,000,000.00	11,212,000.00	14,212,000.00		13,200,000.00	13,200,000.00	3,200,000.00	1,012,000.00	1,012,000.00	10,000,000.00
	2.5.8 - PRODUCTOS DE MATERIAL PLÁSTICO	1,000,000.00	1,239,500.00	2,239,500.00		1,239,500.00	1,239,500.00	1,239,500.00	1,000,000.00	1,000,000.00	
	2.6.2 - PRODUCTOS DE VIDRIO		55,000.00	55,000.00					55,000.00	55,000.00	
	2.6.5 - CEMENTO, CAL Y YESO	1,430,000.00		1,430,000.00					1,430,000.00	1,430,000.00	
	2.7.1 - PRODUCTOS FERROSOS	500,000.00		500,000.00					500,000.00	500,000.00	



Municipalidad
de La Matanza

ESTADO DE EJECUCIÓN DEL PRESUPUESTO DE GASTOS

Desde 01/01/2024 Hasta 31/03/2024

Presupuesto: 2024

Fuente de Financiamiento	Objeto del Gasto	Crédito Aprobado	Modificaciones	Crédito Vigente	Preventivo	Compromiso	Devengado	Pagado	Crédito Disponible	Crédito Vig. Devengado	Devengado no Pagado
Jurisdicción: 1.1.1.01.07.000 - JEFATURA DE GABINETE											
	2.7.2 - PRODUCTOS NO FERROSOS	550.00		550.00					550.00	550.00	
	2.7.4 - ESTRUCTURAS METÁLICAS ACABADAS	49,160,000.00	-1,780,000.00	47,380,000.00					47,380,000.00	47,380,000.00	
	2.7.5 - HERRAMIENTAS MENORES	29,600.00		29,600.00					29,600.00	29,600.00	
	2.7.9 - OTROS PRODUCTOS METÁLICOS	700,000.00		700,000.00					700,000.00	700,000.00	
	2.8.4 - PIEDRA, ARCILLA Y ARENA	1,138,920.00		1,138,920.00					1,138,920.00	1,138,920.00	
	2.9.1 - ELEMENTOS DE LIMPIEZA	550,600.00		550,600.00					550,600.00	550,600.00	
	2.9.2 - UTILES DE ESCRITORIO, OFICINA Y ENSEÑANZA	15,923,390.00	1,371,850.00	17,295,240.00	4,301,150.00	849,200.00	25,000.00	13,500.00	12,144,890.00	17,270,240.00	11,500.00
	2.9.3 - UTILES Y MATERIALES ELÉCTRICOS	50,000.00	308,000.00	358,000.00	308,000.00				50,000.00	358,000.00	
	2.9.6 - REPUESTOS Y ACCESORIOS	6,449,200.00	916,158.00	7,365,358.00	373,889.10	1,280,500.00	550,500.00	550,500.00	5,710,968.90	6,814,858.00	
	2.9.9 - OTROS BIENES DE CONSUMO	403,000.00	340,400.00	743,400.00		8,800.00	8,800.00	8,800.00	734,600.00	734,600.00	
	3.1.2 - AGUA	36,000.00		36,000.00		33,410.55	33,410.55	33,410.55	2,589.45	2,589.45	
	3.2.1 - ALQUILER DE EDIFICIOS Y LOCALES	2,000,000.00	6,522,525.33	8,522,525.33		6,829,038.39	3,732,033.06	3,553,356.44	1,693,486.94	4,790,492.27	178,676.62
	3.2.4 - ALQUILER DE FOTOCOPIADORAS	7,765,600.00	962,104.00	8,727,704.00	1,699,452.00	962,104.00	278,616.00	133,130.00	6,066,148.00	8,449,088.00	145,486.00
	3.2.9 - OTROS ALQUILERES Y DERECHOS	32,700,000.00		32,700,000.00		1,028,000.00	180,000.00	180,000.00	31,672,000.00	32,520,000.00	
	3.3.1 - MANTENIMIENTO Y REPARACIÓN DE EDIFICIOS Y LOCALES	677,088.00	208,900.00	885,988.00		208,900.00	44,000.00	44,000.00	677,088.00	841,988.00	
	3.3.2 - MANTENIMIENTO Y REPARACIÓN DE VEHÍCULOS	4,896,925.00	11,666,265.00	16,563,190.00	2,213,367.00	2,666,264.00	761,764.00	761,764.00	11,683,559.00	15,801,426.00	
	3.3.4 - MANTENIMIENTO Y REPARACIÓN DE VÍAS DE COMUNICACIÓN	50,000,000.00	-20,000,000.00	30,000,000.00					30,000,000.00	30,000,000.00	
	3.3.7 - LIMPIEZA, ASEO Y FUMIGACIÓN		48,632,400.00	48,632,400.00	20,616,000.00	7,798,400.00	4,358,400.00	4,358,400.00	20,218,000.00	44,274,000.00	
	3.3.9 - OTROS MANTENIMIENTO, REPARACIÓN Y LIMPIEZA	30,074,192.00	-28,952,600.00	1,121,592.00		47,400.00	47,400.00	47,400.00	1,074,192.00	1,074,192.00	
	3.4.9 - OTROS SERVICIOS TÉCNICOS Y PROFESIONALES	905,600.00	29,757,012.04	30,662,612.04	1,216,414.96	1,507,012.04	1,175,000.00	1,175,000.00	27,939,185.04	29,487,612.04	
	3.5.1 - TRANSPORTE		3,812,200.00	3,812,200.00		1,312,200.00			2,500,000.00	3,812,200.00	
	3.5.2 - ALMACENAMIENTO	2,721,600.00	956,141.85	3,677,741.85		956,141.85			2,721,600.00	3,677,741.85	
	3.5.3 - IMPRENTA, PUBLICACIONES Y REPRODUCCIONES	28,920.00	953,400.00	982,320.00		953,400.00	953,400.00	953,400.00	28,920.00	28,920.00	
	3.5.4 - PRIMAS Y GASTOS DE SEGUROS	5,825,860.14	98,324.07	5,924,184.21		98,324.07			5,825,860.14	5,924,184.21	
	3.6.2 - PROPAGANDA	400,000.00	4,280,000.00	4,680,000.00	1,772,000.00				2,908,000.00	4,680,000.00	



Municipalidad
de La Matanza

ESTADO DE EJECUCIÓN DEL PRESUPUESTO DE GASTOS

Desde 01/01/2024 Hasta 31/03/2024

Presupuesto: 2024

Fuente de Financiamiento	Objeto del Gasto	Crédito Aprobado	Modificaciones	Crédito Vigente	Preventivo	Compromiso	Devengado	Pagado	Crédito Disponible	Crédito Vig. Devengado	Devengado no Pagado
Jurisdicción: 1.1.1.01.07.000 - JEFATURA DE GABINETE											
3.7.1 - PASAJES		20,000.00		20,000.00					20,000.00	20,000.00	
3.7.9 - OTROS PASAJES Y VIÁTICOS		20,000.00		20,000.00					20,000.00	20,000.00	
3.9.3 - SERVICIOS DE VIGILANCIA			5,391,500.00	5,391,500.00	489,576.00	4,089,952.00	416,664.00	277,776.00	811,972.00	4,974,836.00	138,888.00
3.9.9 - OTROS SERVICIOS		7,500,000.00	142,498,618.24	149,998,618.24	8,840,694.02	138,681,424.22	22,034,404.03		2,476,500.00	127,964,214.21	22,034,404.03
4.3.2 - EQUIPO DE TRANSPORTE, TRACCIÓN Y ELEVACIÓN		9,110,278.00	4,108,000.00	13,218,278.00					13,218,278.00	13,218,278.00	
4.3.6 - EQUIPO PARA COMPUTACIÓN		300,000.00		300,000.00					300,000.00	300,000.00	
4.3.7 - EQUIPO DE OFICINA Y MUEBLES		1,128,240.00	4,444,326.00	5,572,566.00		3,999,900.00			1,572,666.00	5,572,566.00	
4.3.8 - HERRAMIENTAS Y REPUESTOS MAYORES			300,000.00	300,000.00					300,000.00	300,000.00	
4.4.1 - EQUIPOS DE SEGURIDAD			20,000,000.00	20,000,000.00		1,930,000.00			18,070,000.00	20,000,000.00	
TOTAL TESORO MUNICIPAL		299,536,708.14	252,316,475.53	551,853,183.67	47,482,486.08	200,089,383.62	49,728,891.64	17,177,936.99	304,281,313.97	502,124,292.03	32,550,954.65
TOTAL COORDINACION Y GESTION TRANSITO Y TRANSPORTE		299,536,708.14	252,316,475.53	551,853,183.67	47,482,486.08	200,089,383.62	49,728,891.64	17,177,936.99	304,281,313.97	502,124,292.03	32,550,954.65
Categoría Programática:											
01.08 - COORDINACION Y GESTION CUENCA MATANZA RIACHUELO											
1.1.0 - TESORO MUNICIPAL											
2.1.1 - ALIMENTOS PARA PERSONAS		350,000.00		350,000.00					350,000.00	350,000.00	
2.3.1 - PAPEL DE ESCRITORIO Y CARTÓN		1,146,466.00		1,146,466.00					1,146,466.00	1,146,466.00	
2.3.2 - PAPEL PARA COMPUTACIÓN		11,050.00		11,050.00					11,050.00	11,050.00	
2.3.4 - PRODUCTOS DE PAPEL Y CARTÓN		150,896.68		150,896.68					150,896.68	150,896.68	
2.4.4 - CUBIERTAS Y CÁMARAS DE AIRE		371,800.00		371,800.00					371,800.00	371,800.00	
2.5.1 - COMPUESTOS QUÍMICOS		6,600.00		6,600.00					6,600.00	6,600.00	
2.5.4 - INSECTICIDAS, FUMIGANTES Y OTROS		63,520.00		63,520.00					63,520.00	63,520.00	
2.5.5 - TINTAS, PINTURAS Y COLORANTES		92,875.30		92,875.30					92,875.30	92,875.30	
2.5.6 - COMBUSTIBLES Y LUBRICANTES		4,338,451.00	400,000.00	4,738,451.00		400,000.00	400,000.00	400,000.00	4,338,451.00	4,338,451.00	



Municipalidad
de La Matanza

ESTADO DE EJECUCIÓN DEL PRESUPUESTO DE GASTOS

Desde 01/01/2024 Hasta 31/03/2024

Presupuesto: 2024

Fuente de Financiamiento	Objeto del Gasto	Crédito Aprobado	Modificaciones	Crédito Vigente	Preventivo	Compromiso	Devengado	Pagado	Crédito Disponible	Crédito Vig. Devengado	Devengado no Pagado
Jurisdicción: 1.1.1.01.07.000 - JEFATURA DE GABINETE											
	2.7.2 - PRODUCTOS NO FERROSOS	12,413.18		12,413.18					12,413.18	12,413.18	
	2.9.1 - ELEMENTOS DE LIMPIEZA	533,528.30		533,528.30					533,528.30	533,528.30	
	2.9.2 - UTILES DE ESCRITORIO, OFICINA Y ENSEÑANZA	2,500,814.44	-2,500,814.44								
	2.9.3 - UTILES Y MATERIALES ELÉCTRICOS	189,150.00		189,150.00					189,150.00	189,150.00	
	2.9.6 - REPUESTOS Y ACCESORIOS		1,970,210.00	1,970,210.00	308,830.00	1,352,550.00	1,352,550.00	1,352,550.00	308,830.00	617,660.00	
	3.2.3 - ALQUILER DE EQUIPOS DE COMPUTACIÓN		2,701,154.44	2,701,154.44	1,803,060.00	200,340.00	200,340.00	200,340.00	697,754.44	2,500,814.44	
	3.2.4 - ALQUILER DE FOTOCOPIADORAS	886,810.40	214,140.00	1,100,950.40	574,950.00	214,140.00	107,070.00	71,380.00	311,860.40	993,880.40	35,690.00
	3.3.2 - MANTENIMIENTO Y REPARACIÓN DE VEHÍCULOS	473,000.00		473,000.00					473,000.00	473,000.00	
	3.3.9 - OTROS MANTENIMIENTO, REPARACIÓN Y LIMPIEZA	26,520.00		26,520.00					26,520.00	26,520.00	
	3.5.3 - IMPRENTA, PUBLICACIONES Y REPRODUCCIONES	6,806.80		6,806.80					6,806.80	6,806.80	
	3.6.2 - PROPAGANDA	1,083,500.00		1,083,500.00					1,083,500.00	1,083,500.00	
	4.3.6 - EQUIPO PARA COMPUTACIÓN	9,061.00		9,061.00					9,061.00	9,061.00	
	4.3.7 - EQUIPO DE OFICINA Y MUEBLES	1,102,000.00		1,102,000.00					1,102,000.00	1,102,000.00	
	TOTAL TESORO MUNICIPAL	13,355,263.10	2,784,690.00	16,139,953.10	2,686,840.00	2,167,030.00	2,059,960.00	2,024,270.00	11,286,083.10	14,079,993.10	35,690.00
	TOTAL COORDINACION Y GESTION CUENCA MATANZA RIACHUELO	13,355,263.10	2,784,690.00	16,139,953.10	2,686,840.00	2,167,030.00	2,059,960.00	2,024,270.00	11,286,083.10	14,079,993.10	35,690.00
Categoría Programática:											
29.01 - REGION DESCENTRALIZADA NOROESTE											
1.1.0 - TESORO MUNICIPAL											
	2.1.1 - ALIMENTOS PARA PERSONAS	488,866.50	2,607,960.00	3,096,826.50		1,549,900.00	135,900.00	135,900.00	1,546,926.50	2,960,926.50	
	2.1.5 - MADERA, CORCHO Y SUS MANUFACTURAS	150,240.00		150,240.00					150,240.00	150,240.00	
	2.2.2 - PRENDAS DE VESTIR		3,960.00	3,960.00		3,960.00				3,960.00	
	2.3.1 - PAPEL DE ESCRITORIO Y CARTÓN	939,548.00	640,350.00	1,579,898.00		465,118.86	465,118.86		1,114,779.14	1,114,779.14	465,118.86
	2.3.4 - PRODUCTOS DE PAPEL Y CARTÓN	515,323.80	153,060.00	668,383.80	133,060.00				535,323.80	668,383.80	



Municipalidad
de La Matanza

ESTADO DE EJECUCIÓN DEL PRESUPUESTO DE GASTOS

Desde 01/01/2024 Hasta 31/03/2024

Presupuesto: 2024

Fuente de Financiamiento	Objeto del Gasto	Crédito Aprobado	Modificaciones	Crédito Vigente	Preventivo	Compromiso	Devengado	Pagado	Crédito Disponible	Crédito Vig. Devengado	Devengado no Pagado
Jurisdicción: 1.1.1.01.07.000 - JEFATURA DE GABINETE											
2.5.1 - COMPUESTOS QUÍMICOS		7,200.00		7,200.00					7,200.00	7,200.00	
2.5.4 - INSECTICIDAS, FUMIGANTES Y OTROS		5,370.00		5,370.00					5,370.00	5,370.00	
2.5.5 - TINTAS, PINTURAS Y COLORANTES		3,896.70	3,000,000.00	3,003,896.70					3,003,896.70	3,003,896.70	
2.5.6 - COMBUSTIBLES Y LUBRICANTES		35,600.00	600,000.00	635,600.00	200,000.00	100,000.00	100,000.00	100,000.00	335,600.00	535,600.00	
2.5.8 - PRODUCTOS DE MATERIAL PLÁSTICO		6,850.00	864,600.00	871,450.00					871,450.00	871,450.00	
2.6.2 - PRODUCTOS DE VIDRIO		42,000.00	-40,000.00	2,000.00					2,000.00	2,000.00	
2.6.3 - PRODUCTOS DE LOZA Y PORCELANA			285,000.00	285,000.00	284,721.91				278.09	285,000.00	
2.7.1 - PRODUCTOS FERROSOS		18,150.00		18,150.00					18,150.00	18,150.00	
2.7.5 - HERRAMIENTAS MENORES		55,720.00		55,720.00					55,720.00	55,720.00	
2.7.9 - OTROS PRODUCTOS METÁLICOS		19,600.00	63,500.00	83,100.00					83,100.00	83,100.00	
2.9.1 - ELEMENTOS DE LIMPIEZA		570,165.00	807,283.00	1,377,448.00		7,283.00			1,370,165.00	1,377,448.00	
2.9.2 - UTILES DE ESCRITORIO, OFICINA Y ENSEÑANZA		1,697,915.94	-28,000.00	1,669,915.94					1,669,915.94	1,669,915.94	
2.9.3 - UTILES Y MATERIALES ELÉCTRICOS		40,310.80	1,934,411.95	1,974,722.75	1,934,411.95				40,310.80	1,974,722.75	
2.9.4 - UTENSILIOS DE COCINA Y COMEDOR		175,273.70	-85,000.00	90,273.70					90,273.70	90,273.70	
2.9.5 - UTILES MENORES MÉDICOS, QUIRÚRGICO Y DE LABORATORIO		100,605.00	5,260.00	105,865.00		5,260.00			100,605.00	105,865.00	
2.9.6 - REPUESTOS Y ACCESORIOS		19,350.00	1,000,000.00	1,019,350.00					1,019,350.00	1,019,350.00	
3.2.2 - ALQUILER DE MAQUINARIA, EQUIPO Y MEDIOS DE TRANSPORTE			550,000.00	550,000.00	550,000.00					550,000.00	
3.2.4 - ALQUILER DE FOTOCOPIADORAS		132,000.00	5,825,384.00	5,957,384.00	594,000.00	731,384.00	267,434.00	237,454.00	4,632,000.00	5,689,950.00	29,980.00
3.2.9 - OTROS ALQUILERES Y DERECHOS			300,000.00	300,000.00		300,000.00				300,000.00	
3.3.1 - MANTENIMIENTO Y REPARACIÓN DE EDIFICIOS Y LOCALES			3,534,482.00	3,534,482.00	3,016,482.00	518,000.00				3,534,482.00	
3.3.2 - MANTENIMIENTO Y REPARACIÓN DE VEHÍCULOS			11,090,746.00	11,090,746.00		2,290,746.00	2,290,746.00	2,290,746.00	8,800,000.00	8,800,000.00	
3.3.3 - MANTENIMIENTO Y REPARACIÓN DE MAQUINARIA Y EQUIPO	3,360,000.00		10,818,064.00	14,178,064.00	6,650,850.00	3,083,663.00	1,106,833.00	1,000,919.00	4,443,551.00	13,071,231.00	105,914.00
3.3.7 - LIMPIEZA, ASEO Y FUMIGACIÓN			21,881,428.80	21,881,428.80	11,195,428.80	1,686,000.00	1,584,000.00	1,584,000.00	9,000,000.00	20,297,428.80	
3.3.9 - OTROS MANTENIMIENTO, REPARACIÓN Y LIMPIEZA			140,000.00	140,000.00					140,000.00	140,000.00	
3.5.2 - ALMACENAMIENTO			228,090.00	228,090.00	113,090.00				115,000.00	228,090.00	



Municipalidad de La Matanza

ESTADO DE EJECUCIÓN DEL PRESUPUESTO DE GASTOS

Desde 01/01/2024 Hasta 31/03/2024

Presupuesto: 2024

Fuente de Financiamiento	Objeto del Gasto	Crédito Aprobado	Modificaciones	Crédito Vigente	Preventivo	Compromiso	Devengado	Pagado	Crédito Disponible	Crédito Vig. Devengado	Devengado no Pagado
Jurisdicción: 1.1.1.01.07.000 - JEFATURA DE GABINETE											
3.9.9 - OTROS SERVICIOS			6,198,318.00	6,198,318.00	1,198,318.00				5,000,000.00	6,198,318.00	
4.3.7 - EQUIPO DE OFICINA Y MUEBLES			6,850,439.99	6,850,439.99	253,999.99	650,000.00	650,000.00		5,946,440.00	6,200,439.99	650,000.00
4.3.8 - HERRAMIENTAS Y REPUESTOS MAYORES			4,000,000.00	4,000,000.00					4,000,000.00	4,000,000.00	
TOTAL TESORO MUNICIPAL		8,383,985.44	83,229,337.74	91,613,323.18	26,124,362.65	11,391,314.86	6,600,031.86	5,349,019.00	54,097,645.67	85,013,291.32	1,251,012.86
TOTAL REGION DESCENTRALIZADA NOROESTE		8,383,985.44	83,229,337.74	91,613,323.18	26,124,362.65	11,391,314.86	6,600,031.86	5,349,019.00	54,097,645.67	85,013,291.32	1,251,012.86
Categoría Programática:											
29.02 - REGION DESCENTRALIZADA SUR											
1.1.0 - TESORO MUNICIPAL											
2.1.1 - ALIMENTOS PARA PERSONAS		1,572,967.80	1,093,860.00	2,666,827.80	760,000.00	193,860.00	93,960.00	93,960.00	1,712,967.80	2,572,867.80	
2.1.5 - MADERA, CORCHO Y SUS MANUFACTURAS		6,000.00		6,000.00					6,000.00	6,000.00	
2.3.1 - PAPEL DE ESCRITORIO Y CARTÓN		655,084.00		655,084.00					655,084.00	655,084.00	
2.3.4 - PRODUCTOS DE PAPEL Y CARTÓN		233,363.05	11,592.00	244,955.05	11,592.00				233,363.05	244,955.05	
2.5.1 - COMPUESTOS QUÍMICOS		7,200.00		7,200.00					7,200.00	7,200.00	
2.5.4 - INSECTICIDAS, FUMIGANTES Y OTROS		13,925.00		13,925.00					13,925.00	13,925.00	
2.5.5 - TINTAS, PINTURAS Y COLORANTES		4,300.00		4,300.00					4,300.00	4,300.00	
2.5.6 - COMBUSTIBLES Y LUBRICANTES		10,100.00		10,100.00					10,100.00	10,100.00	
2.5.8 - PRODUCTOS DE MATERIAL PLÁSTICO		7,012.00	6,000.00	13,012.00	6,000.00				7,012.00	13,012.00	
2.7.1 - PRODUCTOS FERROSOS		9,750.00		9,750.00					9,750.00	9,750.00	
2.7.5 - HERRAMIENTAS MENORES		31,360.00		31,360.00					31,360.00	31,360.00	
2.7.9 - OTROS PRODUCTOS METÁLICOS		38,200.00		38,200.00					38,200.00	38,200.00	
2.8.4 - PIEDRA, ARCILLA Y ARENA			40,040.00	40,040.00	40,040.00					40,040.00	
2.9.1 - ELEMENTOS DE LIMPIEZA		864,655.00	47,201.00	911,856.00	47,201.00				864,655.00	911,856.00	
2.9.2 - UTILES DE ESCRITORIO, OFICINA Y ENSEÑANZA		1,037,336.34		1,037,336.34					1,037,336.34	1,037,336.34	



Municipalidad
de La Matanza

ESTADO DE EJECUCIÓN DEL PRESUPUESTO DE GASTOS

Desde 01/01/2024 Hasta 31/03/2024

Presupuesto: 2024

Fuente de Financiamiento	Objeto del Gasto	Crédito Aprobado	Modificaciones	Crédito Vigente	Preventivo	Compromiso	Devengado	Pagado	Crédito Disponible	Crédito Vig. Devengado	Devengado no Pagado
Jurisdicción: 1.1.1.01.07.000 - JEFATURA DE GABINETE											
	2.9.3 - UTILES Y MATERIALES ELÉCTRICOS	20,000.00		20,000.00					20,000.00	20,000.00	
	2.9.4 - UTENSILIOS DE COCINA Y COMEDOR	34,545.00	-20,000.00	14,545.00					14,545.00	14,545.00	
	2.9.6 - REPUESTOS Y ACCESORIOS	8,950.00		8,950.00					8,950.00	8,950.00	
	3.2.2 - ALQUILER DE MAQUINARIA, EQUIPO Y MEDIOS DE TRANSPORTE		28,550.00	28,550.00	28,550.00						28,550.00
	3.2.4 - ALQUILER DE FOTOCOPIADORAS	9,000.00	2,706,300.00	2,715,300.00		1,377,420.00	163,840.00	163,840.00	1,337,880.00	2,551,460.00	
	3.3.2 - MANTENIMIENTO Y REPARACIÓN DE VEHÍCULOS	99,795.00	35,750.00	135,545.00	35,750.00				99,795.00	135,545.00	
	3.3.3 - MANTENIMIENTO Y REPARACIÓN DE MAQUINARIA Y EQUIPO	220,900.00		220,900.00					220,900.00	220,900.00	
	3.3.7 - LIMPIEZA, ASEO Y FUMIGACIÓN		16,724,000.00	16,724,000.00		16,704,000.00	2,784,000.00	2,784,000.00	20,000.00	13,940,000.00	
	3.6.2 - PROPAGANDA	50,000.00		50,000.00					50,000.00	50,000.00	
	3.7.1 - PASAJES	4,000.00		4,000.00					4,000.00	4,000.00	
	3.9.1 - SERVICIOS DE CEREMONIAL	500,000.00		500,000.00					500,000.00	500,000.00	
	3.9.9 - OTROS SERVICIOS	1,000,000.00		1,000,000.00					1,000,000.00	1,000,000.00	
	TOTAL TESORO MUNICIPAL	6,438,443.19	20,673,293.00	27,111,736.19	929,133.00	18,275,280.00	3,041,800.00	3,041,800.00	7,907,323.19	24,069,936.19	
	TOTAL REGION DESCENTRALIZADA SUR	6,438,443.19	20,673,293.00	27,111,736.19	929,133.00	18,275,280.00	3,041,800.00	3,041,800.00	7,907,323.19	24,069,936.19	
Categoría Programática:											
	29.75 - REGION DESCENTRALIZADA SUR										
	1.1.0 - TESORO MUNICIPAL										
	4.2.1 - CONSTRUCCIONES EN BIENES DE DOMINIO PRIVADO	2,544,901.63		2,544,901.63					2,544,901.63	2,544,901.63	
	TOTAL TESORO MUNICIPAL	2,544,901.63		2,544,901.63					2,544,901.63	2,544,901.63	
	TOTAL REGION DESCENTRALIZADA SUR	2,544,901.63		2,544,901.63					2,544,901.63	2,544,901.63	
Categoría Programática:											
	29.76 - REGION DESCENTRALIZADA NOROESTE										



Municipalidad
de La Matanza

ESTADO DE EJECUCIÓN DEL PRESUPUESTO DE GASTOS

Desde 01/01/2024 Hasta 31/03/2024

Presupuesto: 2024

Fuente de Financiamiento	Objeto del Gasto	Crédito Aprobado	Modificaciones	Crédito Vigente	Preventivo	Compromiso	Devengado	Pagado	Crédito Disponible	Crédito Vig. Devengado	Devengado no Pagado
--------------------------	------------------	------------------	----------------	-----------------	------------	------------	-----------	--------	--------------------	------------------------	---------------------

Jurisdicción: 1.1.1.01.07.000 - JEFATURA DE GABINETE

1.1.0 - TESORO MUNICIPAL

4.2.1 - CONSTRUCCIONES EN BIENES DE DOMINIO PRIVADO	2,544,901.63	-2,544,901.00	0.63						0.63	0.63	
4.2.2 - CONSTRUCCIONES EN BIENES DE DOMINIO PÚBLICO		1,036,000.00		1,036,000.00	1,036,000.00					1,036,000.00	
TOTAL TESORO MUNICIPAL	2,544,901.63	-1,508,901.00		1,036,000.63	1,036,000.00				0.63	1,036,000.63	
TOTAL REGION DESCENTRALIZADA NOROESTE	2,544,901.63	-1,508,901.00		1,036,000.63	1,036,000.00				0.63	1,036,000.63	

Categoría Programática:

30.01 - PRESUPUESTO PARTICIPATIVO 1 NOROESTE

1.1.0 - TESORO MUNICIPAL

3.4.9 - OTROS SERVICIOS TÉCNICOS Y PROFESIONALES		12,800.00		12,800.00	12,800.00					12,800.00	
3.5.3 - IMPRENTA, PUBLICACIONES Y REPRODUCCIONES	6,552,000.00			6,552,000.00					6,552,000.00	6,552,000.00	
4.3.5 - EQUIPO EDUCACIONAL Y RECREATIVO		54,505.00		54,505.00	54,505.00					54,505.00	
4.3.7 - EQUIPO DE OFICINA Y MUEBLES		52,500.00		52,500.00	52,500.00					52,500.00	
4.3.9 - EQUIPOS VARIOS		82,400.00		82,400.00	82,400.00					82,400.00	
5.1.5 - TRANSFERENCIAS A INSTITUCIONES DE ENSEÑANZA		915,589.44		915,589.44	915,589.44					915,589.44	
5.1.7 - TRANSFERENCIAS A OTRAS INSTITUCIONES CULTURALES Y SOCIALES :		1,238,435.17		1,238,435.17	1,238,435.17					1,238,435.17	
5.2.2 - TRANSFERENCIAS A INSTITUCIONES DE ENSEÑANZA		3,167,182.32		3,167,182.32	3,167,182.32					3,167,182.32	
5.2.3 - TRANSFERENCIAS PARA ACTIVIDADES CIENTÍFICAS O ACADÉMICAS		82,490.00		82,490.00	82,490.00					82,490.00	
5.2.4 - TRANSFERENCIAS A OTRAS INSTITUCIONES CULTURALES Y SOCIALES :		2,005,509.70		2,005,509.70	2,005,509.70					2,005,509.70	
TOTAL TESORO MUNICIPAL	6,552,000.00	7,611,411.63		14,163,411.63	7,611,411.63				6,552,000.00	14,163,411.63	
TOTAL PRESUPUESTO PARTICIPATIVO 1 NOROESTE	6,552,000.00	7,611,411.63		14,163,411.63	7,611,411.63				6,552,000.00	14,163,411.63	

Categoría Programática:

30.02 - PRESUPUESTO PARTICIPATIVO 2 SUR

Filtro Aplicado: Desagregado hasta Programas Desagregado hasta Partida Parcial



Municipalidad de La Matanza

ESTADO DE EJECUCIÓN DEL PRESUPUESTO DE GASTOS

Desde 01/01/2024 Hasta 31/03/2024

Presupuesto: 2024

Fuente de Financiamiento	Objeto del Gasto	Crédito Aprobado	Modificaciones	Crédito Vigente	Preventivo	Compromiso	Devengado	Pagado	Crédito Disponible	Crédito Vig. Devengado	Devengado no Pagado
Jurisdicción: 1.1.1.01.07.000 - JEFATURA DE GABINETE											
1.1.0 - TESORO MUNICIPAL											
3.5.3 - IMPRENTA, PUBLICACIONES Y REPRODUCCIONES		7,862,400.00		7,862,400.00					7,862,400.00	7,862,400.00	
5.2.2 - TRANSFERENCIAS A INSTITUCIONES DE ENSEÑANZA			123,539.60	123,539.60	123,539.60					123,539.60	
5.2.4 - TRANSFERENCIAS A OTRAS INSTITUCIONES CULTURALES Y SOCIALES :			1,850,687.80	1,850,687.80	1,850,687.80					1,850,687.80	
TOTAL TESORO MUNICIPAL		7,862,400.00	1,974,227.40	9,836,627.40	1,974,227.40				7,862,400.00	9,836,627.40	
TOTAL PRESUPUESTO PARTICIPATIVO 2 SUR											
Categoría Programática:											
30.03 - PRESUPUESTO PARTICIPATIVO JOVEN REGION SUR											
1.1.0 - TESORO MUNICIPAL											
2.9.9 - OTROS BIENES DE CONSUMO			7,989.00	7,989.00	7,989.00					7,989.00	
3.2.9 - OTROS ALQUILERES Y DERECHOS			40,500.00	40,500.00	40,500.00					40,500.00	
3.5.3 - IMPRENTA, PUBLICACIONES Y REPRODUCCIONES		7,862,400.00		7,862,400.00					7,862,400.00	7,862,400.00	
5.2.2 - TRANSFERENCIAS A INSTITUCIONES DE ENSEÑANZA			276,203.00	276,203.00	276,203.00					276,203.00	
5.2.4 - TRANSFERENCIAS A OTRAS INSTITUCIONES CULTURALES Y SOCIALES :			135,380.00	135,380.00	135,380.00					135,380.00	
TOTAL TESORO MUNICIPAL		7,862,400.00	460,072.00	8,322,472.00	460,072.00				7,862,400.00	8,322,472.00	
TOTAL PRESUPUESTO PARTICIPATIVO JOVEN REGION SUR											
Categoría Programática:											
30.04 - PRESUPUESTO PARTICIPATIVO JOVEN REGION NOROESTE											
1.1.0 - TESORO MUNICIPAL											
2.2.2 - PRENDAS DE VESTIR			167,700.00	167,700.00	167,700.00					167,700.00	
2.5.5 - TINTAS, PINTURAS Y COLORANTES			116,763.35	116,763.35	116,763.35					116,763.35	



Municipalidad
de La Matanza

ESTADO DE EJECUCIÓN DEL PRESUPUESTO DE GASTOS

Desde 01/01/2024 Hasta 31/03/2024

Presupuesto: 2024

Fuente de Financiamiento	Objeto del Gasto	Crédito Aprobado	Modificaciones	Crédito Vigente	Preventivo	Compromiso	Devengado	Pagado	Crédito Disponible	Crédito Vig. Devengado	Devengado no Pagado
Jurisdicción: 1.1.1.01.07.000 - JEFATURA DE GABINETE											
	2.9.9 - OTROS BIENES DE CONSUMO		105,502.44	105,502.44	105,502.44					105,502.44	
	3.2.2 - ALQUILER DE MAQUINARIA, EQUIPO Y MEDIOS DE TRANSPORTE		150,000.00	150,000.00	150,000.00					150,000.00	
	3.2.9 - OTROS ALQUILERES Y DERECHOS		169,000.00	169,000.00	169,000.00					169,000.00	
	3.5.3 - IMPRENTA, PUBLICACIONES Y REPRODUCCIONES	7,862,400.00		7,862,400.00					7,862,400.00	7,862,400.00	
	5.1.5 - TRANSFERENCIAS A INSTITUCIONES DE ENSEÑANZA		169,795.04	169,795.04	169,795.04					169,795.04	
	5.1.7 - TRANSFERENCIAS A OTRAS INSTITUCIONES CULTURALES Y SOCIALES		212,678.44	212,678.44	212,678.44					212,678.44	
	5.2.2 - TRANSFERENCIAS A INSTITUCIONES DE ENSEÑANZA		440,080.00	440,080.00	440,080.00					440,080.00	
	5.2.4 - TRANSFERENCIAS A OTRAS INSTITUCIONES CULTURALES Y SOCIALES		266,275.38	266,275.38	266,275.38					266,275.38	
	TOTAL TESORO MUNICIPAL	7,862,400.00	1,797,794.65	9,660,194.65	1,797,794.65				7,862,400.00	9,660,194.65	
	TOTAL PRESUPUESTO PARTICIPATIVO JOVEN REGION NOROESTE	7,862,400.00	1,797,794.65	9,660,194.65	1,797,794.65				7,862,400.00	9,660,194.65	
Categoría Programática:											
30.05 - PRESUPUESTO PARTICIPATIVO 3 REGION NORESTE											
1.1.0 - TESORO MUNICIPAL											
	2.9.9 - OTROS BIENES DE CONSUMO		20,220.00	20,220.00	20,220.00					20,220.00	
	3.5.3 - IMPRENTA, PUBLICACIONES Y REPRODUCCIONES	11,077,807.14		11,077,807.14					11,077,807.14	11,077,807.14	
	4.3.5 - EQUIPO EDUCACIONAL Y RECREATIVO		46,100.00	46,100.00	46,100.00					46,100.00	
	4.3.6 - EQUIPO PARA COMPUTACIÓN		50,600.00	50,600.00	50,600.00					50,600.00	
	4.3.7 - EQUIPO DE OFICINA Y MUEBLES		27,670.00	27,670.00	27,670.00					27,670.00	
	5.1.5 - TRANSFERENCIAS A INSTITUCIONES DE ENSEÑANZA		80,553.40	80,553.40	80,553.40					80,553.40	
	5.1.7 - TRANSFERENCIAS A OTRAS INSTITUCIONES CULTURALES Y SOCIALES		864,070.00	864,070.00	864,070.00					864,070.00	
	5.2.2 - TRANSFERENCIAS A INSTITUCIONES DE ENSEÑANZA		626,490.50	626,490.50	626,490.50					626,490.50	
	5.2.4 - TRANSFERENCIAS A OTRAS INSTITUCIONES CULTURALES Y SOCIALES		3,430,092.00	3,430,092.00	3,430,092.00					3,430,092.00	



Municipalidad
de La Matanza

ESTADO DE EJECUCIÓN DEL PRESUPUESTO DE GASTOS

Desde 01/01/2024 Hasta 31/03/2024

Presupuesto: 2024

Fuente de Financiamiento	Objeto del Gasto	Crédito Aprobado	Modificaciones	Crédito Vigente	Preventivo	Compromiso	Devengado	Pagado	Crédito Disponible	Crédito Vig. Devengado	Devengado no Pagado
Jurisdicción: 1.1.1.01.07.000 - JEFATURA DE GABINETE											
TOTAL TESORO MUNICIPAL		11,077,807.14	5,145,795.90	16,223,603.04	5,145,795.90				11,077,807.14	16,223,603.04	
TOTAL PRESUPUESTO PARTICIPATIVO 3 REGION NORESTE		11,077,807.14	5,145,795.90	16,223,603.04	5,145,795.90				11,077,807.14	16,223,603.04	
Categoría Programática:											
30.06 - PREUPUESTO PARTICIPATIVO 4 REGION CENTRO OESTE											
1.1.0 - TESORO MUNICIPAL											
3.2.2 - ALQUILER DE MAQUINARIA, EQUIPO Y MEDIOS DE TRANSPORTE			454,000.00	454,000.00	454,000.00					454,000.00	
3.5.3 - IMPRENTA, PUBLICACIONES Y REPRODUCCIONES		11,077,807.14		11,077,807.14					11,077,807.14	11,077,807.14	
4.3.5 - EQUIPO EDUCACIONAL Y RECREATIVO			15,200.00	15,200.00	15,200.00					15,200.00	
4.3.6 - EQUIPO PARA COMPUTACIÓN			50,640.00	50,640.00	50,640.00					50,640.00	
4.3.7 - EQUIPO DE OFICINA Y MUEBLES			50,400.00	50,400.00	50,400.00					50,400.00	
5.1.5 - TRANSFERENCIAS A INSTITUCIONES DE ENSEÑANZA			429,185.00	429,185.00	429,185.00					429,185.00	
5.1.7 - TRANSFERENCIAS A OTRAS INSTITUCIONES CULTURALES Y SOCIALES :			839,010.00	839,010.00	839,010.00					839,010.00	
5.2.2 - TRANSFERENCIAS A INSTITUCIONES DE ENSEÑANZA			1,555,634.00	1,555,634.00	1,555,634.00					1,555,634.00	
5.2.4 - TRANSFERENCIAS A OTRAS INSTITUCIONES CULTURALES Y SOCIALES :			2,680,174.00	2,680,174.00	2,589,174.00	91,000.00				2,680,174.00	
5.2.5 - TRANSFERENCIAS A COOPERATIVAS			27,670.00	27,670.00	27,670.00					27,670.00	
TOTAL TESORO MUNICIPAL		11,077,807.14	6,101,913.00	17,179,720.14	6,010,913.00	91,000.00			11,077,807.14	17,179,720.14	
TOTAL PREUPUESTO PARTICIPATIVO 4 REGION CENTRO OESTE		11,077,807.14	6,101,913.00	17,179,720.14	6,010,913.00	91,000.00			11,077,807.14	17,179,720.14	
Categoría Programática:											
30.08 - PRESUPUESTO PARTICIPATIVO 6 REGION CENTRO ESTE											
1.1.0 - TESORO MUNICIPAL											
3.2.9 - OTROS ALQUILERES Y DERECHOS			101,920.00	101,920.00	101,920.00					101,920.00	
3.5.3 - IMPRENTA, PUBLICACIONES Y REPRODUCCIONES		11,077,807.14		11,077,807.14					11,077,807.14	11,077,807.14	

Filtro Aplicado: Desagregado hasta Programas Desagregado hasta Partida Parcial



Municipalidad
de La Matanza

ESTADO DE EJECUCIÓN DEL PRESUPUESTO DE GASTOS

Desde 01/01/2024 Hasta 31/03/2024

Presupuesto: 2024

Fuente de Financiamiento	Objeto del Gasto	Crédito Aprobado	Modificaciones	Crédito Vigente	Preventivo	Compromiso	Devengado	Pagado	Crédito Disponible	Crédito Vig. Devengado	Devengado no Pagado
Jurisdicción: 1.1.1.01.07.000 - JEFATURA DE GABINETE											
	4.3.5 - EQUIPO EDUCACIONAL Y RECREATIVO		158,560.00	158,560.00	158,560.00					158,560.00	
	5.1.5 - TRANSFERENCIAS A INSTITUCIONES DE ENSEÑANZA		274,623.20	274,623.20	274,623.20					274,623.20	
	5.1.7 - TRANSFERENCIAS A OTRAS INSTITUCIONES CULTURALES Y SOCIALES :		738,944.00	738,944.00	738,944.00					738,944.00	
	5.2.2 - TRANSFERENCIAS A INSTITUCIONES DE ENSEÑANZA		819,650.80	819,650.80	819,650.80					819,650.80	
	5.2.4 - TRANSFERENCIAS A OTRAS INSTITUCIONES CULTURALES Y SOCIALES :		1,576,130.00	1,576,130.00	1,576,130.00					1,576,130.00	
	TOTAL TESORO MUNICIPAL	11,077,807.14	3,669,828.00	14,747,635.14	3,669,828.00				11,077,807.14	14,747,635.14	
	TOTAL PRESUPUESTO PARTICIPATIVO 6 REGION CENTRO ESTE	11,077,807.14	3,669,828.00	14,747,635.14	3,669,828.00				11,077,807.14	14,747,635.14	
Categoría Programática:											
30.75 - PRESUPUESTO PARTICIPATIVO 2 SUR											
1.1.0 - TESORO MUNICIPAL											
	4.2.2 - CONSTRUCCIONES EN BIENES DE DOMINIO PÚBLICO	5,241,600.00	165,450.00	5,407,050.00	165,450.00				5,241,600.00	5,407,050.00	
	TOTAL TESORO MUNICIPAL	5,241,600.00	165,450.00	5,407,050.00	165,450.00				5,241,600.00	5,407,050.00	
	TOTAL PRESUPUESTO PARTICIPATIVO 2 SUR	5,241,600.00	165,450.00	5,407,050.00	165,450.00				5,241,600.00	5,407,050.00	
Categoría Programática:											
30.76 - PRESUPUESTO PARTICIPATIVO 1 NOROESTE											
1.1.0 - TESORO MUNICIPAL											
	4.2.2 - CONSTRUCCIONES EN BIENES DE DOMINIO PÚBLICO	5,241,600.00		5,241,600.00					5,241,600.00	5,241,600.00	
	TOTAL TESORO MUNICIPAL	5,241,600.00		5,241,600.00					5,241,600.00	5,241,600.00	
	TOTAL PRESUPUESTO PARTICIPATIVO 1 NOROESTE	5,241,600.00		5,241,600.00					5,241,600.00	5,241,600.00	
Categoría Programática:											
30.77 - PRESUPUESTO PARTICIPATIVO JOVEN REGION SUR											



Municipalidad
de La Matanza

ESTADO DE EJECUCIÓN DEL PRESUPUESTO DE GASTOS

Desde 01/01/2024 Hasta 31/03/2024

Presupuesto: 2024

Fuente de Financiamiento	Objeto del Gasto	Crédito Aprobado	Modificaciones	Crédito Vigente	Preventivo	Compromiso	Devengado	Pagado	Crédito Disponible	Crédito Vig. Devengado	Devengado no Pagado
--------------------------	------------------	------------------	----------------	-----------------	------------	------------	-----------	--------	--------------------	------------------------	---------------------

Jurisdicción: 1.1.1.01.07.000 - JEFATURA DE GABINETE

1.1.0 - TESORO MUNICIPAL

4.2.2 - CONSTRUCCIONES EN BIENES DE DOMINIO PÚBLICO		5,241,600.00		5,241,600.00					5,241,600.00	5,241,600.00	
TOTAL TESORO MUNICIPAL		5,241,600.00		5,241,600.00					5,241,600.00	5,241,600.00	
TOTAL PRESUPUESTO PARTICIPATIVO JOVEN REGION SUR		5,241,600.00		5,241,600.00					5,241,600.00	5,241,600.00	

Categoría Programática:

30.78 - PRESUPUESTO PARTICIPATIVO JOVEN REGION NOROESTE

1.1.0 - TESORO MUNICIPAL

4.2.2 - CONSTRUCCIONES EN BIENES DE DOMINIO PÚBLICO		2,620,800.00		2,620,800.00					2,620,800.00	2,620,800.00	
TOTAL TESORO MUNICIPAL		2,620,800.00		2,620,800.00					2,620,800.00	2,620,800.00	
TOTAL PRESUPUESTO PARTICIPATIVO JOVEN REGION NOROESTE		2,620,800.00		2,620,800.00					2,620,800.00	2,620,800.00	

Categoría Programática:

30.79 - PRESUPUESTO PARTICIPATIVO 3 REGION NORESTE

1.1.0 - TESORO MUNICIPAL

4.2.2 - CONSTRUCCIONES EN BIENES DE DOMINIO PÚBLICO		7,862,400.00		7,862,400.00					7,862,400.00	7,862,400.00	
TOTAL TESORO MUNICIPAL		7,862,400.00		7,862,400.00					7,862,400.00	7,862,400.00	
TOTAL PRESUPUESTO PARTICIPATIVO 3 REGION NORESTE		7,862,400.00		7,862,400.00					7,862,400.00	7,862,400.00	

Categoría Programática:

30.80 - PRESUPUESTO PARTICIPATIVO 4 REGION CENTRO OESTE

1.1.0 - TESORO MUNICIPAL



Municipalidad
de La Matanza

ESTADO DE EJECUCIÓN DEL PRESUPUESTO DE GASTOS

Desde 01/01/2024 Hasta 31/03/2024

Presupuesto: 2024

Fuente de Financiamiento	Objeto del Gasto	Crédito Aprobado	Modificaciones	Crédito Vigente	Preventivo	Compromiso	Devengado	Pagado	Crédito Disponible	Crédito Vig. Devengado	Devengado no Pagado
Jurisdicción: 1.1.1.01.07.000 - JEFATURA DE GABINETE											
	4.2.2 - CONSTRUCCIONES EN BIENES DE DOMINIO PÚBLICO	7,862,400.00	336,000.00	8,198,400.00	336,000.00				7,862,400.00	8,198,400.00	
	TOTAL TESORO MUNICIPAL	7,862,400.00	336,000.00	8,198,400.00	336,000.00				7,862,400.00	8,198,400.00	
	TOTAL PRESUPUESTO PARTICIPATIVO 4 REGION CENTRO OESTE	7,862,400.00	336,000.00	8,198,400.00	336,000.00				7,862,400.00	8,198,400.00	
Categoría Programática:											
	30.82 - PREUPUESTO PARTICIPATIVO 6 REGION CENTRO ESTE										
	1.1.0 - TESORO MUNICIPAL										
	4.2.2 - CONSTRUCCIONES EN BIENES DE DOMINIO PÚBLICO	7,862,400.00	147,000.00	8,009,400.00	147,000.00				7,862,400.00	8,009,400.00	
	TOTAL TESORO MUNICIPAL	7,862,400.00	147,000.00	8,009,400.00	147,000.00				7,862,400.00	8,009,400.00	
	TOTAL PREUPUESTO PARTICIPATIVO 6 REGION CENTRO ESTE	7,862,400.00	147,000.00	8,009,400.00	147,000.00				7,862,400.00	8,009,400.00	
Categoría Programática:											
	38 - DESCENTRALIZACION MUNICIPAL										
	1.1.0 - TESORO MUNICIPAL										
	2.1.1 - ALIMENTOS PARA PERSONAS	842,014.50	121,895.40	963,909.90		121,895.40			842,014.50	963,909.90	
	2.2.2 - PRENDAS DE VESTIR	265,140.00		265,140.00					265,140.00	265,140.00	
	2.3.1 - PAPEL DE ESCRITORIO Y CARTÓN	847,976.00	5,852,261.85	6,700,237.85	1,240,188.00	1,012,073.85	1,012,073.85	1,012,073.85	4,447,976.00	5,688,164.00	
	2.3.4 - PRODUCTOS DE PAPEL Y CARTÓN	636,804.00	152,948.00	789,752.00	139,098.00	13,850.00			636,804.00	789,752.00	
	2.4.4 - CUBIERTAS Y CÁMARAS DE AIRE	277,590.00		277,590.00					277,590.00	277,590.00	
	2.5.1 - COMPUESTOS QUÍMICOS	16,500.00	8,225.00	24,725.00	4,375.00	3,850.00			16,500.00	24,725.00	
	2.5.4 - INSECTICIDAS, FUMIGANTES Y OTROS	59,550.00	17,094.00	76,644.00	17,094.00				59,550.00	76,644.00	
	2.5.5 - TINTAS, PINTURAS Y COLORANTES	3,578,000.00	-1,190,400.00	2,387,600.00	309,600.00				2,078,000.00	2,387,600.00	
	2.5.6 - COMBUSTIBLES Y LUBRICANTES	1,000,000.00		1,000,000.00					1,000,000.00	1,000,000.00	
	2.5.8 - PRODUCTOS DE MATERIAL PLÁSTICO	383.80		383.80					383.80	383.80	

Filtro Aplicado: Desagregado hasta Programas Desagregado hasta Partida Parcial



Municipalidad
de La Matanza

ESTADO DE EJECUCIÓN DEL PRESUPUESTO DE GASTOS

Desde 01/01/2024 Hasta 31/03/2024

Presupuesto: 2024

Fuente de Financiamiento	Objeto del Gasto	Crédito Aprobado	Modificaciones	Crédito Vigente	Preventivo	Compromiso	Devengado	Pagado	Crédito Disponible	Crédito Vig. Devengado	Devengado no Pagado
Jurisdicción: 1.1.1.01.07.000 - JEFATURA DE GABINETE											
2.9.1 - ELEMENTOS DE LIMPIEZA		1,611,037.60	-1,283,988.50	327,049.10	316,011.50				11,037.60	327,049.10	
2.9.2 - UTILES DE ESCRITORIO, OFICINA Y ENSEÑANZA		2,926,785.60	987,520.53	3,914,306.13	816,955.53	170,565.00			2,926,785.60	3,914,306.13	
2.9.3 - UTILES Y MATERIALES ELÉCTRICOS		233,589.12		233,589.12					233,589.12	233,589.12	
2.9.4 - UTENSILIOS DE COCINA Y COMEDOR		1,412,200.00	562,820.00	1,975,020.00	562,820.00				1,412,200.00	1,975,020.00	
2.9.5 - UTILES MENORES MÉDICOS, QUIRÚRGICO Y DE LABORATORIO		8,000.00		8,000.00					8,000.00	8,000.00	
2.9.6 - REPUESTOS Y ACCESORIOS		146,700.00	9,950.00	156,650.00	9,950.00				146,700.00	156,650.00	
3.2.2 - ALQUILER DE MAQUINARIA, EQUIPO Y MEDIOS DE TRANSPORTE		660,000.00		660,000.00					660,000.00	660,000.00	
3.2.3 - ALQUILER DE EQUIPOS DE COMPUTACIÓN			7,960.00	7,960.00		7,960.00				7,960.00	
3.2.4 - ALQUILER DE FOTOCOPIADORAS		743,760.00	988,060.00	1,731,820.00	94,800.00	893,260.00	235,940.00	196,950.00	743,760.00	1,495,880.00	38,990.00
3.2.9 - OTROS ALQUILERES Y DERECHOS		9,734,950.00	150,000.00	9,884,950.00		150,000.00			9,734,950.00	9,884,950.00	
3.3.2 - MANTENIMIENTO Y REPARACIÓN DE VEHÍCULOS		498,975.00		498,975.00					498,975.00	498,975.00	
3.3.7 - LIMPIEZA, ASEO Y FUMIGACIÓN			1,500,000.00	1,500,000.00					1,500,000.00	1,500,000.00	
3.5.3 - IMPRENTA, PUBLICACIONES Y REPRODUCCIONES		3,286,558.10	-2,000,000.00	1,286,558.10					1,286,558.10	1,286,558.10	
3.6.2 - PROPAGANDA		1,690,943.05	1,020,100.00	2,711,043.05		1,020,100.00			1,690,943.05	2,711,043.05	
TOTAL TESORO MUNICIPAL		30,477,456.77	6,904,446.28	37,381,903.05	3,510,892.03	3,393,554.25	1,248,013.85	1,209,023.85	30,477,456.77	36,133,889.20	38,990.00
TOTAL DESCENTRALIZACION MUNICIPAL		30,477,456.77	6,904,446.28	37,381,903.05	3,510,892.03	3,393,554.25	1,248,013.85	1,209,023.85	30,477,456.77	36,133,889.20	38,990.00
Categoría Programática:											
54.01 - COORDINACION DEFENSA CIVIL											
1.1.0 - TESORO MUNICIPAL											
2.2.2 - PRENDAS DE VESTIR			473,070.00	473,070.00					473,070.00	473,070.00	
2.5.8 - PRODUCTOS DE MATERIAL PLÁSTICO			28,600.00	28,600.00					28,600.00	28,600.00	
2.7.5 - HERRAMIENTAS MENORES			23,120.00	23,120.00					23,120.00	23,120.00	
2.9.1 - ELEMENTOS DE LIMPIEZA			10,400.00	10,400.00					10,400.00	10,400.00	



Municipalidad
de La Matanza

ESTADO DE EJECUCIÓN DEL PRESUPUESTO DE GASTOS

Desde 01/01/2024 Hasta 31/03/2024

Presupuesto: 2024

Fuente de Financiamiento	Objeto del Gasto	Crédito Aprobado	Modificaciones	Crédito Vigente	Preventivo	Compromiso	Devengado	Pagado	Crédito Disponible	Crédito Vig. Devengado	Devengado no Pagado
Jurisdicción: 1.1.1.01.07.000 - JEFATURA DE GABINETE											
	2.9.5 - UTILES MENORES MÉDICOS, QUIRÚRGICO Y DE LABORATORIO		1,900.00	1,900.00					1,900.00	1,900.00	
	2.9.9 - OTROS BIENES DE CONSUMO		6,300.00	6,300.00					6,300.00	6,300.00	
	3.6.2 - PROPAGANDA		1,420,000.00	1,420,000.00					1,420,000.00	1,420,000.00	
	4.3.1 - MAQUINARIA Y EQUIPO DE PRODUCCIÓN		260,784.00	260,784.00	260,784.00					260,784.00	
	4.3.8 - HERRAMIENTAS Y REPUESTOS MAYORES		221,416.00	221,416.00	221,416.00					221,416.00	
	TOTAL TESORO MUNICIPAL		2,445,590.00	2,445,590.00	482,200.00				1,963,390.00	2,445,590.00	
	TOTAL COORDINACION DEFENSA CIVIL		2,445,590.00	2,445,590.00	482,200.00				1,963,390.00	2,445,590.00	
Categoría Programática:											
55.01 - SEGURIDAD Y VIGILANCIA AL MUNICIPIO											
1.1.0 - TESORO MUNICIPAL											
	3.9.3 - SERVICIOS DE VIGILANCIA		27,600.00	27,600.00					27,600.00	27,600.00	
	TOTAL TESORO MUNICIPAL		27,600.00	27,600.00					27,600.00	27,600.00	
	TOTAL SEGURIDAD Y VIGILANCIA AL MUNICIPIO		27,600.00	27,600.00					27,600.00	27,600.00	
Categoría Programática:											
63 - SEPAR. EN ORIGEN Y RECOLEC. DIFEREN. RESIDUOS SOLIDOS URB. RECIC											
1.1.0 - TESORO MUNICIPAL											
	2.5.6 - COMBUSTIBLES Y LUBRICANTES	1,200,000.00	12,060,000.00	13,260,000.00		12,000,000.00	12,000,000.00	12,000,000.00	1,260,000.00	1,260,000.00	
	5.1.4 - AYUDAS SOCIALES A PERSONAS	12,000,000.00	10,005,000.00	22,005,000.00	22,005,000.00					22,005,000.00	
	TOTAL TESORO MUNICIPAL	13,200,000.00	22,065,000.00	35,265,000.00	22,005,000.00	12,000,000.00	12,000,000.00	12,000,000.00	1,260,000.00	23,265,000.00	
	TOTAL SEPAR. EN ORIGEN Y RECOLEC. DIFEREN. RESIDUOS SOLIDOS URB. R	13,200,000.00	22,065,000.00	35,265,000.00	22,005,000.00	12,000,000.00	12,000,000.00	12,000,000.00	1,260,000.00	23,265,000.00	
Categoría Programática:											

Filtro Aplicado: Desagregado hasta Programas Desagregado hasta Partida Parcial



Municipalidad
de La Matanza

ESTADO DE EJECUCIÓN DEL PRESUPUESTO DE GASTOS

Desde 01/01/2024 Hasta 31/03/2024

Presupuesto: 2024

Fuente de Financiamiento	Objeto del Gasto	Crédito Aprobado	Modificaciones	Crédito Vigente	Preventivo	Compromiso	Devengado	Pagado	Crédito Disponible	Crédito Vig. Devengado	Devengado no Pagado
--------------------------	------------------	------------------	----------------	-----------------	------------	------------	-----------	--------	--------------------	------------------------	---------------------

Jurisdicción: 1.1.1.01.07.000 - JEFATURA DE GABINETE

64 - PROGRAMA INTEGRAL DE PROTECCION CIUDADANA

1.1.0 - TESORO MUNICIPAL

2.2.2 - PRENDAS DE VESTIR	1,225,000.00	1,225,000.00							1,225,000.00	1,225,000.00
2.3.1 - PAPEL DE ESCRITORIO Y CARTÓN	52,710.00	52,710.00							52,710.00	52,710.00
3.2.9 - OTROS ALQUILERES Y DERECHOS	2,910,653.06	2,910,653.06							2,910,653.06	2,910,653.06
3.9.9 - OTROS SERVICIOS	600,000.00	600,000.00							600,000.00	600,000.00
TOTAL TESORO MUNICIPAL	4,788,363.06	4,788,363.06							4,788,363.06	4,788,363.06
TOTAL PROGRAMA INTEGRAL DE PROTECCION CIUDADANA	4,788,363.06	4,788,363.06							4,788,363.06	4,788,363.06


Categoría Programática:

69 - C.A.R.E. (CENTRO AMBIENTAL DE RECONVERSIÓN ENERGÉTICA)

1.1.0 - TESORO MUNICIPAL

2.1.1 - ALIMENTOS PARA PERSONAS	990,000.00	18,720.00	1,008,720.00	268,000.00	18,720.00				722,000.00	1,008,720.00
2.3.1 - PAPEL DE ESCRITORIO Y CARTÓN	1,903,500.00		1,903,500.00						1,903,500.00	1,903,500.00
2.3.4 - PRODUCTOS DE PAPEL Y CARTÓN	439,950.00		439,950.00						439,950.00	439,950.00
2.5.4 - INSECTICIDAS, FUMIGANTES Y OTROS	630,000.00		630,000.00						630,000.00	630,000.00
2.5.5 - TINTAS, PINTURAS Y COLORANTES	394,485.00		394,485.00						394,485.00	394,485.00
2.5.6 - COMBUSTIBLES Y LUBRICANTES	2,000,000.00	400,000.00	2,400,000.00		850,000.00	850,000.00	850,000.00		1,550,000.00	1,550,000.00
2.5.8 - PRODUCTOS DE MATERIAL PLÁSTICO	650,000.00		650,000.00						650,000.00	650,000.00
2.7.5 - HERRAMIENTAS MENORES	1,185,500.00		1,185,500.00						1,185,500.00	1,185,500.00
2.7.9 - OTROS PRODUCTOS METÁLICOS	600,000.00		600,000.00						600,000.00	600,000.00
2.9.1 - ELEMENTOS DE LIMPIEZA	920,000.00		920,000.00						920,000.00	920,000.00
2.9.2 - UTILES DE ESCRITORIO, OFICINA Y ENSEÑANZA	704,220.00		704,220.00						704,220.00	704,220.00
2.9.3 - UTILES Y MATERIALES ELÉCTRICOS	7,980,000.00		7,980,000.00						7,980,000.00	7,980,000.00

Filtro Aplicado: Desagregado hasta Programas Desagregado hasta Partida Parcial



Municipalidad de La Matanza

ESTADO DE EJECUCIÓN DEL PRESUPUESTO DE GASTOS

Desde 01/01/2024 Hasta 31/03/2024

Presupuesto: 2024

Fuente de Financiamiento	Objeto del Gasto	Crédito Aprobado	Modificaciones	Crédito Vigente	Preventivo	Compromiso	Devengado	Pagado	Crédito Disponible	Crédito Vig. Devengado	Devengado no Pagado
--------------------------	------------------	------------------	----------------	-----------------	------------	------------	-----------	--------	--------------------	------------------------	---------------------

Jurisdicción: 1.1.1.01.07.000 - JEFATURA DE GABINETE

2.9.6 - REPUESTOS Y ACCESORIOS		1,290,000.00		1,290,000.00					1,290,000.00	1,290,000.00	
3.2.4 - ALQUILER DE FOTOCOPIADORAS		801,000.00	353,952.00	1,154,952.00		353,952.00	117,984.00	117,984.00	801,000.00	1,036,968.00	
3.2.9 - OTROS ALQUILERES Y DERECHOS		2,981,054.00		2,981,054.00					2,981,054.00	2,981,054.00	
3.3.2 - MANTENIMIENTO Y REPARACIÓN DE VEHÍCULOS		3,052,500.00		3,052,500.00					3,052,500.00	3,052,500.00	
3.3.7 - LIMPIEZA, ASEO Y FUMIGACIÓN			1,284,000.00	1,284,000.00		1,284,000.00	516,000.00	324,000.00		768,000.00	192,000.00
3.5.3 - IMPRENTA, PUBLICACIONES Y REPRODUCCIONES		692,800.00		692,800.00					692,800.00	692,800.00	
3.6.2 - PROPAGANDA		357,000.00		357,000.00					357,000.00	357,000.00	
3.9.9 - OTROS SERVICIOS		718,000.00		718,000.00					718,000.00	718,000.00	
4.3.6 - EQUIPO PARA COMPUTACIÓN		508,560.00		508,560.00					508,560.00	508,560.00	
TOTAL TESORO MUNICIPAL		28,798,569.00	2,056,672.00	30,855,241.00	268,000.00	2,506,672.00	1,483,984.00	1,291,984.00	28,080,569.00	29,371,257.00	192,000.00
TOTAL C.A.R.E. (CENTRO AMBIENTAL DE RECONVERSIÓN ENERGÉTICA)		28,798,569.00	2,056,672.00	30,855,241.00	268,000.00	2,506,672.00	1,483,984.00	1,291,984.00	28,080,569.00	29,371,257.00	192,000.00

Categoría Programática:

74.01 - COORDINACION SEÑALIZACION PUBLICA

1.1.0 - TESORO MUNICIPAL

3.3.4 - MANTENIMIENTO Y REPARACIÓN DE VÍAS DE COMUNICACIÓN		84,793,848.00	361,076,357.33	445,870,205.33	243,038,656.32	191,037,700.70	191,037,700.70	191,037,700.70	11,793,848.31	254,832,504.63	
3.3.9 - OTROS MANTENIMIENTO, REPARACIÓN Y LIMPIEZA			194,944,126.66	194,944,126.66	110,188,874.44	21,679,032.00	21,679,032.00	21,679,032.00	63,076,220.22	173,265,094.66	
6.8.2 - ADELANTOS A PROVEEDORES Y CONTRATISTAS A CORTO PLAZO			1,362,293,538.00	1,362,293,538.00		1,361,955,464.53	1,361,955,464.53	1,322,293,537.26	338,073.47	338,073.47	39,661,927.27
TOTAL TESORO MUNICIPAL		84,793,848.00	1,918,314,021.99	2,003,107,869.99	353,227,530.76	1,574,672,197.23	1,574,672,197.23	1,535,010,269.96	75,208,142.00	428,435,672.76	39,661,927.27
TOTAL COORDINACION SEÑALIZACION PUBLICA		84,793,848.00	1,918,314,021.99	2,003,107,869.99	353,227,530.76	1,574,672,197.23	1,574,672,197.23	1,535,010,269.96	75,208,142.00	428,435,672.76	39,661,927.27

Categoría Programática:

74.76 - SEÑALIZACION PUBLICA

1.1.0 - TESORO MUNICIPAL



Municipalidad de La Matanza

ESTADO DE EJECUCIÓN DEL PRESUPUESTO DE GASTOS

Desde 01/01/2024 Hasta 31/03/2024

Presupuesto: 2024

Fuente de Financiamiento	Objeto del Gasto	Crédito Aprobado	Modificaciones	Crédito Vigente	Preventivo	Compromiso	Devengado	Pagado	Crédito Disponible	Crédito Vig. Devengado	Devengado no Pagado
Jurisdicción: 1.1.1.01.07.000 - JEFATURA DE GABINETE											
	2.5.8 - PRODUCTOS DE MATERIAL PLÁSTICO	2,345,000.00		2,345,000.00					2,345,000.00	2,345,000.00	
	2.7.1 - PRODUCTOS FERROSOS	662,500.00		662,500.00					662,500.00	662,500.00	
	2.7.4 - ESTRUCTURAS METÁLICAS ACABADAS	1,708,500.00		1,708,500.00					1,708,500.00	1,708,500.00	
	2.9.6 - REPUESTOS Y ACCESORIOS	1,185,840.00		1,185,840.00					1,185,840.00	1,185,840.00	
	3.3.4 - MANTENIMIENTO Y REPARACIÓN DE VÍAS DE COMUNICACIÓN	5,760,000.00		5,760,000.00					5,760,000.00	5,760,000.00	
	3.3.9 - OTROS MANTENIMIENTO, REPARACIÓN Y LIMPIEZA	19,234,676.00	-19,234,676.00								
	4.2.2 - CONSTRUCCIONES EN BIENES DE DOMINIO PÚBLICO	240,065,374.00	2,694,327,121.20	2,934,392,495.20	91,964,928.77	2,348,415,609.31	200,518,681.39	130,266,005.22	494,011,957.12	2,733,873,813.81	70,252,676.17
	TOTAL TESORO MUNICIPAL	270,961,890.00	2,675,092,445.20	2,946,054,335.20	91,964,928.77	2,348,415,609.31	200,518,681.39	130,266,005.22	505,673,797.12	2,745,535,653.81	70,252,676.17
	TOTAL SEÑALIZACION PUBLICA	270,961,890.00	2,675,092,445.20	2,946,054,335.20	91,964,928.77	2,348,415,609.31	200,518,681.39	130,266,005.22	505,673,797.12	2,745,535,653.81	70,252,676.17
Categoría Programática:											
74.77 - PARADAS SEGURAS 2 PARA LA MUNICIPALIDAD DE LA MATANZA											
1.1.0 - TESORO MUNICIPAL											
	4.2.2 - CONSTRUCCIONES EN BIENES DE DOMINIO PÚBLICO		4,665,578,061.20	4,665,578,061.20		4,665,060,454.93	1,691,108,819.31	1,691,108,819.31	517,606.27	2,974,469,241.89	
	TOTAL TESORO MUNICIPAL		4,665,578,061.20	4,665,578,061.20		4,665,060,454.93	1,691,108,819.31	1,691,108,819.31	517,606.27	2,974,469,241.89	
	TOTAL PARADAS SEGURAS 2 PARA LA MUNICIPALIDAD DE LA MATANZA		4,665,578,061.20	4,665,578,061.20		4,665,060,454.93	1,691,108,819.31	1,691,108,819.31	517,606.27	2,974,469,241.89	
Categoría Programática:											
77.01 - YO AMO A LA MATANZA Y POR ESO LA CUIDO											
1.1.0 - TESORO MUNICIPAL											
	3.2.9 - OTROS ALQUILERES Y DERECHOS		1,310,400.00	1,310,400.00		1,310,400.00	561,600.00	374,400.00		748,800.00	187,200.00
	4.3.7 - EQUIPO DE OFICINA Y MUEBLES	4,000,000.00	-365,000.00	3,635,000.00					3,635,000.00	3,635,000.00	
	TOTAL TESORO MUNICIPAL	4,000,000.00	945,400.00	4,945,400.00		1,310,400.00	561,600.00	374,400.00	3,635,000.00	4,383,800.00	187,200.00



Municipalidad de La Matanza

ESTADO DE EJECUCIÓN DEL PRESUPUESTO DE GASTOS

Desde 01/01/2024 Hasta 31/03/2024

Presupuesto: 2024

Fuente de Financiamiento	Objeto del Gasto	Crédito Aprobado	Modificaciones	Crédito Vigente	Preventivo	Compromiso	Devengado	Pagado	Crédito Disponible	Crédito Vig. Devengado	Devengado no Pagado
Jurisdicción: 1.1.1.01.07.000 - JEFATURA DE GABINETE											
TOTAL YO AMO A LA MATANZA Y POR ESO LA CUIDO		4,000,000.00	945,400.00	4,945,400.00		1,310,400.00	561,600.00	374,400.00	3,635,000.00	4,383,800.00	187,200.00
Categoría Programática:											
77.02 - RESERVAS NATURALES											
1.1.0 - TESORO MUNICIPAL											
4.3.5 - EQUIPO EDUCACIONAL Y RECREATIVO		5,000,000.00		5,000,000.00					5,000,000.00	5,000,000.00	
TOTAL TESORO MUNICIPAL		5,000,000.00		5,000,000.00					5,000,000.00	5,000,000.00	
TOTAL RESERVAS NATURALES		5,000,000.00		5,000,000.00					5,000,000.00	5,000,000.00	
Categoría Programática:											
77.75 - PLAZAS SALUDABLES											
1.1.0 - TESORO MUNICIPAL											
3.9.9 - OTROS SERVICIOS		4,000,000.00		4,000,000.00					4,000,000.00	4,000,000.00	
TOTAL TESORO MUNICIPAL		4,000,000.00		4,000,000.00					4,000,000.00	4,000,000.00	
TOTAL PLAZAS SALUDABLES		4,000,000.00		4,000,000.00					4,000,000.00	4,000,000.00	
TOTAL JEFATURA DE GABINETE		2,658,365,466.12	10,471,396,290.50	13,129,761,756.62	710,494,484.83	9,712,610,353.28	4,193,352,011.59	3,824,247,057.47	2,706,656,918.51	8,936,409,745.03	369,104,954.12

Jurisdicción: 1.1.1.01.08.000 - SECRETARÍA DE CONTROL COMUNAL

Categoría Programática:

01 - COORDINACION Y GESTION DE LA SEC. DE CONTROL COMUNAL

1.1.0 - TESORO MUNICIPAL



Municipalidad
de La Matanza

ESTADO DE EJECUCIÓN DEL PRESUPUESTO DE GASTOS

Desde 01/01/2024 Hasta 31/03/2024

Presupuesto: 2024

Fuente de Financiamiento	Objeto del Gasto	Crédito Aprobado	Modificaciones	Crédito Vigente	Preventivo	Compromiso	Devengado	Pagado	Crédito Disponible	Crédito Vig. Devengado	Devengado no Pagado
Jurisdicción: 1.1.1.01.08.000 - SECRETARÍA DE CONTROL COMUNAL											
1.1.1.01 - PERSONAL SUPERIOR		4,949,812.80		4,949,812.80		1,852,032.65	1,852,032.65	1,227,731.94	3,097,780.15	3,097,780.15	624,300.71
1.1.1.02 - PERSONAL JERARQUICO		47,831,933.28		47,831,933.28		16,047,346.04	16,047,346.04	10,977,188.85	31,784,587.24	31,784,587.24	5,070,157.19
1.1.1.05 - PERSONAL TECNICO		67,207,636.44		67,207,636.44		16,188,145.84	16,188,145.84	10,986,502.83	51,019,490.60	51,019,490.60	5,201,643.01
1.1.1.06 - PERSONAL ADMINISTRATIVO		14,321,564.88		14,321,564.88		3,177,362.08	3,177,362.08	2,301,245.22	11,144,202.80	11,144,202.80	876,116.86
1.1.1.07 - PERSONAL DE SERVICIO		452,437.08		452,437.08		196,179.49	196,179.49	139,115.35	256,257.59	256,257.59	57,064.14
1.1.1.10 - PERSONAL OBRERO		723,898.44		723,898.44					723,898.44	723,898.44	
1.1.3.01 - ANTIGÜEDAD		41,417,883.00		41,417,883.00		14,158,854.64	14,158,854.64	9,098,842.06	27,259,028.36	27,259,028.36	5,060,012.58
1.1.3.03 - RESPONSABILIDAD FUNCIONAL		65,933,777.00		65,933,777.00		9,095,146.55	9,095,146.55	5,715,584.89	56,838,630.45	56,838,630.45	3,379,561.66
1.1.3.05 - EXTENSION HORARIA		11,440,890.00	4,926,944.00	16,367,834.00		16,337,833.33	16,337,833.33	10,349,238.68	30,000.67	30,000.67	5,988,594.65
1.1.3.07 - PRESENTISMO Y PUNTUALIDAD		6,528,127.00		6,528,127.00		1,486,292.36	1,486,292.36	1,041,235.16	5,041,834.64	5,041,834.64	445,057.20
1.1.4 - SUELDO ANUAL COMPLEMENTARIO		9,698,403.00		9,698,403.00		84,364.16	84,364.16	84,364.16	9,614,038.84	9,614,038.84	
1.1.6.01 - IPS APORTES		37,566,411.00		37,566,411.00		11,423,613.15	11,423,613.15	7,554,114.49	26,142,797.85	26,142,797.85	3,869,498.66
1.1.6.02 - LEY 23660		18,640,344.00		18,640,344.00		5,668,069.26	5,668,069.26	3,748,377.85	12,972,274.74	12,972,274.74	1,919,691.41
1.1.7.01 - BONIFICACIONES VARIAS		6,496,010.00		6,496,010.00		4,055,783.25	4,055,783.25	3,247,574.30	2,440,226.75	2,440,226.75	808,208.95
1.1.7.02 - BONIFICACION ESPECIAL NO REMUNERATIVA		74,771,463.00		74,771,463.00		34,242,842.06	34,242,842.06	22,160,407.19	40,528,620.94	40,528,620.94	12,082,434.87
1.1.7.03 - LICENCIAS NO GOZADAS		595,238.00	48,680.00	643,918.00		623,915.31	623,915.31	623,915.31	20,002.69	20,002.69	
1.1.7.08 - NOTIFICADORES		9,141,681.00		9,141,681.00		2,016,020.89	2,016,020.89	1,472,354.09	7,125,660.11	7,125,660.11	543,666.80
1.2.1.01 - PERSONAL TEMPORARIO		210,909,810.24		210,909,810.24		69,780,590.76	69,780,590.76	45,280,101.13	141,129,219.48	141,129,219.48	24,500,489.63
1.2.3 - SUELDO ANUAL COMPLEMENTARIO		9,595,229.00		9,595,229.00		18,014.29	18,014.29	18,014.29	9,577,214.71	9,577,214.71	
1.2.5.01 - IPS APORTES		35,513,825.00		35,513,825.00		10,004,498.23	10,004,498.23	6,476,810.94	25,509,326.77	25,509,326.77	3,527,687.29
1.2.5.02 - LEY 23660		17,756,913.00		17,756,913.00		5,002,249.22	5,002,249.22	3,238,405.57	12,754,663.78	12,754,663.78	1,763,843.65
1.2.6.01 - BONIFICACIONES VARIAS		18,000.00	8,086,500.00	8,104,500.00		8,084,500.00	8,084,500.00	5,323,000.00	20,000.00	20,000.00	2,761,500.00
1.2.6.03 - LICENCIAS NO GOZADAS		307,540.00		307,540.00		214,455.88	214,455.88	214,455.88	93,084.12	93,084.12	
1.2.6.07 - NOTIFICADORES		2,360,333.00		2,360,333.00					2,360,333.00	2,360,333.00	
1.4 - ASIGNACIONES FAMILIARES		12,301,344.00		12,301,344.00		5,268,950.00	5,268,950.00	2,145,393.00	7,032,394.00	7,032,394.00	3,123,557.00




Municipalidad
de La Matanza

ESTADO DE EJECUCIÓN DEL PRESUPUESTO DE GASTOS

Desde 01/01/2024 Hasta 31/03/2024

Presupuesto: 2024

Fuente de Financiamiento	Objeto del Gasto	Crédito Aprobado	Modificaciones	Crédito Vigente	Preventivo	Compromiso	Devengado	Pagado	Crédito Disponible	Crédito Vig. Devengado	Devengado no Pagado
Jurisdicción: 1.1.1.01.08.000 - SECRETARÍA DE CONTROL COMUNAL											
1.5.1 - SEGUROS DE RIESGO DE TRABAJO		12,424,598.00		12,424,598.00		3,705,537.75	3,705,537.75	2,404,846.79	8,719,060.25	8,719,060.25	1,300,690.96
2.1.1 - ALIMENTOS PARA PERSONAS		1,814,400.00	831,700.00	2,646,100.00	1,008,000.00	926,700.00			711,400.00	2,646,100.00	
2.2.2 - PRENDAS DE VESTIR			67,363.40	67,363.40					67,363.40	67,363.40	
2.3.1 - PAPEL DE ESCRITORIO Y CARTÓN		12,500,215.20	-941,000.00	11,559,215.20					11,559,215.20	11,559,215.20	
2.3.3 - PRODUCTOS DE ARTES GRÁFICAS			1,236,900.00	1,236,900.00	1,216,900.00				20,000.00	1,236,900.00	
2.3.4 - PRODUCTOS DE PAPEL Y CARTÓN		32,026.10	4,669,970.00	4,701,996.10	3,147,450.00	195,320.00			1,359,226.10	4,701,996.10	
2.5.5 - TINTAS, PINTURAS Y COLORANTES			226,985.00	226,985.00		118,809.99	21,824.99		108,175.01	205,160.01	21,824.99
2.5.6 - COMBUSTIBLES Y LUBRICANTES		13,470,904.10	5,620,000.00	19,090,904.10		15,320,000.00	15,320,000.00	15,320,000.00	3,770,904.10	3,770,904.10	
2.5.8 - PRODUCTOS DE MATERIAL PLÁSTICO			120,000.00	120,000.00					120,000.00	120,000.00	
2.7.2 - PRODUCTOS NO FERROSOS			15,000.00	15,000.00					15,000.00	15,000.00	
2.7.4 - ESTRUCTURAS METÁLICAS ACABADAS			6,761,584.00	6,761,584.00		2,416,584.00	96,984.00	96,984.00	4,345,000.00	6,664,600.00	
2.7.5 - HERRAMIENTAS MENORES			11,205.12	11,205.12					11,205.12	11,205.12	
2.7.9 - OTROS PRODUCTOS METÁLICOS		104,832.00		104,832.00		35,000.00	35,000.00		69,832.00	69,832.00	35,000.00
2.9.1 - ELEMENTOS DE LIMPIEZA		3,299,828.40		3,299,828.40		5,400.00	5,400.00		3,294,428.40	3,294,428.40	5,400.00
2.9.2 - UTILES DE ESCRITORIO, OFICINA Y ENSEÑANZA		3,050,672.40	119,000.00	3,169,672.40		41,400.00	41,400.00		3,128,272.40	3,128,272.40	41,400.00
2.9.4 - UTENSILIOS DE COCINA Y COMEDOR			588.78	588.78					588.78	588.78	
2.9.6 - REPUESTOS Y ACCESORIOS		9,149,190.03		9,149,190.03					9,149,190.03	9,149,190.03	
3.1.5 - CORREOS Y TELÉGRAFO			140,000.00	140,000.00		56,000.00	56,000.00		84,000.00	84,000.00	56,000.00
3.2.3 - ALQUILER DE EQUIPOS DE COMPUTACIÓN			13,728,000.00	13,728,000.00	8,879,200.00	3,828,000.00	258,000.00	258,000.00	1,020,800.00	13,470,000.00	
3.2.4 - ALQUILER DE FOTOCOPIADORAS		1,677,369.60	4,571,690.00	6,249,059.60	2,519,800.00	2,476,640.00	1,171,470.00	403,720.00	1,252,619.60	5,077,589.60	767,750.00
3.3.1 - MANTENIMIENTO Y REPARACIÓN DE EDIFICIOS Y LOCALES		62,247,398.40	-14,025,000.00	48,222,398.40					48,222,398.40	48,222,398.40	
3.3.2 - MANTENIMIENTO Y REPARACIÓN DE VEHÍCULOS		664,815.60	4,306,800.00	4,971,615.60	3,580,000.00	726,800.00	290,400.00	290,400.00	664,815.60	4,681,215.60	
3.3.3 - MANTENIMIENTO Y REPARACIÓN DE MAQUINARIA Y EQUIPO			63,000.00	63,000.00		63,000.00				63,000.00	
3.3.7 - LIMPIEZA, ASEO Y FUMIGACIÓN		119,200.00	2,308,000.00	2,427,200.00		2,308,000.00	618,000.00	618,000.00	119,200.00	1,809,200.00	
3.3.9 - OTROS MANTENIMIENTO, REPARACIÓN Y LIMPIEZA			16,200,000.00	16,200,000.00					16,200,000.00	16,200,000.00	



Municipalidad
de La Matanza

ESTADO DE EJECUCIÓN DEL PRESUPUESTO DE GASTOS

Desde 01/01/2024 Hasta 31/03/2024

Presupuesto: 2024

Fuente de Financiamiento	Objeto del Gasto	Crédito Aprobado	Modificaciones	Crédito Vigente	Preventivo	Compromiso	Devengado	Pagado	Crédito Disponible	Crédito Vig. Devengado	Devengado no Pagado
--------------------------	------------------	------------------	----------------	-----------------	------------	------------	-----------	--------	--------------------	------------------------	---------------------

Jurisdicción: 1.1.1.01.08.000 - SECRETARÍA DE CONTROL COMUNAL

3.4.9 - OTROS SERVICIOS TÉCNICOS Y PROFESIONALES			26,000.00	26,000.00					26,000.00	26,000.00	
3.5.2 - ALMACENAMIENTO			949,931.00	949,931.00		949,931.00					949,931.00
3.5.3 - IMPRENTA, PUBLICACIONES Y REPRODUCCIONES		12,815,280.00		12,815,280.00					12,815,280.00	12,815,280.00	
3.6.2 - PROPAGANDA		792,000.00	5,431,600.00	6,223,600.00		5,431,600.00	3,219,400.00	3,219,400.00	792,000.00	3,004,200.00	
3.9.9 - OTROS SERVICIOS			28,887,840.00	28,887,840.00		28,887,840.00	6,699,840.00	6,699,840.00		22,188,000.00	
4.3.2 - EQUIPO DE TRANSPORTE, TRACCIÓN Y ELEVACIÓN		108,000,000.00	-19,365,000.00	88,635,000.00					88,635,000.00	88,635,000.00	
4.3.5 - EQUIPO EDUCACIONAL Y RECREATIVO			13,128,498.00	13,128,498.00	8,022,500.00	105,998.00			5,000,000.00	13,128,498.00	
4.3.6 - EQUIPO PARA COMPUTACIÓN		5,643,540.00		5,643,540.00					5,643,540.00	5,643,540.00	
4.3.7 - EQUIPO DE OFICINA Y MUEBLES		1,904,120.86	1,474,490.00	3,378,610.86		1,165,900.00			2,212,710.86	3,378,610.86	
4.3.8 - HERRAMIENTAS Y REPUESTOS MAYORES			22,460.80	22,460.80					22,460.80	22,460.80	
4.3.9 - EQUIPOS VARIOS			725,000.00	725,000.00					725,000.00	725,000.00	
TOTAL TESORO MUNICIPAL		956,190,894.85	90,374,730.10	1,046,565,624.95	28,373,850.00	303,791,520.18	266,566,316.18	182,735,163.97	714,400,254.77	779,999,308.77	83,831,152.21
TOTAL COORDINACION Y GESTION DE LA SEC. DE CONTROL COMUNAL		956,190,894.85	90,374,730.10	1,046,565,624.95	28,373,850.00	303,791,520.18	266,566,316.18	182,735,163.97	714,400,254.77	779,999,308.77	83,831,152.21

Categoría Programática:


35 - CUENTA AFECTADA LIC. DE DISTRI DE BEBIDAS ALCOHOLICAS LEY 13.178

1.3.2 - DE ORIGEN PROVINCIAL

3.5.5 - COMISIONES Y GASTOS BANCARIOS			4,357,341.50	4,357,341.50		15,600.00	15,600.00	15,600.00	4,341,741.50	4,341,741.50	
4.3.2 - EQUIPO DE TRANSPORTE, TRACCIÓN Y ELEVACIÓN		2,024,176.00		2,024,176.00					2,024,176.00	2,024,176.00	
TOTAL DE ORIGEN PROVINCIAL		2,024,176.00	4,357,341.50	6,381,517.50		15,600.00	15,600.00	15,600.00	6,365,917.50	6,365,917.50	
TOTAL CUENTA AFECTADA LIC. DE DISTRI DE BEBIDAS ALCOHOLICAS LEY 1		2,024,176.00	4,357,341.50	6,381,517.50		15,600.00	15,600.00	15,600.00	6,365,917.50	6,365,917.50	

Categoría Programática:

48 - REGULARIZACION Y CONTROL DE ACTIVIDADES COMERCIALES



ESTADO DE EJECUCIÓN DEL PRESUPUESTO DE GASTOS

Desde 01/01/2024 Hasta 31/03/2024

Presupuesto: 2024

Fuente de Financiamiento	Objeto del Gasto	Crédito Aprobado	Modificaciones	Crédito Vigente	Preventivo	Compromiso	Devengado	Pagado	Crédito Disponible	Crédito Vig. Devengado	Devengado no Pagado
--------------------------	------------------	------------------	----------------	-----------------	------------	------------	-----------	--------	--------------------	------------------------	---------------------

Jurisdicción: 1.1.1.01.08.000 - SECRETARÍA DE CONTROL COMUNAL

1.1.0 - TESORO MUNICIPAL

3.9.9 - OTROS SERVICIOS		1,020,915.77		1,020,915.77					1,020,915.77	1,020,915.77	
4.3.2 - EQUIPO DE TRANSPORTE, TRACCIÓN Y ELEVACIÓN		21,600,000.00	948,400.00	22,548,400.00					22,548,400.00	22,548,400.00	
4.3.6 - EQUIPO PARA COMPUTACIÓN			489,312.00	489,312.00					489,312.00	489,312.00	
TOTAL TESORO MUNICIPAL		22,620,915.77	1,437,712.00	24,058,627.77					24,058,627.77	24,058,627.77	
TOTAL REGULARIZACION Y CONTROL DE ACTIVIDADES COMERCIALES		22,620,915.77	1,437,712.00	24,058,627.77					24,058,627.77	24,058,627.77	
TOTAL SECRETARÍA DE CONTROL COMUNAL		980,835,986.62	96,169,783.60	1,077,005,770.22	28,373,850.00	303,807,120.18	266,581,916.18	182,750,763.97	744,824,800.04	810,423,854.04	83,831,152.21

Jurisdicción: 1.1.1.01.10.000 - SECRETARIA ADMINISTRATIVA, TECNICA Y DE RELACIONES INTERNACIONAL

Categoría Programática:

01 - COORDINACION Y GESTION DE LA SEC. ADM. TECNICA Y RELAC INTERNAC.

1.1.0 - TESORO MUNICIPAL

1.1.1.02 - PERSONAL JERARQUICO		2,272,278.36		2,272,278.36					2,272,278.36	2,272,278.36	
1.1.1.05 - PERSONAL TECNICO		2,027,276.28		2,027,276.28		793,695.09	793,695.09	538,002.59	1,233,581.19	1,233,581.19	255,692.50
1.1.1.06 - PERSONAL ADMINISTRATIVO		452,437.08		452,437.08		194,630.61	194,630.61	137,566.47	257,806.47	257,806.47	57,064.14
1.1.1.07 - PERSONAL DE SERVICIO		1,232,265.84		1,232,265.84		332,404.83	332,404.83	232,133.25	899,861.01	899,861.01	100,271.58
1.1.3.01 - ANTIGÜEDAD		545,927.00		545,927.00		193,357.79	193,357.79	123,499.49	352,569.21	352,569.21	69,858.30
1.1.3.03 - RESPONSABILIDAD FUNCIONAL		3,986,773.00		3,986,773.00		412,393.39	412,393.39	263,399.65	3,574,379.61	3,574,379.61	148,993.74
1.1.3.05 - EXTENSION HORARIA			1,009,391.00	1,009,391.00		979,384.96	979,384.96	625,542.65	30,006.04	30,006.04	353,842.31
1.1.3.07 - PRESENTISMO Y PUNTUALIDAD		3,326,834.00		3,326,834.00		961,639.00	961,639.00	670,049.80	2,365,195.00	2,365,195.00	291,589.20
1.1.4 - SUELDO ANUAL COMPLEMENTARIO		495,238.00		495,238.00					495,238.00	495,238.00	

Filtro Aplicado: Desagregado hasta Programas Desagregado hasta Partida Parcial




Municipalidad
de La Matanza

ESTADO DE EJECUCIÓN DEL PRESUPUESTO DE GASTOS

Desde 01/01/2024 Hasta 31/03/2024

Presupuesto: 2024

Fuente de Financiamiento	Objeto del Gasto	Crédito Aprobado	Modificaciones	Crédito Vigente	Preventivo	Compromiso	Devengado	Pagado	Crédito Disponible	Crédito Vig. Devengado	Devengado no Pagado
Jurisdicción: 1.1.1.01.10.000 - SECRETARIA ADMINISTRATIVA, TECNICA Y DE RELACIONES INTERNACIONAL											
1.1.6.01 - IPS APORTES		1,417,950.00		1,417,950.00		434,054.55	434,054.55	284,931.52	983,895.45	983,895.45	149,123.03
1.1.6.02 - LEY 23660		708,975.00		708,975.00		217,027.28	217,027.28	142,465.76	491,947.72	491,947.72	74,561.52
1.1.7.01 - BONIFICACIONES VARIAS		367,238.00		367,238.00		128,202.36	128,202.36	81,884.08	239,035.64	239,035.64	46,318.28
1.1.7.02 - BONIFICACION ESPECIAL NO REMUNERATIVA		4,475,627.00		4,475,627.00		2,042,437.22	2,042,437.22	1,317,943.77	2,433,189.78	2,433,189.78	724,493.45
1.1.7.03 - LICENCIAS NO GOZADAS		198,413.00		198,413.00					198,413.00	198,413.00	
1.2.1.01 - PERSONAL TEMPORARIO		129,522,799.80		129,522,799.80		35,006,552.44	35,006,552.44	23,239,143.19	94,516,247.36	94,516,247.36	11,767,409.25
1.2.3 - SUELDO ANUAL COMPLEMENTARIO		7,868,088.00		7,868,088.00		201,992.13	201,992.13	201,992.13	7,666,095.87	7,666,095.87	
1.2.5.01 - IPS APORTES		18,181,749.00		18,181,749.00		4,396,656.56	4,396,656.56	2,945,335.46	13,785,092.44	13,785,092.44	1,451,321.10
1.2.5.02 - LEY 23660		9,090,875.00		9,090,875.00		2,198,328.38	2,198,328.38	1,472,667.80	6,892,546.62	6,892,546.62	725,660.58
1.2.6.01 - BONIFICACIONES VARIAS			4,580,000.00	4,580,000.00		4,560,000.00	4,560,000.00	3,120,000.00	20,000.00	20,000.00	1,440,000.00
1.2.6.03 - LICENCIAS NO GOZADAS		184,524.00	318,261.00	502,785.00		477,784.08	477,784.08	477,784.08	25,000.92	25,000.92	
1.4 - ASIGNACIONES FAMILIARES		4,503,144.00		4,503,144.00		1,635,377.00	1,635,377.00	831,321.00	2,867,767.00	2,867,767.00	804,056.00
1.5.1 - SEGUROS DE RIESGO DE TRABAJO		3,373,412.00		3,373,412.00		835,640.99	835,640.99	554,194.33	2,537,771.01	2,537,771.01	281,446.86
2.1.1 - ALIMENTOS PARA PERSONAS		396,200.00		396,200.00					396,200.00	396,200.00	
2.3.1 - PAPEL DE ESCRITORIO Y CARTÓN		618,480.00	2,453,205.00	3,071,685.00	2,118,200.00	401,982.00			551,503.00	3,071,685.00	
2.3.2 - PAPEL PARA COMPUTACIÓN		137,952.00		137,952.00					137,952.00	137,952.00	
2.3.5 - LIBROS, REVISTAS Y PERIÓDICOS		156,060.00		156,060.00					156,060.00	156,060.00	
2.5.6 - COMBUSTIBLES Y LUBRICANTES		5,400,000.00	-900,000.00	4,500,000.00		240,000.00	240,000.00	120,000.00	4,260,000.00	4,260,000.00	120,000.00
2.5.8 - PRODUCTOS DE MATERIAL PLÁSTICO		208,000.00		208,000.00					208,000.00	208,000.00	
2.9.2 - UTILES DE ESCRITORIO, OFICINA Y ENSEÑANZA		128,408.04	900,000.00	1,028,408.04		923,930.00			104,478.04	1,028,408.04	
3.2.3 - ALQUILER DE EQUIPOS DE COMPUTACIÓN			450,000.00	450,000.00		428,340.00			21,660.00	450,000.00	
3.2.4 - ALQUILER DE FOTOCOPIADORAS		756,000.00	448,570.00	1,204,570.00		448,570.00	41,990.00	41,990.00	756,000.00	1,162,580.00	
3.5.1 - TRANSPORTE		130,000.00		130,000.00					130,000.00	130,000.00	
3.5.4 - PRIMAS Y GASTOS DE SEGUROS		70,000.00		70,000.00					70,000.00	70,000.00	
3.6.1 - PUBLICIDAD		77,000.00		77,000.00					77,000.00	77,000.00	



Municipalidad
de La Matanza

ESTADO DE EJECUCIÓN DEL PRESUPUESTO DE GASTOS

Desde 01/01/2024 Hasta 31/03/2024

Presupuesto: 2024

Fuente de Financiamiento	Objeto del Gasto	Crédito Aprobado	Modificaciones	Crédito Vigente	Preventivo	Compromiso	Devengado	Pagado	Crédito Disponible	Crédito Vig. Devengado	Devengado no Pagado
Jurisdicción: 1.1.1.01.10.000 - SECRETARIA ADMINISTRATIVA, TECNICA Y DE RELACIONES INTERNACIONAL											
	4.3.2 - EQUIPO DE TRANSPORTE, TRACCIÓN Y ELEVACIÓN		150,000.00	150,000.00					150,000.00	150,000.00	
	4.3.7 - EQUIPO DE OFICINA Y MUEBLES	1,800,000.00	-450,000.00	1,350,000.00					1,350,000.00	1,350,000.00	
	TOTAL TESORO MUNICIPAL	204,109,924.40	8,959,427.00	213,069,351.40	2,118,200.00	58,444,380.66	56,283,548.66	37,421,847.02	152,506,770.74	156,785,802.74	18,861,701.64
	TOTAL COORDINACION Y GESTION DE LA SEC. ADM, TECNICA Y RELAC INTE	204,109,924.40	8,959,427.00	213,069,351.40	2,118,200.00	58,444,380.66	56,283,548.66	37,421,847.02	152,506,770.74	156,785,802.74	18,861,701.64
	TOTAL SECRETARIA ADMINISTRATIVA, TECNICA Y DE RELACIONES	204,109,924.40	8,959,427.00	213,069,351.40	2,118,200.00	58,444,380.66	56,283,548.66	37,421,847.02	152,506,770.74	156,785,802.74	18,861,701.64


Jurisdicción: 1.1.1.01.11.000 - SECRETARIA DE MEDIO AMBIENTE Y DESARROLLO SUSTENTABLE

Categoría Programática:

01 - COORDINACION Y GESTION DE LA SEC. DE MEDIO AMBIENTE Y DES. SUST.

1.1.0 - TESORO MUNICIPAL

2.1.4 - PRODUCTOS AGROFORESTALES	27,970.00	27,970.00	27,970.00				27,970.00
2.2.2 - PRENDAS DE VESTIR	18,516.80	18,516.80	18,516.80				18,516.80
2.3.2 - PAPEL PARA COMPUTACIÓN	602.94	602.94	602.94				602.94
2.3.4 - PRODUCTOS DE PAPEL Y CARTÓN	52,358.50	52,358.50	52,358.50				52,358.50
2.5.8 - PRODUCTOS DE MATERIAL PLÁSTICO	744,300.00	744,300.00	744,300.00				744,300.00
2.7.5 - HERRAMIENTAS MENORES	1,850.00	1,850.00	1,850.00				1,850.00
2.9.1 - ELEMENTOS DE LIMPIEZA	64,500.00	64,500.00	64,500.00				64,500.00
2.9.2 - UTILES DE ESCRITORIO, OFICINA Y ENSEÑANZA	66,950.99	66,950.99	66,950.99				66,950.99
2.9.6 - REPUESTOS Y ACCESORIOS	1,311.92	1,311.92	1,311.92				1,311.92
3.6.2 - PROPAGANDA	67,500.00	67,500.00	67,500.00				67,500.00
TOTAL TESORO MUNICIPAL	1,045,861.15	1,045,861.15	1,045,861.15				1,045,861.15



Municipalidad
de La Matanza

ESTADO DE EJECUCIÓN DEL PRESUPUESTO DE GASTOS

Desde 01/01/2024 Hasta 31/03/2024

Presupuesto: 2024

Fuente de Financiamiento	Objeto del Gasto	Crédito Aprobado	Modificaciones	Crédito Vigente	Preventivo	Compromiso	Devengado	Pagado	Crédito Disponible	Crédito Vig. Devengado	Devengado no Pagado
--------------------------	------------------	------------------	----------------	-----------------	------------	------------	-----------	--------	--------------------	------------------------	---------------------

Jurisdicción: 1.1.1.01.11.000 - SECRETARIA DE MEDIO AMBIENTE Y DESARROLLO SUSTENTABLE

TOTAL COORDINACION Y GESTION DE LA SEC. DE MEDIO AMBIENTE Y DES. S 1,045,861.15

Categoría Programática:

77.01 - YO AMO A LA MATANZA Y POR ESO LA CUIDO

1.1.0 - TESORO MUNICIPAL

3.2.2 - ALQUILER DE MAQUINARIA, EQUIPO Y MEDIOS DE TRANSPORTE 744,000.00

TOTAL TESORO MUNICIPAL 744,000.00

TOTAL YO AMO A LA MATANZA Y POR ESO LA CUIDO 744,000.00

Categoría Programática:

77.75 - PLAZAS SALUDABLES

1.1.0 - TESORO MUNICIPAL

4.2.2 - CONSTRUCCIONES EN BIENES DE DOMINIO PÚBLICO 187,972.00

TOTAL TESORO MUNICIPAL 187,972.00

TOTAL PLAZAS SALUDABLES 187,972.00

TOTAL SECRETARIA DE MEDIO AMBIENTE Y DESARROLLO SUSTENTABLE 1,977,833.15

Jurisdicción: 1.1.1.01.12.000 - SECRETARIA DE LA TERCERA EDAD

Categoría Programática:

01 - COODINACION Y GESTION DE LA SECRETARIA DE LA TERCERA EDAD

1.1.0 - TESORO MUNICIPAL



Municipalidad
de La Matanza

ESTADO DE EJECUCIÓN DEL PRESUPUESTO DE GASTOS

Desde 01/01/2024 Hasta 31/03/2024

Presupuesto: 2024

Fuente de Financiamiento	Objeto del Gasto	Crédito Aprobado	Modificaciones	Crédito Vigente	Preventivo	Compromiso	Devengado	Pagado	Crédito Disponible	Crédito Vig. Devengado	Devengado no Pagado
Jurisdicción: 1.1.1.01.12.000 - SECRETARIA DE LA TERCERA EDAD											
1.1.1.01 - PERSONAL SUPERIOR		4,640,469.36		4,640,469.36					4,640,469.36	4,640,469.36	
1.1.1.02 - PERSONAL JERARQUICO		6,289,792.80		6,289,792.80		1,309,937.66	1,309,937.66	892,080.31	4,979,855.14	4,979,855.14	417,857.35
1.1.1.05 - PERSONAL TECNICO		820,717.32		820,717.32		387,590.43	387,590.43	284,076.53	433,126.89	433,126.89	103,513.90
1.1.1.06 - PERSONAL ADMINISTRATIVO		2,520,601.92		2,520,601.92		748,265.00	748,265.00	507,543.61	1,772,336.92	1,772,336.92	240,721.39
1.1.1.07 - PERSONAL DE SERVICIO		452,437.08		452,437.08		229,506.57	229,506.57	172,442.43	222,930.51	222,930.51	57,064.14
1.1.3.01 - ANTIGÜEDAD		1,913,349.00		1,913,349.00		678,024.02	678,024.02	432,389.46	1,235,324.98	1,235,324.98	245,634.56
1.1.3.03 - RESPONSABILIDAD FUNCIONAL		5,925,564.00		5,925,564.00		1,832,189.29	1,832,189.29	1,167,142.75	4,093,374.71	4,093,374.71	665,046.54
1.1.3.05 - EXTENSION HORARIA		2,672,803.00		2,672,803.00		1,425,848.65	1,425,848.65	903,844.94	1,246,954.35	1,246,954.35	522,003.71
1.1.3.07 - PRESENTISMO Y PUNTUALIDAD		1,067,099.00		1,067,099.00		262,750.80	262,750.80	132,303.00	804,348.20	804,348.20	130,447.80
1.1.6.01 - IPS APORTES		3,932,972.00		3,932,972.00		1,116,405.10	1,116,405.10	729,513.92	2,816,566.90	2,816,566.90	386,891.18
1.1.6.02 - LEY 23660		1,966,486.00		1,966,486.00		558,202.55	558,202.55	364,756.96	1,408,283.45	1,408,283.45	193,445.59
1.1.7.01 - BONIFICACIONES VARIAS		638,923.00		638,923.00		223,047.18	223,047.18	142,462.38	415,875.82	415,875.82	80,584.80
1.1.7.02 - BONIFICACION ESPECIAL NO REMUNERATIVA		7,765,054.00		7,765,054.00		3,550,229.81	3,550,229.81	2,291,397.10	4,214,824.19	4,214,824.19	1,258,832.71
1.2.1.01 - PERSONAL TEMPORARIO		21,576,583.08		21,576,583.08		8,523,097.02	8,523,097.02	5,526,620.68	13,053,486.06	13,053,486.06	2,996,476.34
1.2.5.01 - IPS APORTES		3,207,751.00		3,207,751.00		1,051,723.22	1,051,723.22	681,686.16	2,156,027.78	2,156,027.78	370,037.06
1.2.5.02 - LEY 23660		1,603,876.00		1,603,876.00		525,861.59	525,861.59	340,843.05	1,078,014.41	1,078,014.41	185,018.54
1.2.6.01 - BONIFICACIONES VARIAS			1,300,000.00	1,300,000.00		1,280,000.00	1,280,000.00	840,000.00	20,000.00	20,000.00	440,000.00
1.4 - ASIGNACIONES FAMILIARES		205,116.00		205,116.00		67,599.00	67,599.00	41,322.00	137,517.00	137,517.00	26,277.00
1.5.1 - SEGUROS DE RIESGO DE TRABAJO		1,157,356.00		1,157,356.00		382,216.69	382,216.69	247,170.00	775,139.31	775,139.31	135,046.69
2.1.1 - ALIMENTOS PARA PERSONAS		336,000.00		336,000.00					336,000.00	336,000.00	
2.2.2 - PRENDAS DE VESTIR		1,450,000.00		1,450,000.00					1,450,000.00	1,450,000.00	
2.3.1 - PAPEL DE ESCRITORIO Y CARTÓN		2,400,000.00		2,400,000.00					2,400,000.00	2,400,000.00	
2.5.6 - COMBUSTIBLES Y LUBRICANTES		20,000,000.00	6,000,000.00	26,000,000.00		12,000,000.00	12,000,000.00	12,000,000.00	14,000,000.00	14,000,000.00	
2.9.4 - UTENSILIOS DE COCINA Y COMEDOR		120,000.00		120,000.00					120,000.00	120,000.00	
2.9.5 - UTILES MENORES MÉDICOS, QUIRÚRGICO Y DE LABORATORIO		80,000,000.00	-31,000,000.00	49,000,000.00					49,000,000.00	49,000,000.00	



Municipalidad
de La Matanza

ESTADO DE EJECUCIÓN DEL PRESUPUESTO DE GASTOS

Desde 01/01/2024 Hasta 31/03/2024

Presupuesto: 2024

Fuente de Financiamiento	Objeto del Gasto	Crédito Aprobado	Modificaciones	Crédito Vigente	Preventivo	Compromiso	Devengado	Pagado	Crédito Disponible	Crédito Vig. Devengado	Devengado no Pagado
Jurisdicción: 1.1.1.01.12.000 - SECRETARIA DE LA TERCERA EDAD											
	3.1.2 - AGUA		1,000,000.00	1,000,000.00		83,434.07	83,434.07	83,434.07	916,565.93	916,565.93	
	3.2.1 - ALQUILER DE EDIFICIOS Y LOCALES	3,600,000.00	30,697.25	3,630,697.25		144,926.93	114,229.68	98,710.68	3,485,770.32	3,516,467.57	15,519.00
	3.2.4 - ALQUILER DE FOTOCOPIADORAS		278,340.00	278,340.00		278,340.00				278,340.00	
	3.2.9 - OTROS ALQUILERES Y DERECHOS	30,000,000.00	2,261,940.00	32,261,940.00		2,261,940.00			30,000,000.00	32,261,940.00	
	3.3.3 - MANTENIMIENTO Y REPARACIÓN DE MAQUINARIA Y EQUIPO	960,000.00		960,000.00					960,000.00	960,000.00	
	3.3.9 - OTROS MANTENIMIENTO, REPARACIÓN Y LIMPIEZA	18,000,000.00	-10,258,000.00	7,742,000.00		42,000.00	42,000.00	42,000.00	7,700,000.00	7,700,000.00	
	3.5.4 - PRIMAS Y GASTOS DE SEGUROS	360,000.00	122,786.31	482,786.31		73,763.87	73,763.87	73,763.87	409,022.44	409,022.44	
	3.9.9 - OTROS SERVICIOS	1,000,000.00		1,000,000.00					1,000,000.00	1,000,000.00	
	4.3.6 - EQUIPO PARA COMPUTACIÓN	6,750,000.00		6,750,000.00					6,750,000.00	6,750,000.00	
	4.3.7 - EQUIPO DE OFICINA Y MUEBLES		5,000,000.00	5,000,000.00					5,000,000.00	5,000,000.00	
	5.1.4 - AYUDAS SOCIALES A PERSONAS		45,300,000.00	45,300,000.00	4,365,365.40	10,500,000.00			30,434,634.60	45,300,000.00	
	TOTAL TESORO MUNICIPAL	233,332,950.56	20,035,763.56	253,368,714.12	4,365,365.40	49,536,899.45	36,465,922.20	27,995,503.90	199,466,449.27	216,902,791.92	8,470,418.30
	TOTAL COODINACION Y GESTION DE LA SECRETARIA DE LA TERCERA EDAD	233,332,950.56	20,035,763.56	253,368,714.12	4,365,365.40	49,536,899.45	36,465,922.20	27,995,503.90	199,466,449.27	216,902,791.92	8,470,418.30
Categoría Programática:											
36 - ASISTENCIA AL ADULTO MAYOR											
1.1.0 - TESORO MUNICIPAL											
	2.1.1 - ALIMENTOS PARA PERSONAS	9,000,000.00	348,000.00	9,348,000.00	474,000.00	348,000.00	191,400.00	191,400.00	8,526,000.00	9,156,600.00	
	2.2.2 - PRENDAS DE VESTIR		1,330,950.00	1,330,950.00		1,330,950.00	1,330,950.00	1,330,950.00			
	2.3.1 - PAPEL DE ESCRITORIO Y CARTÓN		8,200,000.00	8,200,000.00		1,200,000.00	1,200,000.00	1,200,000.00	7,000,000.00	7,000,000.00	
	2.3.2 - PAPEL PARA COMPUTACIÓN	750,000.00		750,000.00					750,000.00	750,000.00	
	2.3.4 - PRODUCTOS DE PAPEL Y CARTÓN	900,000.00	221,000.00	1,121,000.00		21,000.00	21,000.00	21,000.00	1,100,000.00	1,100,000.00	
	2.4.4 - CUBIERTAS Y CÁMARAS DE AIRE		277,808.00	277,808.00					277,808.00	277,808.00	
	2.5.8 - PRODUCTOS DE MATERIAL PLÁSTICO		224,027.00	224,027.00		132,527.00	43,500.00	43,500.00	91,500.00	180,527.00	



Municipalidad
de La Matanza

ESTADO DE EJECUCIÓN DEL PRESUPUESTO DE GASTOS

Desde 01/01/2024 Hasta 31/03/2024

Presupuesto: 2024

Fuente de Financiamiento	Objeto del Gasto	Crédito Aprobado	Modificaciones	Crédito Vigente	Preventivo	Compromiso	Devengado	Pagado	Crédito Disponible	Crédito Vig. Devengado	Devengado no Pagado
Jurisdicción: 1.1.1.01.12.000 - SECRETARIA DE LA TERCERA EDAD											
	2.6.5 - CEMENTO, CAL Y YESO	120,000.00		120,000.00					120,000.00	120,000.00	
	2.7.1 - PRODUCTOS FERROSOS	18,000.00		18,000.00					18,000.00	18,000.00	
	2.7.9 - OTROS PRODUCTOS METÁLICOS	160,000.00		160,000.00					160,000.00	160,000.00	
	2.9.2 - UTILES DE ESCRITORIO, OFICINA Y ENSEÑANZA	100,000.00	1,892,000.00	1,992,000.00		92,000.00	92,000.00	92,000.00	1,900,000.00	1,900,000.00	
	2.9.3 - UTILES Y MATERIALES ELÉCTRICOS	100,000.00	200,000.00	300,000.00	236,916.78				63,083.22	300,000.00	
	2.9.6 - REPUESTOS Y ACCESORIOS	4,000,000.00	52,328.00	4,052,328.00					4,052,328.00	4,052,328.00	
	3.2.4 - ALQUILER DE FOTOCOPIADORAS		2,772,120.00	2,772,120.00	729,950.00	372,120.00	137,360.00	78,670.00	1,670,050.00	2,634,760.00	58,690.00
	3.2.9 - OTROS ALQUILERES Y DERECHOS	7,500,000.00	23,295,500.00	30,795,500.00	5,007,500.00	295,500.00	295,500.00	295,500.00	25,492,500.00	30,500,000.00	
	3.3.2 - MANTENIMIENTO Y REPARACIÓN DE VEHÍCULOS		38,700.00	38,700.00					38,700.00	38,700.00	
	3.3.3 - MANTENIMIENTO Y REPARACIÓN DE MAQUINARIA Y EQUIPO	1,200,000.00	580,000.00	1,780,000.00		780,000.00	65,000.00	65,000.00	1,000,000.00	1,715,000.00	
	3.3.7 - LIMPIEZA, ASEO Y FUMIGACIÓN	4,800,000.00	1,745,500.00	6,545,500.00	3,120,300.00	1,810,850.00	1,026,000.00	684,000.00	1,614,350.00	5,519,500.00	342,000.00
	3.6.2 - PROPAGANDA		950,200.00	950,200.00		750,200.00			200,000.00	950,200.00	
	3.6.9 - OTROS PUBLICIDAD Y PROPAGANDA		767,870.00	767,870.00					767,870.00	767,870.00	
	3.9.1 - SERVICIOS DE CEREMONIAL	25,000,000.00	-859,370.00	24,140,630.00					24,140,630.00	24,140,630.00	
	3.9.9 - OTROS SERVICIOS	18,000,000.00	34,128,100.00	52,128,100.00		21,700,000.00	5,540,000.00		30,428,100.00	46,588,100.00	5,540,000.00
	4.3.2 - EQUIPO DE TRANSPORTE, TRACCIÓN Y ELEVACIÓN		91,045,000.00	91,045,000.00	60,545,000.00				30,500,000.00	91,045,000.00	
	4.3.6 - EQUIPO PARA COMPUTACIÓN	120,000,000.00	-95,149,830.40	24,850,169.60	4,574,169.60				20,276,000.00	24,850,169.60	
	4.3.7 - EQUIPO DE OFICINA Y MUEBLES		16,369,820.00	16,369,820.00	3,969,820.00				12,400,000.00	16,369,820.00	
	5.1.4 - AYUDAS SOCIALES A PERSONAS	150,000,000.00	-50,028,000.00	99,972,000.00	6,670,000.00	33,552,000.00	8,389,800.00		59,750,000.00	91,582,200.00	8,389,800.00
	5.1.5 - TRANSFERENCIAS A INSTITUCIONES DE ENSEÑANZA	30,000,000.00	-10,000,000.00	20,000,000.00					20,000,000.00	20,000,000.00	
	5.1.7 - TRANSFERENCIAS A OTRAS INSTITUCIONES CULTURALES Y SOCIALES	40,000,000.00	231,164,200.00	271,164,200.00	131,221,500.00	44,479,200.00	36,823,200.00	22,624,800.00	95,463,500.00	234,341,000.00	14,198,400.00
	TOTAL TESORO MUNICIPAL	411,648,000.00	259,565,922.60	671,213,922.60	216,549,156.38	106,864,347.00	55,155,710.00	26,626,820.00	347,800,419.22	616,058,212.60	28,528,890.00
	TOTAL ASISTENCIA AL ADULTO MAYOR	411,648,000.00	259,565,922.60	671,213,922.60	216,549,156.38	106,864,347.00	55,155,710.00	26,626,820.00	347,800,419.22	616,058,212.60	28,528,890.00

Categoría Programática:



Municipalidad
de La Matanza

ESTADO DE EJECUCIÓN DEL PRESUPUESTO DE GASTOS

Desde 01/01/2024 Hasta 31/03/2024

Presupuesto: 2024

Fuente de Financiamiento	Objeto del Gasto	Crédito Aprobado	Modificaciones	Crédito Vigente	Preventivo	Compromiso	Devengado	Pagado	Crédito Disponible	Crédito Vig. Devengado	Devengado no Pagado
--------------------------	------------------	------------------	----------------	-----------------	------------	------------	-----------	--------	--------------------	------------------------	---------------------

Jurisdicción: 1.1.1.01.12.000 - SECRETARIA DE LA TERCERA EDAD

37 - CUENTA AFECTADA FONDO DE FORTALECIMIENTO DE PROG SOC. LEY 13.163

1.3.2 - DE ORIGEN PROVINCIAL

3.9.9 - OTROS SERVICIOS		60,000,000.00	-57,212,056.46	2,787,943.54		2,100,000.00	2,100,000.00	2,100,000.00	687,943.54	687,943.54	
5.1.4 - AYUDAS SOCIALES A PERSONAS		50,000,000.00	-37,259,712.00	12,740,288.00		4,958,880.00	810,000.00	270,000.00	7,781,408.00	11,930,288.00	540,000.00
6.8.2 - ADELANTOS A PROVEEDORES Y CONTRATISTAS A CORTO PLAZO		10,000,000.00	-10,000,000.00								
TOTAL DE ORIGEN PROVINCIAL		120,000,000.00	-104,471,768.46	15,528,231.54		7,058,880.00	2,910,000.00	2,370,000.00	8,469,351.54	12,618,231.54	540,000.00
TOTAL CUENTA AFECTADA FONDO DE FORTALECIMIENTO DE PROG SOC. LE		120,000,000.00	-104,471,768.46	15,528,231.54		7,058,880.00	2,910,000.00	2,370,000.00	8,469,351.54	12,618,231.54	540,000.00
TOTAL SECRETARIA DE LA TERCERA EDAD		764,980,950.56	175,129,917.70	940,110,868.26	220,914,521.78	163,460,126.45	94,531,632.20	56,992,323.90	555,736,220.03	845,579,236.06	37,539,308.30

Jurisdicción: 1.1.1.01.13.000 - SECRETARÍA DE SALUD

Categoría Programática:

01 - COORDINACION Y GESTION DE LA SECRETARIA DE SALUD PUBLICA

1.1.0 - TESORO MUNICIPAL

1.1.1.01 - PERSONAL SUPERIOR		17,219,653.68		17,219,653.68		4,626,725.82	4,626,725.82	3,079,178.34	12,592,927.86	12,592,927.86	1,547,547.48
1.1.1.02 - PERSONAL JERARQUICO		261,995,866.32		261,995,866.32		82,102,337.69	82,102,337.69	55,789,410.95	179,893,528.63	179,893,528.63	26,312,926.74
1.1.1.03 - PERSONAL PROFESIONAL ADMINISTRACION CENTRAL		820,717.32		820,717.32					820,717.32	820,717.32	
1.1.1.04 - PERSONAL PROFESIONAL CARRERA MEDICA		463,295,784.96		463,295,784.96		199,536,733.27	199,536,733.27	146,303,886.16	263,759,051.69	263,759,051.69	53,232,847.11
1.1.1.05 - PERSONAL TECNICO		818,970,193.20		818,970,193.20		262,041,330.03	262,041,330.03	179,912,049.31	556,928,863.17	556,928,863.17	82,129,280.72
1.1.1.06 - PERSONAL ADMINISTRATIVO		72,630,589.68		72,630,589.68		22,519,154.26	22,519,154.26	15,829,697.17	50,111,435.42	50,111,435.42	6,689,457.09
1.1.1.07 - PERSONAL DE SERVICIO		458,325,238.20		458,325,238.20		136,208,018.70	136,208,018.70	93,765,505.25	322,117,219.50	322,117,219.50	42,442,513.45
1.1.1.10 - PERSONAL OBRERO		24,205,624.32		24,205,624.32		6,412,816.44	6,412,816.44	4,314,076.18	17,792,807.88	17,792,807.88	2,098,740.26

Filtro Aplicado: Desagregado hasta Programas Desagregado hasta Partida Parcial



Municipalidad
de La Matanza

ESTADO DE EJECUCIÓN DEL PRESUPUESTO DE GASTOS

Desde 01/01/2024 Hasta 31/03/2024

Presupuesto: 2024

Fuente de Financiamiento	Objeto del Gasto	Crédito Aprobado	Modificaciones	Crédito Vigente	Preventivo	Compromiso	Devengado	Pagado	Crédito Disponible	Crédito Vig. Devengado	Devengado no Pagado
Jurisdicción: 1.1.1.01.13.000 - SECRETARÍA DE SALUD											
	1.1.1.12 - HORAS CATEDRA	1,007,064.00	1,116,697.00	2,123,761.00		1,754,815.58	1,754,815.58	1,186,415.40	368,945.42	368,945.42	568,400.18
	1.1.3.01 - ANTIGÜEDAD	730,343,047.00		730,343,047.00		249,139,609.08	249,139,609.08	159,466,894.13	481,203,437.92	481,203,437.92	89,672,714.95
	1.1.3.03 - RESPONSABILIDAD FUNCIONAL	1,347,424,274.00	-317,011,000.06	1,030,413,273.94		248,441,452.52	248,441,452.52	158,320,107.62	781,971,821.42	781,971,821.42	90,121,344.90
	1.1.3.05 - EXTENSION HORARIA	43,130,453.00	187,976,259.14	231,106,712.14		231,086,064.38	231,058,663.24	148,084,885.21	20,647.76	48,048.90	82,973,778.03
	1.1.3.07 - PRESENTISMO Y PUNTUALIDAD	2,023,890,691.00	-668,005,424.93	1,355,885,266.07		684,035,008.21	684,035,008.21	448,591,267.93	671,850,257.86	671,850,257.86	235,443,740.28
	1.1.3.08 - TITULO	12,704,440.00		12,704,440.00		4,435,108.17	4,435,108.17	2,832,746.49	8,269,331.83	8,269,331.83	1,602,361.68
	1.1.3.11 - REEMPLAZOS	1,837,928.00		1,837,928.00		796,812.41	796,812.41	515,350.66	1,041,115.59	1,041,115.59	281,461.75
	1.1.3.12 - GUARDIAS	279,931,997.00		279,931,997.00		88,956,019.70	88,956,019.70	58,442,670.14	190,975,977.30	190,975,977.30	30,513,349.56
	1.1.3.13 - BONIFICACION CARRERA MEDICA HOSPITALARIA	1,098,831,580.00		1,098,831,580.00		371,040,560.84	371,040,560.84	237,894,327.50	727,791,019.16	727,791,019.16	133,146,233.34
	1.1.4 - SUELDO ANUAL COMPLEMENTARIO	275,723,534.00	6,373.57	275,729,907.57		1,243,417.15	1,237,043.58	763,270.92	274,486,490.42	274,492,863.99	473,772.66
	1.1.6.01 - IPS APORTES	1,160,154,441.00	-100,000,000.00	1,060,154,441.00		348,193,510.07	348,193,510.07	228,479,507.36	711,960,930.93	711,960,930.93	119,714,002.71
	1.1.6.02 - LEY 23660	579,815,850.00		579,815,850.00		174,016,615.41	174,016,615.41	114,187,220.37	405,799,234.59	405,799,234.59	59,829,395.04
	1.1.7.01 - BONIFICACIONES VARIAS	620,213,797.00	42,657.45	620,256,454.45		223,517,026.47	223,474,369.02	146,353,379.02	396,739,427.98	396,782,085.43	77,120,990.00
	1.1.7.02 - BONIFICACION ESPECIAL NO REMUNERATIVA	1,575,830,277.00	-100,000,000.00	1,475,830,277.00		815,456,785.76	815,456,785.76	527,871,489.13	660,373,491.24	660,373,491.24	287,585,296.63
	1.1.7.03 - LICENCIAS NO GOZADAS	1,190,475.00	4,855,466.00	6,045,941.00		5,995,932.43	5,995,932.43	5,610,780.10	50,008.57	50,008.57	385,152.33
	1.1.7.04 - REEMPLAZOS DE GUARDIAS	316,187,601.00		316,187,601.00		109,928,672.42	109,928,672.42	66,453,389.51	206,258,928.58	206,258,928.58	43,475,282.91
	1.1.7.08 - NOTIFICADORES	63,680,383.00		63,680,383.00		8,694,028.49	8,694,028.49	6,088,059.13	54,986,354.51	54,986,354.51	2,605,969.36
	1.2.1.01 - PERSONAL TEMPORARIO	990,392,182.68		990,392,182.68		365,325,681.92	365,325,681.92	243,454,684.26	625,066,500.76	625,066,500.76	121,870,997.66
	1.2.3 - SUELDO ANUAL COMPLEMENTARIO	69,597,391.00		69,597,391.00		54,721.33	54,721.33	15,353.20	69,542,669.67	69,542,669.67	39,368.13
	1.2.5.01 - IPS APORTES	87,518,284.00		87,518,284.00		25,782,535.50	25,782,535.50	17,003,862.97	61,735,748.50	61,735,748.50	8,778,672.53
	1.2.5.02 - LEY 23660	43,658,092.00		43,658,092.00		12,860,366.22	12,860,366.22	8,481,646.31	30,797,725.78	30,797,725.78	4,378,719.91
	1.2.6.01 - BONIFICACIONES VARIAS		30,420,000.00	30,420,000.00		30,400,000.00	30,400,000.00	20,400,000.00	20,000.00	20,000.00	10,000,000.00
	1.2.6.03 - LICENCIAS NO GOZADAS	1,230,158.00		1,230,158.00					1,230,158.00	1,230,158.00	
	1.2.6.07 - NOTIFICADORES	5,514,020.00		5,514,020.00					5,514,020.00	5,514,020.00	
	1.3.1.01 - HORAS SUPLEMENTARIAS	583,941,576.00		583,941,576.00		223,908,660.01	223,908,660.01	146,156,815.92	360,032,915.99	360,032,915.99	77,751,844.09



Municipalidad
de La Matanza

ESTADO DE EJECUCIÓN DEL PRESUPUESTO DE GASTOS

Desde 01/01/2024 Hasta 31/03/2024

Presupuesto: 2024

Fuente de Financiamiento	Objeto del Gasto	Crédito Aprobado	Modificaciones	Crédito Vigente	Preventivo	Compromiso	Devengado	Pagado	Crédito Disponible	Crédito Vig. Devengado	Devengado no Pagado
Jurisdicción: 1.1.1.01.13.000 - SECRETARÍA DE SALUD											
1.4 - ASIGNACIONES FAMILIARES		41,719,644.00	63,333,911.00	105,053,555.00		105,006,106.00	105,006,106.00	41,013,613.00	47,449.00	47,449.00	63,992,493.00
1.5.1 - SEGUROS DE RIESGO DE TRABAJO		212,847,349.00		212,847,349.00		65,273,411.71	65,273,411.71	42,506,961.80	147,573,937.29	147,573,937.29	22,766,449.91
1.6.9 - OTROS BENEFICIOS Y COMPENSACIONES			30,335,452.00	30,335,452.00		30,305,444.59	30,305,444.59	19,422,329.65	30,007.41	30,007.41	10,883,114.94
2.1.1 - ALIMENTOS PARA PERSONAS		87,480,000.00	11,747,415.10	99,227,415.10	3,931,700.00	13,476,575.10	753,950.00	701,050.00	81,819,140.00	98,473,465.10	52,900.00
2.1.2 - ALIMENTOS PARA ANIMALES		6,517,440.00	23,900.00	6,541,340.00	23,900.00				6,517,440.00	6,541,340.00	
2.1.5 - MADERA, CORCHO Y SUS MANUFACTURAS		67,485.00		67,485.00					67,485.00	67,485.00	
2.2.2 - PRENDAS DE VESTIR		12,662,046.00	14,519,146.00	27,181,192.00	12,774,096.00	2,072,050.00	2,072,050.00	1,943,650.00	12,335,046.00	25,109,142.00	128,400.00
2.2.3 - CONFECCIONES TEXTILES			1,600,500.00	1,600,500.00		930,300.00	930,300.00		670,200.00	670,200.00	930,300.00
2.3.1 - PAPEL DE ESCRITORIO Y CARTÓN		5,196,000.00	1,365,585.80	6,561,585.80	2,373,175.80	1,353,660.00			2,834,750.00	6,561,585.80	
2.3.4 - PRODUCTOS DE PAPEL Y CARTÓN		9,340,090.50	1,527,051.28	10,867,141.78	1,084,721.24	466,805.17	75,875.13	66,184.53	9,315,615.37	10,791,266.65	9,690.60
2.3.5 - LIBROS, REVISTAS Y PERIÓDICOS		750,000.00	70,885.20	820,885.20	70,885.20				750,000.00	820,885.20	
2.4.3 - ARTÍCULOS DE CAUCHO		72,000.00		72,000.00					72,000.00	72,000.00	
2.4.4 - CUBIERTAS Y CÁMARAS DE AIRE		15,422,352.00	132,576.00	15,554,928.00	132,576.00	2,780,000.00	2,780,000.00	2,780,000.00	12,642,352.00	12,774,928.00	
2.5.1 - COMPUESTOS QUÍMICOS		34,154,700.00	23,705,400.00	57,860,100.00	9,065,520.00	14,647,989.84	14,647,989.84	14,646,180.00	34,146,590.16	43,212,110.16	1,809.84
2.5.2 - PRODUCTOS FARMACÉUTICOS Y MEDICINALES		1,914,070,970.00	167,066,513.68	2,081,137,483.68	1,399,284,452.86	611,380,318.26	77,007,047.53	43,320,941.53	70,472,712.56	2,004,130,436.15	33,686,106.00
2.5.4 - INSECTICIDAS, FUMIGANTES Y OTROS		1,213,863.78	2,419,712.80	3,633,576.58	25,312.80	97,300.00	97,300.00	97,300.00	3,510,963.78	3,536,276.58	
2.5.5 - TINTAS, PINTURAS Y COLORANTES		5,277,763.50		5,277,763.50		5,400.00	5,400.00		5,272,363.50	5,272,363.50	5,400.00
2.5.6 - COMBUSTIBLES Y LUBRICANTES		180,042,588.60	16,000,000.00	196,042,588.60		37,000,000.00	37,000,000.00	37,000,000.00	159,042,588.60	159,042,588.60	
2.5.7 - ESPECÍFICOS VETERINARIOS		21,142,499.22	3,706,817.05	24,849,316.27	11,077,078.85	816,550.00			12,955,687.42	24,849,316.27	
2.5.8 - PRODUCTOS DE MATERIAL PLÁSTICO		1,716,296.25		1,716,296.25		67,350.00	67,350.00	60,050.00	1,648,946.25	1,648,946.25	7,300.00
2.5.9 - OTROS PRODUCTOS QUÍMICOS, COMBUSTIBLES Y LUBRICANTES		21,222,029.70	-4,262,000.00	16,960,029.70	2,177,416.00				14,782,613.70	16,960,029.70	
2.6.3 - PRODUCTOS DE LOZA Y PORCELANA		1,050,000.00		1,050,000.00					1,050,000.00	1,050,000.00	
2.6.5 - CEMENTO, CAL Y YESO		189,288.00		189,288.00		916.28	916.28	916.28	188,371.72	188,371.72	
2.7.1 - PRODUCTOS FERROSOS		1,943,161.14		1,943,161.14		800.00	800.00		1,942,361.14	1,942,361.14	800.00
2.7.2 - PRODUCTOS NO FERROSOS			126,000.00	126,000.00					126,000.00	126,000.00	



Municipalidad
de La Matanza

ESTADO DE EJECUCIÓN DEL PRESUPUESTO DE GASTOS

Desde 01/01/2024 Hasta 31/03/2024

Presupuesto: 2024

Fuente de Financiamiento	Objeto del Gasto	Crédito Aprobado	Modificaciones	Crédito Vigente	Preventivo	Compromiso	Devengado	Pagado	Crédito Disponible	Crédito Vig. Devengado	Devengado no Pagado
Jurisdicción: 1.1.1.01.13.000 - SECRETARÍA DE SALUD											
	2.7.5 - HERRAMIENTAS MENORES	251,716.50	648,000.00	899,716.50					899,716.50	899,716.50	
	2.7.9 - OTROS PRODUCTOS METÁLICOS	2,004,133.50	13,200.00	2,017,333.50	13,200.00	34,980.00	34,980.00	32,280.00	1,969,153.50	1,982,353.50	2,700.00
	2.8.4 - PIEDRA, ARCILLA Y ARENA	187,500.00		187,500.00					187,500.00	187,500.00	
	2.9.1 - ELEMENTOS DE LIMPIEZA	9,087,136.01	2,841,971.49	11,929,107.50	2,841,971.49	33,324.00	33,324.00	33,324.00	9,053,812.01	11,895,783.50	
	2.9.2 - ÚTILES DE ESCRITORIO, OFICINA Y ENSEÑANZA	3,592,608.05	936,017.85	4,528,625.90	899,702.72	70,875.13	70,875.13	70,875.13	3,558,048.05	4,457,750.77	
	2.9.3 - ÚTILES Y MATERIALES ELÉCTRICOS	3,656,789.48	4,343,933.00	8,000,722.48	2,082,775.00	3,164,967.15	944,019.15	904,329.15	2,752,980.33	7,056,703.33	39,690.00
	2.9.4 - UTENSILIOS DE COCINA Y COMEDOR	461,362.50	38,400.00	499,762.50	23,400.00	15,000.00			461,362.50	499,762.50	
	2.9.5 - ÚTILES MENORES MÉDICOS, QUIRÚRGICO Y DE LABORATORIO	787,080,504.00	165,934,315.91	953,014,819.91	281,581,582.30	168,130,008.30	42,922,401.90	40,840,529.70	503,303,229.31	910,092,418.01	2,081,872.20
	2.9.6 - REPUESTOS Y ACCESORIOS	7,462,569.00	6,387,203.00	13,849,772.00	1,709,103.00	1,669,719.20	1,669,719.20	1,436,169.20	10,470,949.80	12,180,052.80	233,550.00
	2.9.9 - OTROS BIENES DE CONSUMO	1,386,165.45	9,772,545.02	11,158,710.47	7,775,057.12	270,787.90	4,600.00	4,600.00	3,112,865.45	11,154,110.47	
	3.1.2 - AGUA	648,000.00		648,000.00		564,273.24	564,273.24	564,273.24	83,726.76	83,726.76	
	3.1.3 - GAS	6,480,000.00	1,062,290.48	7,542,290.48		1,113,274.97	50,984.49	50,984.49	6,429,015.51	7,491,305.99	
	3.2.1 - ALQUILER DE EDIFICIOS Y LOCALES		60,511,161.46	60,511,161.46		37,851,710.06	12,628,353.47	9,676,921.79	22,659,451.40	47,882,807.99	2,951,431.68
	3.2.2 - ALQUILER DE MAQUINARIA, EQUIPO Y MEDIOS DE TRANSPORTE		646,100.00	646,100.00		646,100.00				646,100.00	
	3.2.3 - ALQUILER DE EQUIPOS DE COMPUTACIÓN		41,280,000.00	41,280,000.00					41,280,000.00	41,280,000.00	
	3.2.4 - ALQUILER DE FOTOCOPIADORAS	2,645,136.00	12,981,865.00	15,627,001.00	5,635,890.00	7,075,075.00	1,531,344.00	1,292,996.00	2,916,036.00	14,095,657.00	238,348.00
	3.2.9 - OTROS ALQUILERES Y DERECHOS	31,364,683.20	22,504,001.16	53,868,684.36	12,300,000.00	10,414,831.16	1,824,000.00	370,000.00	31,153,853.20	52,044,684.36	1,454,000.00
	3.3.1 - MANTENIMIENTO Y REPARACIÓN DE EDIFICIOS Y LOCALES	14,760,600.00	242,373,143.83	257,133,743.83	25,307,098.71	164,744,174.00	20,035,866.90	10,026,052.38	67,082,471.12	237,097,876.93	10,009,814.52
	3.3.2 - MANTENIMIENTO Y REPARACIÓN DE VEHÍCULOS	16,224,699.60	1,632,621.47	17,857,321.07	1,850.00	3,869,320.00	1,709,320.00		13,986,151.07	16,148,001.07	1,709,320.00
	3.3.3 - MANTENIMIENTO Y REPARACIÓN DE MAQUINARIA Y EQUIPO	27,920,000.00	45,842,531.00	73,762,531.00	31,153,081.00	15,466,750.00	2,879,240.00	2,404,440.00	27,142,700.00	70,883,291.00	474,800.00
	3.3.7 - LIMPIEZA, ASEO Y FUMIGACIÓN	180,000,000.00	49,049,000.00	229,049,000.00	60,834,000.00	49,049,000.00	23,038,000.00	22,360,000.00	119,166,000.00	206,011,000.00	678,000.00
	3.3.9 - OTROS MANTENIMIENTO, REPARACIÓN Y LIMPIEZA	2,490,615.00	255,670.00	2,746,285.00	224,270.00	666,490.00			1,855,525.00	2,746,285.00	
	3.4.2 - MÉDICOS Y SANITARIOS	6,480,000.00		6,480,000.00					6,480,000.00	6,480,000.00	
	3.4.6 - DE INFORMÁTICA Y SISTEMAS COMPUTARIZADOS		7,569,436.00	7,569,436.00	5,911,780.00	1,657,656.00	1,657,656.00	1,657,656.00		5,911,780.00	
	3.4.9 - OTROS SERVICIOS TÉCNICOS Y PROFESIONALES	2,865,651,040.00	-1,629,681,443.00	1,235,969,597.00	35,289,227.00	1,196,532,829.50	679,021,779.50	437,840,688.50	4,147,540.50	556,947,817.50	241,181,091.00

Filtro Aplicado: Desagregado hasta Programas Desagregado hasta Partida Parcial



Municipalidad
de La Matanza

ESTADO DE EJECUCIÓN DEL PRESUPUESTO DE GASTOS

Desde 01/01/2024 Hasta 31/03/2024

Presupuesto: 2024

Fuente de Financiamiento	Objeto del Gasto	Crédito Aprobado	Modificaciones	Crédito Vigente	Preventivo	Compromiso	Devengado	Pagado	Crédito Disponible	Crédito Vig. Devengado	Devengado no Pagado
Jurisdicción: 1.1.1.01.13.000 - SECRETARÍA DE SALUD											
3.5.1 - TRANSPORTE			0.01	0.01					0.01	0.01	
3.5.2 - ALMACENAMIENTO		2,982,487.95	2,746,782.53	5,729,270.48		2,380,207.53	30,530.25	30,530.25	3,349,062.95	5,698,740.23	
3.5.4 - PRIMAS Y GASTOS DE SEGUROS		58,350,000.00	339,121.42	58,689,121.42		339,121.42			58,350,000.00	58,689,121.42	
3.6.1 - PUBLICIDAD		150,000.00	100,000.00	250,000.00	100,000.00				150,000.00	250,000.00	
3.6.2 - PROPAGANDA		6,638,922.00	22,101,350.00	28,740,272.00		23,489,150.00	4,785,200.00	4,785,200.00	5,251,122.00	23,955,072.00	
3.6.9 - OTROS PUBLICIDAD Y PROPAGANDA		8,109,729.92		8,109,729.92					8,109,729.92	8,109,729.92	
3.7.2.02 - MOVILIDAD		33,600.00		33,600.00					33,600.00	33,600.00	
3.9.1 - SERVICIOS DE CEREMONIAL			497,500.00	497,500.00	497,500.00					497,500.00	
3.9.3 - SERVICIOS DE VIGILANCIA		5,479,920.00	1,611,964.00	7,091,884.00		1,611,964.00	23,000.00		5,479,920.00	7,068,884.00	23,000.00
3.9.9 - OTROS SERVICIOS		26,043,300.00	141,094,324.00	167,137,624.00	2,085,263.00	141,751,735.00	17,901,136.00	11,305,536.00	23,300,626.00	149,236,488.00	6,595,600.00
4.3.1 - MAQUINARIA Y EQUIPO DE PRODUCCIÓN		1,818,351.00	8,412,348.39	10,230,699.39		8,412,348.39	7,816,234.15		1,818,351.00	2,414,465.24	7,816,234.15
4.3.2 - EQUIPO DE TRANSPORTE, TRACCIÓN Y ELEVACIÓN		348,521,690.63	-163,480,626.95	185,041,063.68	108,180,030.00	73,271,308.00			3,589,725.68	185,041,063.68	
4.3.3 - EQUIPO SANITARIO Y DE LABORATORIO		42,070,973.31	81,533,405.56	123,604,378.87	89,947,405.56				33,656,973.31	123,604,378.87	
4.3.4 - EQUIPO DE COMUNICACIÓN Y SEÑALAMIENTO		102,120.00	821,700.60	923,820.60	51,294.60	872,526.00	872,526.00	872,526.00		51,294.60	
4.3.5 - EQUIPO EDUCACIONAL Y RECREATIVO		6,336,375.00		6,336,375.00					6,336,375.00	6,336,375.00	
4.3.6 - EQUIPO PARA COMPUTACIÓN		617,415,206.90	-602,250,730.55	15,164,476.35	3,596,545.45				11,567,930.90	15,164,476.35	
4.3.7 - EQUIPO DE OFICINA Y MUEBLES		23,118,501.23	80,242,994.02	103,361,495.25	69,684,999.93	13,076,254.09	2,561,165.00	911,165.00	20,600,241.23	100,800,330.25	1,650,000.00
4.3.8 - HERRAMIENTAS Y REPUESTOS MAYORES		645,376.50	2,490.00	647,866.50	2,490.00				645,376.50	647,866.50	
4.3.9 - EQUIPOS VARIOS		1,400,000.00	8,204,455.36	9,604,455.36	2,326,557.87	6,220,611.49	615,970.06	112,000.00	1,057,286.00	8,988,485.30	503,970.06
4.4.1 - EQUIPOS DE SEGURIDAD		116,114,497.30	-98,423,119.00	17,691,378.30	1,203,381.00	123,105.20			16,364,892.10	17,691,378.30	
5.1.4 - AYUDAS SOCIALES A PERSONAS			5,821,056.34	5,821,056.34	433,556.34	5,387,500.00				5,821,056.34	
6.8.2 - ADELANTOS A PROVEEDORES Y CONTRATISTAS A CORTO PLAZO			23,276.00	23,276.00					23,276.00	23,276.00	
TOTAL TESORO MUNICIPAL		21,840,477,080.08	-2,090,839,850.52	19,749,637,229.56	2,193,713,846.84	7,764,168,473.96	6,099,684,527.64	3,996,790,180.26	9,791,754,908.76	13,649,952,701.92	2,102,894,347.38
TOTAL COORDINACION Y GESTION DE LA SECRETARIA DE SALUD PUBLICA		21,840,477,080.08	-2,090,839,850.52	19,749,637,229.56	2,193,713,846.84	7,764,168,473.96	6,099,684,527.64	3,996,790,180.26	9,791,754,908.76	13,649,952,701.92	2,102,894,347.38



Municipalidad
de La Matanza

ESTADO DE EJECUCIÓN DEL PRESUPUESTO DE GASTOS

Desde 01/01/2024 Hasta 31/03/2024

Presupuesto: 2024

Fuente de Financiamiento	Objeto del Gasto	Crédito Aprobado	Modificaciones	Crédito Vigente	Preventivo	Compromiso	Devengado	Pagado	Crédito Disponible	Crédito Vig. Devengado	Devengado no Pagado
Jurisdicción: 1.1.1.01.13.000 - SECRETARÍA DE SALUD											
Categoría Programática:											
39 - ATENCION EN HOSPITALES CON INTERNACION											
1.1.0 - TESORO MUNICIPAL											
2.1.1 - ALIMENTOS PARA PERSONAS		753,140,504.92	1,068,640,415.74	1,821,780,920.66	126,771,100.35	1,057,872,896.50	407,047,266.70	404,887,390.59	637,136,923.81	1,414,733,653.96	2,159,876.11
2.1.5 - MADERA, CORCHO Y SUS MANUFACTURAS		81,540.00		81,540.00					81,540.00	81,540.00	
2.2.1 - HILADOS Y TELAS		108,000.00	325,250.00	433,250.00					433,250.00	433,250.00	
2.2.2 - PRENDAS DE VESTIR		25,445,786.40	44,236,029.30	69,681,815.70	40,947,800.00	6,645,929.20	1,174,270.00	1,174,270.00	22,088,086.50	68,507,545.70	
2.2.3 - CONFECCIONES TEXTILES		2,736,000.00	5,741,710.00	8,477,710.00	5,718,290.00	23,420.00			2,736,000.00	8,477,710.00	
2.3.1 - PAPEL DE ESCRITORIO Y CARTÓN		8,172,000.00	7,159,056.36	15,331,056.36	8,831,811.26	3,395,160.40	2,504,658.40	1,287,728.40	3,104,084.70	12,826,397.96	1,216,930.00
2.3.4 - PRODUCTOS DE PAPEL Y CARTÓN		17,442,810.00	18,414,266.76	35,857,076.76	18,433,423.06	648,493.20	43,385.00	43,385.00	16,775,160.50	35,813,691.76	
2.3.5 - LIBROS, REVISTAS Y PERIÓDICOS		1,620,000.00	1,425,741.46	3,045,741.46	12,963.46	1,089,577.60	870,077.60	487,760.00	1,943,200.40	2,175,663.86	382,317.60
2.5.1 - COMPUESTOS QUÍMICOS		2,732,616.00	4,345,819.96	7,078,435.96	553,619.96	1,403,800.00	11,800.00	11,800.00	5,121,016.00	7,066,635.96	
2.5.2 - PRODUCTOS FARMACÉUTICOS Y MEDICINALES		951,913,850.46	867,017,958.35	1,818,931,808.81	646,075,368.31	360,560,951.99	47,050,964.82	35,451,694.20	812,295,488.51	1,771,880,843.99	11,599,270.62
2.5.4 - INSECTICIDAS, FUMIGANTES Y OTROS		552,060.00	3,943,330.00	4,495,390.00	326,400.00	93,330.00			4,075,660.00	4,495,390.00	
2.5.5 - TINTAS, PINTURAS Y COLORANTES		1,933,754.40	472,927.10	2,406,681.50	472,927.10				1,933,754.40	2,406,681.50	
2.5.6 - COMBUSTIBLES Y LUBRICANTES		36,000.00		36,000.00					36,000.00	36,000.00	
2.5.8 - PRODUCTOS DE MATERIAL PLÁSTICO		2,909,177.10	335,760.75	3,244,937.85	276,697.75				2,968,240.10	3,244,937.85	
2.5.9 - OTROS PRODUCTOS QUÍMICOS, COMBUSTIBLES Y LUBRICANTES		14,158,505.59	2,255,557.20	16,414,062.79	4,042,102.84	444,312.00	444,312.00	444,312.00	11,927,647.95	15,969,750.79	
2.6.3 - PRODUCTOS DE LOZA Y PORCELANA		630,000.00	176,120.00	806,120.00		179,826.00	179,826.00	179,826.00	626,294.00	626,294.00	
2.6.5 - CEMENTO, CAL Y YESO		65,944.80		65,944.80					65,944.80	65,944.80	
2.6.9 - OTROS PRODUCTOS DE MINERALES NO METÁLICOS		835,714.29		835,714.29					835,714.29	835,714.29	
2.7.1 - PRODUCTOS FERROSOS		315,126.72	91,568.15	406,694.87	82,723.15				323,971.72	406,694.87	
2.7.2 - PRODUCTOS NO FERROSOS		135,000.00	6,603.00	141,603.00	6,603.00				135,000.00	141,603.00	
2.7.4 - ESTRUCTURAS METÁLICAS ACABADAS		27,000.00	3,758,361.40	3,785,361.40	3,743,016.40				42,345.00	3,785,361.40	



Municipalidad
de La Matanza

ESTADO DE EJECUCIÓN DEL PRESUPUESTO DE GASTOS

Desde 01/01/2024 Hasta 31/03/2024

Presupuesto: 2024

Fuente de Financiamiento	Objeto del Gasto	Crédito Aprobado	Modificaciones	Crédito Vigente	Preventivo	Compromiso	Devengado	Pagado	Crédito Disponible	Crédito Vig. Devengado	Devengado no Pagado
Jurisdicción: 1.1.1.01.13.000 - SECRETARÍA DE SALUD											
	2.7.5 - HERRAMIENTAS MENORES	192,870.00	99,401.35	292,271.35	93,827.35				198,444.00	292,271.35	
	2.7.9 - OTROS PRODUCTOS METÁLICOS	754,740.00	693,880.62	1,448,620.62	537,955.62	153,400.00	153,400.00	153,400.00	757,265.00	1,295,220.62	
	2.9.1 - ELEMENTOS DE LIMPIEZA	10,419,238.08	4,072,491.00	14,491,729.08	4,082,587.00	521,904.00			9,887,238.08	14,491,729.08	
	2.9.2 - UTILES DE ESCRITORIO, OFICINA Y ENSEÑANZA	6,982,924.25	4,214,624.74	11,197,548.99	313,501.15	1,787,923.38	1,282,618.80	1,222,228.80	9,096,124.46	9,914,930.19	60,390.00
	2.9.3 - UTILES Y MATERIALES ELÉCTRICOS	7,105,932.00	11,713,622.22	18,819,554.22	9,343,609.69	3,376,940.00	3,376,940.00	3,376,940.00	6,099,004.53	15,442,614.22	
	2.9.4 - UTENSILIOS DE COCINA Y COMEDOR	4,386,600.00	4,040,916.01	8,427,516.01	5,059,750.00	657,566.01	650,790.00		2,710,200.00	7,776,726.01	650,790.00
	2.9.5 - UTILES MENORES MÉDICOS, QUIRÚRGICO Y DE LABORATORIO	144,401,790.12	130,215,634.96	274,617,425.08	126,816,646.17	17,166,297.64	8,265,530.97	4,865,018.43	130,634,481.27	266,351,894.11	3,400,512.54
	2.9.6 - REPUESTOS Y ACCESORIOS	6,126,927.79	5,652,456.40	11,779,384.19	7,139,479.40	594,008.00	178,790.00	178,790.00	4,045,896.79	11,600,594.19	
	2.9.9 - OTROS BIENES DE CONSUMO	798,277.50	2,594,427.74	3,392,705.24	2,479,164.74	114,520.00	114,520.00	114,520.00	799,020.50	3,278,185.24	
	3.1.2 - AGUA	9,504,000.00	260,809.87	9,764,809.87		4,308,587.86	4,047,777.99	4,047,777.99	5,456,222.01	5,717,031.88	
	3.1.3 - GAS	4,752,000.00	1,154,688.96	5,906,688.96		916,999.92	362,310.96	362,310.96	4,989,689.04	5,544,378.00	
	3.2.2 - ALQUILER DE MAQUINARIA, EQUIPO Y MEDIOS DE TRANSPORTE		15,865.52	15,865.52		15,865.52				15,865.52	
	3.2.3 - ALQUILER DE EQUIPOS DE COMPUTACIÓN	1,157,142.86	674,730.00	1,831,872.86		674,730.00	124,950.00	74,970.00	1,157,142.86	1,706,922.86	49,980.00
	3.2.4 - ALQUILER DE FOTOCOPIADORAS	17,160,000.00	17,322,135.00	34,482,135.00	6,571,488.00	11,422,647.00	2,386,830.00	1,620,292.00	16,488,000.00	32,095,305.00	766,538.00
	3.2.9 - OTROS ALQUILERES Y DERECHOS	212,520,000.00	181,214,320.00	393,734,320.00	148,530,000.00	32,684,320.00	17,884,400.00	16,232,400.00	212,520,000.00	375,849,920.00	1,652,000.00
	3.3.1 - MANTENIMIENTO Y REPARACIÓN DE EDIFICIOS Y LOCALES	42,483,245.31	28,804,594.71	71,287,840.02	12,668,257.60	16,191,337.11	3,225,750.00	3,013,250.00	42,428,245.31	68,062,090.02	212,500.00
	3.3.2 - MANTENIMIENTO Y REPARACIÓN DE VEHÍCULOS	659,480.77		659,480.77					659,480.77	659,480.77	
	3.3.3 - MANTENIMIENTO Y REPARACIÓN DE MAQUINARIA Y EQUIPO	253,726,247.80	382,799,950.62	636,526,198.42	114,690,439.05	317,946,671.37	70,307,874.29	48,864,839.36	203,889,088.00	566,218,324.13	21,443,034.93
	3.3.6 - MANTENIMIENTO Y LIMPIEZA DE DESAGÜES	259,200.00	149,300.00	408,500.00		149,300.00			259,200.00	408,500.00	
	3.3.7 - LIMPIEZA, ASEO Y FUMIGACIÓN	277,470,000.00	138,373,562.00	415,843,562.00	85,914,000.00	280,612,562.00	82,718,622.00	82,718,622.00	49,317,000.00	333,124,940.00	
	3.3.9 - OTROS MANTENIMIENTO, REPARACIÓN Y LIMPIEZA	6,502,320.00	2,733,643.60	9,235,963.60	3,684,143.60				5,551,820.00	9,235,963.60	
	3.4.6 - DE INFORMÁTICA Y SISTEMAS COMPUTARIZADOS	14,400,000.00	988,000.00	15,388,000.00	4,821,295.00				10,566,705.00	15,388,000.00	
	3.4.9 - OTROS SERVICIOS TÉCNICOS Y PROFESIONALES	904,400,000.00	-35,126,565.06	869,273,434.94	4,414,000.00	770,882,483.94	84,733,571.00	38,261,842.00	93,976,951.00	784,539,863.94	46,471,729.00
	3.5.2 - ALMACENAMIENTO	2,092,746.24	962,074.67	3,054,820.91		962,074.67			2,092,746.24	3,054,820.91	
	3.9.9 - OTROS SERVICIOS	12,275,390.61	14,470,462.64	26,745,853.25	4,923,833.14	46,629.50			21,775,390.61	26,745,853.25	

Filtro Aplicado: Desagregado hasta Programas Desagregado hasta Partida Parcial



Municipalidad
de La Matanza

ESTADO DE EJECUCIÓN DEL PRESUPUESTO DE GASTOS

Desde 01/01/2024 Hasta 31/03/2024

Presupuesto: 2024

Fuente de Financiamiento	Objeto del Gasto	Crédito Aprobado	Modificaciones	Crédito Vigente	Preventivo	Compromiso	Devengado	Pagado	Crédito Disponible	Crédito Vig. Devengado	Devengado no Pagado
Jurisdicción: 1.1.1.01.13.000 - SECRETARÍA DE SALUD											
4.3.1 - MAQUINARIA Y EQUIPO DE PRODUCCIÓN		403,820.52	400,802.00	804,622.52	139,252.00	261,550.00			403,820.52	804,622.52	
4.3.3 - EQUIPO SANITARIO Y DE LABORATORIO		118,928,575.88	328,155,288.58	447,083,864.46	297,597,289.32	26,747,637.72			122,738,937.42	447,083,864.46	
4.3.4 - EQUIPO DE COMUNICACIÓN Y SEÑALAMIENTO		320,000.00	4,789,750.00	5,109,750.00	3,989,750.00				1,120,000.00	5,109,750.00	
4.3.5 - EQUIPO EDUCACIONAL Y RECREATIVO		1,684,800.00	176,698.00	1,861,498.00					1,861,498.00	1,861,498.00	
4.3.6 - EQUIPO PARA COMPUTACIÓN		541,968,684.80	-84,153,532.60	457,815,152.20	40,523,052.40	23,415.00			417,268,684.80	457,815,152.20	
4.3.7 - EQUIPO DE OFICINA Y MUEBLES		35,014,995.53	37,050,809.87	72,065,805.40	22,022,363.76	5,552,179.01			44,491,262.63	72,065,805.40	
4.3.8 - HERRAMIENTAS Y REPUESTOS MAYORES			171,541.36	171,541.36	171,541.36					171,541.36	
4.3.9 - EQUIPOS VARIOS		283,392.00	2,961,537.22	3,244,929.22	2,894,088.90	67,448.32			283,392.00	3,244,929.22	
4.4.1 - EQUIPOS DE SEGURIDAD		608,490.00	37,301,248.40	37,909,738.40	364,000.00	37,657.40			37,508,081.00	37,909,738.40	
4.8.1 - PROGRAMAS DE COMPUTACIÓN			20,500,000.00	20,500,000.00					20,500,000.00	20,500,000.00	
TOTAL TESORO MUNICIPAL		4,424,735,222.74	3,273,795,645.93	7,698,530,868.67	1,766,080,161.89	2,926,234,352.26	739,141,236.53	649,075,367.73	3,006,216,354.52	6,959,389,632.14	90,065,868.80
TOTAL ATENCION EN HOSPITALES CON INTERNACION		4,424,735,222.74	3,273,795,645.93	7,698,530,868.67	1,766,080,161.89	2,926,234,352.26	739,141,236.53	649,075,367.73	3,006,216,354.52	6,959,389,632.14	90,065,868.80
Categoría Programática:											
40 - ATENCION EN CENTROS Y SALAS DE SALUD SIN INTERNACION											
1.1.0 - TESORO MUNICIPAL											
2.1.1 - ALIMENTOS PARA PERSONAS		103,409,280.00	40,455,895.00	143,865,175.00	38,292,000.00	5,114,245.00	1,687,810.00	1,687,810.00	100,458,930.00	142,177,365.00	
2.1.5 - MADERA, CORCHO Y SUS MANUFACTURAS		32,400.00	11,025.00	43,425.00					43,425.00	43,425.00	
2.2.2 - PRENDAS DE VESTIR		11,609,114.40		11,609,114.40					11,609,114.40	11,609,114.40	
2.3.1 - PAPEL DE ESCRITORIO Y CARTÓN		5,832,000.00	463,047.00	6,295,047.00	463,047.00				5,832,000.00	6,295,047.00	
2.3.4 - PRODUCTOS DE PAPEL Y CARTÓN		11,034,450.00	444,966.75	11,479,416.75	406,051.25	175,233.75			10,898,131.75	11,479,416.75	
2.3.5 - LIBROS, REVISTAS Y PERIÓDICOS		1,620,000.00	628,912.00	2,248,912.00	772,281.10				1,476,630.90	2,248,912.00	
2.4.4 - CUBIERTAS Y CÁMARAS DE AIRE		523,670.40		523,670.40					523,670.40	523,670.40	
2.5.1 - COMPUESTOS QUÍMICOS		561,600.00		561,600.00		17,459.40	17,459.40	17,459.40	544,140.60	544,140.60	



Municipalidad
de La Matanza

ESTADO DE EJECUCIÓN DEL PRESUPUESTO DE GASTOS

Desde 01/01/2024 Hasta 31/03/2024

Presupuesto: 2024

Fuente de Financiamiento	Objeto del Gasto	Crédito Aprobado	Modificaciones	Crédito Vigente	Preventivo	Compromiso	Devengado	Pagado	Crédito Disponible	Crédito Vig. Devengado	Devengado no Pagado
Jurisdicción: 1.1.1.01.13.000 - SECRETARÍA DE SALUD											
2.5.2 - PRODUCTOS FARMACÉUTICOS Y MEDICINALES		178,967,048.04	153,242,772.60	332,209,820.64	107,419,062.21	81,192,163.72	8,301,420.58	8,151,662.98	143,598,594.71	323,908,400.06	149,757.60
2.5.4 - INSECTICIDAS, FUMIGANTES Y OTROS		552,060.00		552,060.00					552,060.00	552,060.00	
2.5.5 - TINTAS, PINTURAS Y COLORANTES		1,933,754.40	55,408.40	1,989,162.80	55,408.40	10,258.60	10,258.60	10,258.60	1,923,495.80	1,978,904.20	
2.5.6 - COMBUSTIBLES Y LUBRICANTES		36,000.00		36,000.00					36,000.00	36,000.00	
2.5.8 - PRODUCTOS DE MATERIAL PLÁSTICO		2,909,177.10	40,586.40	2,949,763.50	40,586.40	43,374.65	43,374.65	43,374.65	2,865,802.45	2,906,388.85	
2.6.3 - PRODUCTOS DE LOZA Y PORCELANA		630,000.00	2,100.00	632,100.00	2,100.00				630,000.00	632,100.00	
2.6.5 - CEMENTO, CAL Y YESO		54,954.00		54,954.00					54,954.00	54,954.00	
2.7.1 - PRODUCTOS FERROSOS		315,126.72	1,152.00	316,278.72	1,152.00				315,126.72	316,278.72	
2.7.2 - PRODUCTOS NO FERROSOS		67,500.00	450.00	67,950.00	450.00	2,406.25	2,406.25	2,406.25	65,093.75	65,543.75	
2.7.4 - ESTRUCTURAS METÁLICAS ACABADAS		27,000.00	48,700.00	75,700.00	48,700.00				27,000.00	75,700.00	
2.7.5 - HERRAMIENTAS MENORES		192,870.00		192,870.00					192,870.00	192,870.00	
2.7.9 - OTROS PRODUCTOS METÁLICOS		754,740.00	10,620.00	765,360.00	10,620.00	12,666.75	12,666.75	12,666.75	742,073.25	752,693.25	
2.9.1 - ELEMENTOS DE LIMPIEZA		10,419,238.08	1,823,062.00	12,242,300.08		1,204,070.00	1,204,070.00	1,204,070.00	11,038,230.08	11,038,230.08	
2.9.2 - UTILES DE ESCRITORIO, OFICINA Y ENSEÑANZA		6,982,924.25	3,764,941.92	10,747,866.17	5,672,052.43	1,535.12			5,074,278.62	10,747,866.17	
2.9.3 - UTILES Y MATERIALES ELÉCTRICOS		7,105,932.00	197,232.15	7,303,164.15		23,999.35	23,999.35	23,999.35	7,279,164.80	7,279,164.80	
2.9.4 - UTENSILIOS DE COCINA Y COMEDOR		4,386,600.00	23,400.00	4,410,000.00	153,000.00				4,257,000.00	4,410,000.00	
2.9.5 - UTILES MENORES MÉDICOS, QUIRÚRGICO Y DE LABORATORIO		15,980,925.24	4,035,210.30	20,016,135.54	2,596,307.20	2,826,001.50	2,512,610.00	2,512,610.00	14,593,826.84	17,503,525.54	
2.9.6 - REPUESTOS Y ACCESORIOS		6,126,927.79		6,126,927.79		180,000.00	180,000.00	180,000.00	5,946,927.79	5,946,927.79	
2.9.9 - OTROS BIENES DE CONSUMO		798,277.50		798,277.50		45,943.65	45,943.65	45,943.65	752,333.85	752,333.85	
3.1.2 - AGUA		9,504,000.00	234,388.93	9,738,388.93		2,757,341.39	2,522,952.46	2,522,952.46	6,981,047.54	7,215,436.47	
3.1.3 - GAS		4,752,000.00	65,384.85	4,817,384.85		268,721.62	203,336.77	203,336.77	4,548,663.23	4,614,048.08	
3.1.4 - TELÉFONOS, TELEX Y TELEFAX			130,454.67	130,454.67		56,318.83	37,964.16	24,749.74	74,135.84	92,490.51	13,214.42
3.2.1 - ALQUILER DE EDIFICIOS Y LOCALES		8,640,000.00	845,069.59	9,485,069.59		845,069.59	810,000.00	810,000.00	8,640,000.00	8,675,069.59	
3.2.4 - ALQUILER DE FOTOCOPIADORAS		4,492,800.00	7,895,630.00	12,388,430.00	3,333,480.00	1,762,750.00	625,430.00	497,670.00	7,292,200.00	11,765,000.00	127,760.00
3.2.9 - OTROS ALQUILERES Y DERECHOS		29,160,000.00	-1,134,342.00	28,025,658.00	4,975,200.00	1,865,658.00	210,900.00	210,900.00	21,184,800.00	27,814,758.00	



Municipalidad
de La Matanza

ESTADO DE EJECUCIÓN DEL PRESUPUESTO DE GASTOS

Desde 01/01/2024 Hasta 31/03/2024

Presupuesto: 2024

Fuente de Financiamiento	Objeto del Gasto	Crédito Aprobado	Modificaciones	Crédito Vigente	Preventivo	Compromiso	Devengado	Pagado	Crédito Disponible	Crédito Vig. Devengado	Devengado no Pagado
Jurisdicción: 1.1.1.01.13.000 - SECRETARÍA DE SALUD											
3.3.1 - MANTENIMIENTO Y REPARACIÓN DE EDIFICIOS Y LOCALES		16,236,396.57	13,743,839.34	29,980,235.91	6,841,975.29	6,901,863.65	5,403,321.72	22,000.00	16,236,396.97	24,576,914.19	5,381,321.72
3.3.2 - MANTENIMIENTO Y REPARACIÓN DE VEHICULOS		1,602,378.81		1,602,378.81					1,602,378.81	1,602,378.81	
3.3.3 - MANTENIMIENTO Y REPARACIÓN DE MAQUINARIA Y EQUIPO		29,777,284.80	29,528,633.92	59,305,918.72	12,904,960.00	18,121,012.00	3,433,975.00	3,347,575.00	28,279,946.72	55,871,943.72	86,400.00
3.3.6 - MANTENIMIENTO Y LIMPIEZA DE DESAGÜES		4,560,000.00	2,980,800.00	7,540,800.00		2,980,800.00			4,560,000.00	7,540,800.00	
3.3.7 - LIMPIEZA, ASEO Y FUMIGACIÓN		110,880,000.00	49,372,000.00	160,252,000.00		41,000,000.00	11,822,000.00	11,822,000.00	119,252,000.00	148,430,000.00	
3.3.9 - OTROS MANTENIMIENTO, REPARACIÓN Y LIMPIEZA		3,270,960.00	709,900.00	3,980,860.00	1,963,440.00				2,017,420.00	3,980,860.00	
3.4.6 - DE INFORMÁTICA Y SISTEMAS COMPUTARIZADOS		14,400,000.00		14,400,000.00					14,400,000.00	14,400,000.00	
3.4.9 - OTROS SERVICIOS TÉCNICOS Y PROFESIONALES		65,250,000.00	46,503,641.22	111,753,641.22		47,464,559.62	2,678,318.40	1,717,400.00	64,289,081.60	109,075,322.82	960,918.40
3.5.2 - ALMACENAMIENTO		2,092,746.24	1,850,844.02	3,943,590.26		1,766,844.02			2,176,746.24	3,943,590.26	
3.9.9 - OTROS SERVICIOS		2,314,318.50	4,614,800.00	6,929,118.50		4,951,800.00			1,977,318.50	6,929,118.50	
4.3.1 - MAQUINARIA Y EQUIPO DE PRODUCCIÓN		403,820.52	1,726,030.00	2,129,850.52	26,030.00				2,103,820.52	2,129,850.52	
4.3.2 - EQUIPO DE TRANSPORTE, TRACCIÓN Y ELEVACIÓN			394,408.69	394,408.69	394,408.69					394,408.69	
4.3.3 - EQUIPO SANITARIO Y DE LABORATORIO		9,408,350.88	3,558,647.80	12,966,998.68	6,167,500.00	503,130.00			6,296,368.68	12,966,998.68	
4.3.4 - EQUIPO DE COMUNICACIÓN Y SEÑALAMIENTO			55,600.00	55,600.00		55,600.00				55,600.00	
4.3.5 - EQUIPO EDUCACIONAL Y RECREATIVO		1,684,800.00	1,842,000.00	3,526,800.00					3,526,800.00	3,526,800.00	
4.3.6 - EQUIPO PARA COMPUTACIÓN		544,708,644.80	-83,075,490.00	461,633,154.80		15,610.00			461,617,544.80	461,633,154.80	
4.3.7 - EQUIPO DE OFICINA Y MUEBLES		31,829,835.16	8,745,483.27	40,575,318.43	1,592,633.53	5,386,249.74	1,243,370.00	1,243,370.00	33,596,435.16	39,331,948.43	
4.3.9 - EQUIPOS VARIOS		283,392.00	209,637.00	493,029.00	209,637.00				283,392.00	493,029.00	
4.4.1 - EQUIPOS DE SEGURIDAD		3,924,900.00	651,299.04	4,576,199.04	651,299.04				3,924,900.00	4,576,199.04	
TOTAL TESORO MUNICIPAL		1,272,040,198.20	296,698,141.86	1,568,738,340.06	194,993,381.54	227,552,686.20	43,033,587.74	36,314,215.60	1,146,192,272.32	1,525,704,752.32	6,719,372.14
TOTAL ATENCION EN CENTROS Y SALAS DE SALUD SIN INTERNACION		1,272,040,198.20	296,698,141.86	1,568,738,340.06	194,993,381.54	227,552,686.20	43,033,587.74	36,314,215.60	1,146,192,272.32	1,525,704,752.32	6,719,372.14

Categoría Programática:

41 - HOSPITAL DR. RENE FAVALORO




Municipalidad
de La Matanza

ESTADO DE EJECUCIÓN DEL PRESUPUESTO DE GASTOS

Desde 01/01/2024 Hasta 31/03/2024

Presupuesto: 2024

Fuente de Financiamiento	Objeto del Gasto	Crédito Aprobado	Modificaciones	Crédito Vigente	Preventivo	Compromiso	Devengado	Pagado	Crédito Disponible	Crédito Vig. Devengado	Devengado no Pagado
Jurisdicción: 1.1.1.01.13.000 - SECRETARÍA DE SALUD											
1.1.0 - TESORO MUNICIPAL											
2.5.2 - PRODUCTOS FARMACÉUTICOS Y MEDICINALES											
			60,463.05	60,463.05		60,463.05				60,463.05	
3.2.2 - ALQUILER DE MAQUINARIA, EQUIPO Y MEDIOS DE TRANSPORTE											
			254,100.00	254,100.00		254,100.00				254,100.00	
5.2.3 - TRANSFERENCIAS PARA ACTIVIDADES CIENTÍFICAS O ACADÉMICAS											
		432,848,434.00		432,848,434.00					432,848,434.00	432,848,434.00	
TOTAL TESORO MUNICIPAL											
		432,848,434.00	314,563.05	433,162,997.05		314,563.05			432,848,434.00	433,162,997.05	
TOTAL HOSPITAL DR. RENE FAVALORO											
		432,848,434.00	314,563.05	433,162,997.05		314,563.05			432,848,434.00	433,162,997.05	
Categoría Programática:											
42 - HOSPITAL PRESIDENTE NESTOR KIRCHNER											
1.1.0 - TESORO MUNICIPAL											
3.1.1 - ENERGÍA ELÉCTRICA											
			964,100.00	964,100.00		964,083.34	964,083.34		16.66	16.66	964,083.34
5.2.3 - TRANSFERENCIAS PARA ACTIVIDADES CIENTÍFICAS O ACADÉMICAS											
		31,113,033.32	-525,970.00	30,587,063.32	22,495,000.00	6,899,606.00	304,140.00	304,140.00	1,192,457.32	30,282,923.32	
5.3.6 - TRANSFERENCIAS A ENTES DEL GOBIERNO PROVINCIAL											
			8,400,000.00	8,400,000.00	4,200,000.00				4,200,000.00	8,400,000.00	
TOTAL TESORO MUNICIPAL											
		31,113,033.32	8,838,130.00	39,951,163.32	26,695,000.00	7,863,689.34	1,268,223.34	304,140.00	5,392,473.98	38,682,939.98	964,083.34
TOTAL HOSPITAL PRESIDENTE NESTOR KIRCHNER											
		31,113,033.32	8,838,130.00	39,951,163.32	26,695,000.00	7,863,689.34	1,268,223.34	304,140.00	5,392,473.98	38,682,939.98	964,083.34
Categoría Programática:											
53.02 - ADMINISTRACION CENTROS DE AISLAMIENTO SOCIAL											
1.1.0 - TESORO MUNICIPAL											
3.3.1 - MANTENIMIENTO Y REPARACIÓN DE EDIFICIOS Y LOCALES											
			3,707,383.08	3,707,383.08		3,707,383.08				3,707,383.08	
4.3.9 - EQUIPOS VARIOS											
			42,000.00	42,000.00		42,000.00				42,000.00	
TOTAL TESORO MUNICIPAL											
			3,749,383.08	3,749,383.08		3,749,383.08				3,749,383.08	



Municipalidad
de La Matanza

ESTADO DE EJECUCIÓN DEL PRESUPUESTO DE GASTOS

Desde 01/01/2024 Hasta 31/03/2024

Presupuesto: 2024

Fuente de Financiamiento	Objeto del Gasto	Crédito Aprobado	Modificaciones	Crédito Vigente	Preventivo	Compromiso	Devengado	Pagado	Crédito Disponible	Crédito Vig. Devengado	Devengado no Pagado
--------------------------	------------------	------------------	----------------	-----------------	------------	------------	-----------	--------	--------------------	------------------------	---------------------

Jurisdicción: 1.1.1.01.13.000 - SECRETARÍA DE SALUD

TOTAL ADMINISTRACION CENTROS DE AISLAMIENTO SOCIAL		3,749,383.08		3,749,383.08		3,749,383.08				3,749,383.08
---	--	--------------	--	--------------	--	--------------	--	--	--	--------------

Categoría Programática:

53.53 - PROYECTOS DE OBRAS DE COORDINACION Y GESTION

1.1.0 - TESORO MUNICIPAL

4.2.1 - CONSTRUCCIONES EN BIENES DE DOMINIO PRIVADO		1,400,000,000.00	25,540,040.06	1,425,540,040.06	1,403,409,558.41	68,752.65		22,061,729.00		1,425,540,040.06
---	--	------------------	---------------	------------------	------------------	-----------	--	---------------	--	------------------

TOTAL TESORO MUNICIPAL

		1,400,000,000.00	25,540,040.06	1,425,540,040.06	1,403,409,558.41	68,752.65		22,061,729.00		1,425,540,040.06
--	--	------------------	---------------	------------------	------------------	-----------	--	---------------	--	------------------

TOTAL PROYECTOS DE OBRAS DE COORDINACION Y GESTION

		1,400,000,000.00	25,540,040.06	1,425,540,040.06	1,403,409,558.41	68,752.65		22,061,729.00		1,425,540,040.06
--	--	------------------	---------------	------------------	------------------	-----------	--	---------------	--	------------------

Categoría Programática:

53.54 - PROYECTOS OBRAS DE HOSPITALES CON INTERNACION

1.1.0 - TESORO MUNICIPAL

4.2.1 - CONSTRUCCIONES EN BIENES DE DOMINIO PRIVADO		57,900,000.00	825,946,294.44	883,846,294.44	34,166,370.08	2,712,518.36		846,967,406.00		883,846,294.44
---	--	---------------	----------------	----------------	---------------	--------------	--	----------------	--	----------------

TOTAL TESORO MUNICIPAL

		57,900,000.00	825,946,294.44	883,846,294.44	34,166,370.08	2,712,518.36		846,967,406.00		883,846,294.44
--	--	---------------	----------------	----------------	---------------	--------------	--	----------------	--	----------------

TOTAL PROYECTOS OBRAS DE HOSPITALES CON INTERNACION

		57,900,000.00	825,946,294.44	883,846,294.44	34,166,370.08	2,712,518.36		846,967,406.00		883,846,294.44
--	--	---------------	----------------	----------------	---------------	--------------	--	----------------	--	----------------

Categoría Programática:

53.55 - PROYECTO OBRAS DE CENTROS Y SALAS DE SALUD SIN INTERNACION

1.1.0 - TESORO MUNICIPAL

4.2.1 - CONSTRUCCIONES EN BIENES DE DOMINIO PRIVADO		50,000,000.00	31,156,539.70	81,156,539.70	40,522,581.90	5,450,999.64	4,993,716.26	4,993,716.26	35,182,958.16	76,162,823.44
---	--	---------------	---------------	---------------	---------------	--------------	--------------	--------------	---------------	---------------

TOTAL TESORO MUNICIPAL

		50,000,000.00	31,156,539.70	81,156,539.70	40,522,581.90	5,450,999.64	4,993,716.26	4,993,716.26	35,182,958.16	76,162,823.44
--	--	---------------	---------------	---------------	---------------	--------------	--------------	--------------	---------------	---------------

TOTAL PROYECTO OBRAS DE CENTROS Y SALAS DE SALUD SIN INTERNACION

		50,000,000.00	31,156,539.70	81,156,539.70	40,522,581.90	5,450,999.64	4,993,716.26	4,993,716.26	35,182,958.16	76,162,823.44
--	--	---------------	---------------	---------------	---------------	--------------	--------------	--------------	---------------	---------------



Municipalidad
de La Matanza

ESTADO DE EJECUCIÓN DEL PRESUPUESTO DE GASTOS

Desde 01/01/2024 Hasta 31/03/2024

Presupuesto: 2024

Fuente de Financiamiento	Objeto del Gasto	Crédito Aprobado	Modificaciones	Crédito Vigente	Preventivo	Compromiso	Devengado	Pagado	Crédito Disponible	Crédito Vig. Devengado	Devengado no Pagado
TOTAL SECRETARÍA DE SALUD		29,509,113,968.34	2,375,198,887.60	31,884,312,855.94	5,659,580,900.66	10,938,115,418.54	6,888,121,291.51	4,687,477,619.85	15,286,616,536.74	24,996,191,564.43	2,200,643,671.66
Jurisdicción: 1.1.1.01.14.000 - SECRETARÍA DE OBRAS PÚBLICAS											
Categoría Programática:											
01 - COORD- GESTION DE LA SEC- DE OBRAS Y SERV. PUBLICOS											
1.1.0 - TESORO MUNICIPAL											
1.1.1.01 - PERSONAL SUPERIOR		4,949,812.80	1,102,306.00	6,052,118.80		5,470,062.74	5,470,062.74	3,675,193.19	582,056.06	582,056.06	1,794,869.55
1.1.1.02 - PERSONAL JERARQUICO		77,636,413.32		77,636,413.32		16,671,389.80	16,671,389.80	11,421,712.01	60,965,023.52	60,965,023.52	5,249,677.79
1.1.1.04 - PERSONAL PROFESIONAL CARRERA MEDICA		820,717.32		820,717.32					820,717.32	820,717.32	
1.1.1.05 - PERSONAL TECNICO		15,884,690.28		15,884,690.28		4,150,010.89	4,150,010.89	2,821,700.63	11,734,679.39	11,734,679.39	1,328,310.26
1.1.1.06 - PERSONAL ADMINISTRATIVO		9,103,589.28		9,103,589.28		2,776,930.89	2,776,930.89	1,943,792.23	6,326,658.39	6,326,658.39	833,138.66
1.1.1.07 - PERSONAL DE SERVICIO		7,135,453.92		7,135,453.92		2,365,793.47	2,365,793.47	1,648,431.30	4,769,660.45	4,769,660.45	717,362.17
1.1.1.10 - PERSONAL OBRERO		6,973,860.72		6,973,860.72		2,900,200.08	2,900,200.08	2,136,343.49	4,073,660.64	4,073,660.64	763,856.59
1.1.3.01 - ANTIGÜEDAD		25,736,147.00		25,736,147.00		9,456,986.84	9,456,986.84	6,026,434.64	16,279,160.16	16,279,160.16	3,430,552.20
1.1.3.03 - RESPONSABILIDAD FUNCIONAL		57,385,083.00		57,385,083.00		13,280,064.46	13,280,064.46	8,572,040.66	44,105,018.54	44,105,018.54	4,708,023.80
1.1.3.05 - EXTENSION HORARIA		35,338,751.00		35,338,751.00		19,870,837.14	19,870,837.14	13,050,058.97	15,467,913.86	15,467,913.86	6,820,778.17
1.1.3.07 - PRESENTISMO Y PUNTUALIDAD		8,599,551.00		8,599,551.00		2,361,266.48	2,361,266.48	1,517,192.48	6,238,284.52	6,238,284.52	844,074.00
1.1.3.11 - REEMPLAZOS			40,979.00	40,979.00		15,978.10	15,978.10	15,978.10	25,000.90	25,000.90	
1.1.4 - SUELDO ANUAL COMPLEMENTARIO		12,999,987.00		12,999,987.00		51,308.29	51,308.29	51,308.29	12,948,678.71	12,948,678.71	
1.1.6.01 - IPS APORTES		40,609,374.00		40,609,374.00		12,701,764.19	12,701,764.19	8,413,344.08	27,907,609.81	27,907,609.81	4,288,420.11
1.1.6.02 - LEY 23660		20,304,687.00		20,304,687.00		6,350,882.19	6,350,882.19	4,206,672.07	13,953,804.81	13,953,804.81	2,144,210.12
1.1.7.01 - BONIFICACIONES VARIAS		7,031,892.00		7,031,892.00		3,692,554.57	3,692,554.57	2,805,177.39	3,339,337.43	3,339,337.43	887,377.18
1.1.7.02 - BONIFICACION ESPECIAL NO REMUNERATIVA		84,821,033.00		84,821,033.00		37,993,038.44	37,993,038.44	24,349,223.18	46,827,994.56	46,827,994.56	13,643,815.26
1.1.7.03 - LICENCIAS NO GOZADAS		238,095.00	625,739.00	863,834.00		838,833.32	838,833.32	838,833.32	25,000.68	25,000.68	
1.1.7.08 - NOTIFICADORES		6,975,209.00		6,975,209.00		1,194,816.69	1,194,816.69	825,072.53	5,780,392.31	5,780,392.31	369,744.16

Filtro Aplicado: Desagregado hasta Programas Desagregado hasta Partida Parcial



Municipalidad
de La Matanza

ESTADO DE EJECUCIÓN DEL PRESUPUESTO DE GASTOS

Desde 01/01/2024 Hasta 31/03/2024

Presupuesto: 2024

Fuente de Financiamiento	Objeto del Gasto	Crédito Aprobado	Modificaciones	Crédito Vigente	Preventivo	Compromiso	Devengado	Pagado	Crédito Disponible	Crédito Vig. Devengado	Devengado no Pagado
Jurisdicción: 1.1.1.01.14.000 - SECRETARÍA DE OBRAS PÚBLICAS											
1.2.1.01 - PERSONAL TEMPORARIO		249,729,455.28		249,729,455.28		84,106,279.04	84,106,279.04	55,506,557.08	165,623,176.24	165,623,176.24	28,599,721.96
1.2.3 - SUELDO ANUAL COMPLEMENTARIO		15,032,525.00		15,032,525.00					15,032,525.00	15,032,525.00	
1.2.5.01 - IPS APORTES		35,927,475.00		35,927,475.00		10,632,151.90	10,632,151.90	6,992,504.81	25,295,323.10	25,295,323.10	3,639,647.09
1.2.5.02 - LEY 23660		17,963,738.00		17,963,738.00		5,316,075.99	5,316,075.99	3,496,252.39	12,647,662.01	12,647,662.01	1,819,823.60
1.2.6.01 - BONIFICACIONES VARIAS			9,420,000.00	9,420,000.00		9,400,000.00	9,400,000.00	6,280,000.00	20,000.00	20,000.00	3,120,000.00
1.2.6.03 - LICENCIAS NO GOZADAS		369,048.00		369,048.00					369,048.00	369,048.00	
1.2.6.07 - NOTIFICADORES		624,080.00		624,080.00					624,080.00	624,080.00	
1.3.1.01 - HORAS SUPLEMENTARIAS		5,039,510.00		5,039,510.00		1,850,069.58	1,850,069.58	1,214,463.88	3,189,440.42	3,189,440.42	635,605.70
1.4 - ASIGNACIONES FAMILIARES		17,888,388.00		17,888,388.00		8,359,961.00	8,359,961.00	3,308,749.00	9,528,427.00	9,528,427.00	5,051,212.00
1.5.1 - SEGUROS DE RIESGO DE TRABAJO		13,003,299.00		13,003,299.00		4,058,621.61	4,058,621.61	2,656,565.11	8,944,677.39	8,944,677.39	1,402,056.50
2.1.1 - ALIMENTOS PARA PERSONAS		403,500.00	817,770.00	1,221,270.00	257,400.00	419,370.00	31,400.00	22,750.00	544,500.00	1,189,870.00	8,650.00
2.3.1 - PAPEL DE ESCRITORIO Y CARTÓN		1,152,800.00	1,070,000.00	2,222,800.00		992,500.00			1,230,300.00	2,222,800.00	
2.3.2 - PAPEL PARA COMPUTACIÓN			100.00	100.00					100.00	100.00	
2.3.4 - PRODUCTOS DE PAPEL Y CARTÓN			651,200.00	651,200.00	292,515.18	3,200.00	3,200.00	3,200.00	355,484.82	648,000.00	
2.3.5 - LIBROS, REVISTAS Y PERIÓDICOS			31,900.00	31,900.00	22,940.00				8,960.00	31,900.00	
2.4.3 - ARTÍCULOS DE CAUCHO			6,000.00	6,000.00					6,000.00	6,000.00	
2.4.4 - CUBIERTAS Y CÁMARAS DE AIRE		6,644,000.00	15,965,294.73	22,609,294.73	12,330,504.00				10,278,790.73	22,609,294.73	
2.5.4 - INSECTICIDAS, FUMIGANTES Y OTROS			120,320.00	120,320.00	40,320.00				80,000.00	120,320.00	
2.5.5 - TINTAS, PINTURAS Y COLORANTES			1,082,400.00	1,082,400.00		932,400.00	932,400.00	932,400.00	150,000.00	150,000.00	
2.5.6 - COMBUSTIBLES Y LUBRICANTES		54,700,800.00	-28,992,800.00	25,708,000.00	7,200.00	25,000,000.00	25,000,000.00	25,000,000.00	700,800.00	708,000.00	
2.5.8 - PRODUCTOS DE MATERIAL PLÁSTICO		1,000,500.00		1,000,500.00					1,000,500.00	1,000,500.00	
2.6.4 - PRODUCTOS DE CEMENTO, ASBESTO Y YESO			1,486,800.00	1,486,800.00		1,486,800.00	1,486,800.00	1,486,800.00			
2.6.5 - CEMENTO, CAL Y YESO			672,600.00	672,600.00		672,600.00	672,600.00	672,600.00			
2.7.4 - ESTRUCTURAS METÁLICAS ACABADAS		13,464,000.00	-7,860,000.00	5,604,000.00					5,604,000.00	5,604,000.00	
2.8.4 - PIEDRA, ARCILLA Y ARENA			1,416,000.00	1,416,000.00		1,416,000.00	1,416,000.00	1,416,000.00			



Municipalidad
de La Matanza

ESTADO DE EJECUCIÓN DEL PRESUPUESTO DE GASTOS

Desde 01/01/2024 Hasta 31/03/2024

Presupuesto: 2024

Fuente de Financiamiento	Objeto del Gasto	Crédito Aprobado	Modificaciones	Crédito Vigente	Preventivo	Compromiso	Devengado	Pagado	Crédito Disponible	Crédito Vig. Devengado	Devengado no Pagado
Jurisdicción: 1.1.1.01.14.000 - SECRETARÍA DE OBRAS PÚBLICAS											
	2.9.1 - ELEMENTOS DE LIMPIEZA	103,200.00	132,500.00	235,700.00		109,925.00	109,925.00	109,925.00	125,775.00	125,775.00	
	2.9.2 - UTILES DE ESCRITORIO, OFICINA Y ENSEÑANZA	91,000.00	1,782,100.00	1,873,100.00	1,276,949.14	24,860.00	24,860.00	24,860.00	571,290.86	1,848,240.00	
	2.9.4 - UTENSILIOS DE COCINA Y COMEDOR		57,100.00	57,100.00		17,100.00			40,000.00	57,100.00	
	2.9.6 - REPUESTOS Y ACCESORIOS	140,000.00	4,440,140.00	4,580,140.00	972,891.79	253,200.00			3,354,048.21	4,580,140.00	
	3.1.3 - GAS	201,600.00		201,600.00					201,600.00	201,600.00	
	3.1.5 - CORREOS Y TELÉGRAFO		20,000.00	20,000.00		15,000.00	15,000.00	15,000.00	5,000.00	5,000.00	
	3.2.1 - ALQUILER DE EDIFICIOS Y LOCALES	13,200,000.00	29,574,571.44	42,774,571.44		31,889,703.27	8,634,886.94	7,305,287.40	10,884,868.17	34,139,684.50	1,329,599.54
	3.2.4 - ALQUILER DE FOTOCOPIADORAS	187,200.00	7,776,772.00	7,963,972.00		3,776,772.00	113,760.00	90,770.00	4,187,200.00	7,850,212.00	22,990.00
	3.2.9 - OTROS ALQUILERES Y DERECHOS		3,420,280.00	3,420,280.00		1,420,280.00	674,064.00	645,978.00	2,000,000.00	2,746,216.00	28,086.00
	3.3.2 - MANTENIMIENTO Y REPARACIÓN DE VEHÍCULOS		1,192,900.00	1,192,900.00		1,183,000.00	1,183,000.00	1,183,000.00	9,900.00	9,900.00	
	3.3.3 - MANTENIMIENTO Y REPARACIÓN DE MAQUINARIA Y EQUIPO	36,000.00		36,000.00					36,000.00	36,000.00	
	3.4.9 - OTROS SERVICIOS TÉCNICOS Y PROFESIONALES	9,000,000.00		9,000,000.00					9,000,000.00	9,000,000.00	
	3.5.4 - PRIMAS Y GASTOS DE SEGUROS	100,800.00	233.00	101,033.00	233.00				100,800.00	101,033.00	
	3.9.9 - OTROS SERVICIOS	61,948,000.00	-107,600.00	61,840,400.00					61,840,400.00	61,840,400.00	
	4.3.2 - EQUIPO DE TRANSPORTE, TRACCIÓN Y ELEVACIÓN	40,000,000.00	-2,843,120.00	37,156,880.00	4,015,880.00				33,141,000.00	37,156,880.00	
	4.3.7 - EQUIPO DE OFICINA Y MUEBLES	350,000.00		350,000.00					350,000.00	350,000.00	
	TOTAL TESORO MUNICIPAL	980,845,264.92	43,102,485.17	1,023,947,750.09	19,216,833.11	335,478,587.97	306,163,773.64	212,682,171.23	669,252,329.01	717,783,976.45	93,481,602.41
	TOTAL COORD- GESTION DE LA SEC- DE OBRAS Y SERV. PUBLICOS	980,845,264.92	43,102,485.17	1,023,947,750.09	19,216,833.11	335,478,587.97	306,163,773.64	212,682,171.23	669,252,329.01	717,783,976.45	93,481,602.41
Categoría Programática:											
42.01 - ADMINISTRACION INFRAESTRUCTURA											
1.1.0 - TESORO MUNICIPAL											
	2.1.1 - ALIMENTOS PARA PERSONAS	403,500.00	2,493,750.00	2,897,250.00	1,664,000.00	798,750.00	211,200.00	211,200.00	434,500.00	2,686,050.00	
	2.2.2 - PRENDAS DE VESTIR	1,620,000.00	373,517.90	1,993,517.90	373,517.90				1,620,000.00	1,993,517.90	



Municipalidad
de La Matanza

ESTADO DE EJECUCIÓN DEL PRESUPUESTO DE GASTOS

Desde 01/01/2024 Hasta 31/03/2024

Presupuesto: 2024

Fuente de Financiamiento	Objeto del Gasto	Crédito Aprobado	Modificaciones	Crédito Vigente	Preventivo	Compromiso	Devengado	Pagado	Crédito Disponible	Crédito Vig. Devengado	Devengado no Pagado
Jurisdicción: 1.1.1.01.14.000 - SECRETARÍA DE OBRAS PÚBLICAS											
	2.2.3 - CONFECCIONES TEXTILES		16,285.28	16,285.28	5,285.28				11,000.00	16,285.28	
	2.3.1 - PAPEL DE ESCRITORIO Y CARTÓN	345,600.00	2,200,000.00	2,545,600.00		1,799,204.00			746,396.00	2,545,600.00	
	2.3.2 - PAPEL PARA COMPUTACIÓN	610,900.00		610,900.00					610,900.00	610,900.00	
	2.3.4 - PRODUCTOS DE PAPEL Y CARTÓN	385,600.00	1,290,538.80	1,676,138.80	1,121,433.00	169,105.80			385,600.00	1,676,138.80	
	2.3.5 - LIBROS, REVISTAS Y PERIÓDICOS	132,000.00	47,567.52	179,567.52	47,567.52				132,000.00	179,567.52	
	2.4.3 - ARTÍCULOS DE CAUCHO	34,400.00		34,400.00					34,400.00	34,400.00	
	2.4.4 - CUBIERTAS Y CÁMARAS DE AIRE	1,350,000.00		1,350,000.00					1,350,000.00	1,350,000.00	
	2.5.1 - COMPUESTOS QUÍMICOS	14,800.00		14,800.00					14,800.00	14,800.00	
	2.5.5 - TINTAS, PINTURAS Y COLORANTES	2,460,900.00	469,368.00	2,930,268.00		616,968.00			2,313,300.00	2,930,268.00	
	2.5.8 - PRODUCTOS DE MATERIAL PLÁSTICO	40,600.00	126,013.16	166,613.16	126,013.16				40,600.00	166,613.16	
	2.6.1 - PRODUCTOS DE ARCILLA Y CERÁMICA	1,368,000.00		1,368,000.00					1,368,000.00	1,368,000.00	
	2.6.4 - PRODUCTOS DE CEMENTO, ASBESTO Y YESO	142,400.00		142,400.00					142,400.00	142,400.00	
	2.6.5 - CEMENTO, CAL Y YESO	3,945,500.00		3,945,500.00					3,945,500.00	3,945,500.00	
	2.7.1 - PRODUCTOS FERROSOS	900,060.00	45.90	900,105.90	45.90				900,060.00	900,105.90	
	2.7.4 - ESTRUCTURAS METÁLICAS ACABADAS	350,000.00	-60,000.00	290,000.00					290,000.00	290,000.00	
	2.7.5 - HERRAMIENTAS MENORES	84,000.00	2,840.19	86,840.19	2,840.19				84,000.00	86,840.19	
	2.7.9 - OTROS PRODUCTOS METÁLICOS	943,200.00	220.00	943,420.00	220.00				943,200.00	943,420.00	
	2.8.4 - PIEDRA, ARCILLA Y ARENA	623,700.00		623,700.00					623,700.00	623,700.00	
	2.9.1 - ELEMENTOS DE LIMPIEZA	188,500.00		188,500.00					188,500.00	188,500.00	
	2.9.2 - ÚTILES DE ESCRITORIO, OFICINA Y ENSEÑANZA	544,500.00	1,237,415.22	1,781,915.22	345,415.22				1,436,500.00	1,781,915.22	
	2.9.3 - ÚTILES Y MATERIALES ELÉCTRICOS	1,564,400.00	18,619.59	1,583,019.59	18,619.59				1,564,400.00	1,583,019.59	
	2.9.6 - REPUESTOS Y ACCESORIOS	525,000.00	165,610.00	690,610.00	10,610.00	155,000.00			525,000.00	690,610.00	
	2.9.9 - OTROS BIENES DE CONSUMO	309,600.00		309,600.00					309,600.00	309,600.00	
	3.2.2 - ALQUILER DE MAQUINARIA, EQUIPO Y MEDIOS DE TRANSPORTE		2,594,000.00	2,594,000.00	2,594,000.00					2,594,000.00	
	3.2.4 - ALQUILER DE FOTOCOPIADORAS	540,000.00	2,928,870.00	3,468,870.00		468,870.00	172,940.00	93,960.00	3,000,000.00	3,295,930.00	78,980.00

Filtro Aplicado: Desagregado hasta Programas Desagregado hasta Partida Parcial



Municipalidad
de La Matanza

ESTADO DE EJECUCIÓN DEL PRESUPUESTO DE GASTOS


Desde 01/01/2024 Hasta 31/03/2024

Presupuesto: 2024

Fuente de Financiamiento	Objeto del Gasto	Crédito Aprobado	Modificaciones	Crédito Vigente	Preventivo	Compromiso	Devengado	Pagado	Crédito Disponible	Crédito Vig. Devengado	Devengado no Pagado
Jurisdicción: 1.1.1.01.14.000 - SECRETARÍA DE OBRAS PÚBLICAS											
	3.2.9 - OTROS ALQUILERES Y DERECHOS	210,000.00		210,000.00					210,000.00	210,000.00	
	3.3.1 - MANTENIMIENTO Y REPARACIÓN DE EDIFICIOS Y LOCALES		32,496,512.00	32,496,512.00	9,012.00	2,587,500.00	2,417,500.00	2,417,500.00	29,900,000.00	30,079,012.00	
	3.3.3 - MANTENIMIENTO Y REPARACIÓN DE MAQUINARIA Y EQUIPO		1,500,800.00	1,500,800.00	1,500,800.00					1,500,800.00	
	3.3.4 - MANTENIMIENTO Y REPARACIÓN DE VÍAS DE COMUNICACIÓN	72,000,000.00	8,273,694,299.15	8,345,694,299.15	1,271,035,256.92	3,849,272,142.33	1,843,828,333.96	1,431,862,969.66	3,225,386,899.90	6,501,865,965.19	411,965,364.30
	3.3.5 - MANTENIMIENTO DE ESPACIOS VERDES Y DEL ARBOLADO		30,649,250.00	30,649,250.00	41,250.00	11,304,000.00			19,304,000.00	30,649,250.00	
	3.3.6 - MANTENIMIENTO Y LIMPIEZA DE DESAGÜES	72,000,000.00	1,255,653,298.06	1,327,653,298.06	13,745,509.23	1,225,747,506.58	343,370,119.08	275,430,249.12	88,160,282.25	984,283,178.98	67,939,869.96
	3.4.9 - OTROS SERVICIOS TÉCNICOS Y PROFESIONALES	7,200,000.00	502,616.96	7,702,616.96	1,254,490.77	2,066,746.19	1,918,620.00	1,918,620.00	4,381,380.00	5,783,996.96	
	3.5.1 - TRANSPORTE	518,400.00		518,400.00					518,400.00	518,400.00	
	3.5.2 - ALMACENAMIENTO	698,500.00	866,832.85	1,565,332.85		866,832.85			698,500.00	1,565,332.85	
	3.5.3 - IMPRENTA, PUBLICACIONES Y REPRODUCCIONES	1,500.00		1,500.00					1,500.00	1,500.00	
	3.5.4 - PRIMAS Y GASTOS DE SEGUROS	3,900.00		3,900.00					3,900.00	3,900.00	
	3.7.9 - OTROS PASAJES Y VIÁTICOS	720.00		720.00					720.00	720.00	
	3.9.9 - OTROS SERVICIOS	1,440.00	17,700.00	19,140.00		17,700.00			1,440.00	19,140.00	
	4.2.2 - CONSTRUCCIONES EN BIENES DE DOMINIO PÚBLICO		31,400.00	31,400.00	31,400.00					31,400.00	
	4.3.1 - MAQUINARIA Y EQUIPO DE PRODUCCIÓN	1,246,500.00	13,080.00	1,259,580.00	13,080.00				1,246,500.00	1,259,580.00	
	4.3.6 - EQUIPO PARA COMPUTACIÓN		2,089,000.00	2,089,000.00	2,089,000.00					2,089,000.00	
	4.3.7 - EQUIPO DE OFICINA Y MUEBLES	1,500,000.00	442,840.00	1,942,840.00	4,840.00	438,000.00			1,500,000.00	1,942,840.00	
	4.3.8 - HERRAMIENTAS Y REPUESTOS MAYORES	960,000.00		960,000.00					960,000.00	960,000.00	
	4.3.9 - EQUIPOS VARIOS	890,000.00		890,000.00					890,000.00	890,000.00	
	4.8.1 - PROGRAMAS DE COMPUTACIÓN	50,000.00		50,000.00					50,000.00	50,000.00	
	6.8.2 - ADELANTOS A PROVEEDORES Y CONTRATISTAS A CORTO PLAZO	350,000,000.00	-82,348,000.00	267,652,000.00		223,126,107.85	223,126,107.85	223,126,107.85	44,525,892.15	44,525,892.15	
	TOTAL TESORO MUNICIPAL	526,708,120.00	9,529,514,290.58	10,056,222,410.58	1,296,034,206.68	5,319,434,433.60	2,415,044,820.89	1,935,060,606.63	3,440,753,770.30	7,641,177,589.69	479,984,214.26
	TOTAL ADMINISTRACION INFRAESTRUCTURA	526,708,120.00	9,529,514,290.58	10,056,222,410.58	1,296,034,206.68	5,319,434,433.60	2,415,044,820.89	1,935,060,606.63	3,440,753,770.30	7,641,177,589.69	479,984,214.26

Categoría Programática:

Filtro Aplicado: Desagregado hasta Programas Desagregado hasta Partida Parcial



ESTADO DE EJECUCIÓN DEL PRESUPUESTO DE GASTOS

Desde 01/01/2024 Hasta 31/03/2024

Presupuesto: 2024

Fuente de Financiamiento	Objeto del Gasto	Crédito Aprobado	Modificaciones	Crédito Vigente	Preventivo	Compromiso	Devengado	Pagado	Crédito Disponible	Crédito Vig. Devengado	Devengado no Pagado
--------------------------	------------------	------------------	----------------	-----------------	------------	------------	-----------	--------	--------------------	------------------------	---------------------

Jurisdicción: 1.1.1.01.14.000 - SECRETARÍA DE OBRAS PÚBLICAS

42.51 - CONSTRUCCION DE BIENES DEL DOMINIO PRIVADO

1.1.0 - TESORO MUNICIPAL

3.9.9 - OTROS SERVICIOS		250,000.00		250,000.00					250,000.00	250,000.00	
4.3.7 - EQUIPO DE OFICINA Y MUEBLES		500,000.00		500,000.00					500,000.00	500,000.00	
TOTAL TESORO MUNICIPAL		750,000.00		750,000.00					750,000.00	750,000.00	
TOTAL CONSTRUCCION DE BIENES DEL DOMINIO PRIVADO		750,000.00		750,000.00					750,000.00	750,000.00	

Categoría Programática:

42.76 - CONSTRUCCION BIENES DE DOMINIO PUBLICO

1.1.0 - TESORO MUNICIPAL

3.3.4 - MANTENIMIENTO Y REPARACIÓN DE VÍAS DE COMUNICACIÓN		66,240,000.00	-45,600,000.00	20,640,000.00					20,640,000.00	20,640,000.00	
3.3.9 - OTROS MANTENIMIENTO, REPARACIÓN Y LIMPIEZA		25,920,000.00	-25,900,000.00	20,000.00					20,000.00	20,000.00	
4.2.2 - CONSTRUCCIONES EN BIENES DE DOMINIO PÚBLICO		1,308,852,000.00	20,429,046,634.30	21,737,898,634.30	442,604,916.58	21,186,962,783.11	3,795,486,766.90	2,896,393,339.83	108,330,934.61	17,942,411,867.40	899,093,427.07
TOTAL TESORO MUNICIPAL		1,401,012,000.00	20,357,546,634.30	21,758,558,634.30	442,604,916.58	21,186,962,783.11	3,795,486,766.90	2,896,393,339.83	128,990,934.61	17,963,071,867.40	899,093,427.07
TOTAL CONSTRUCCION BIENES DE DOMINIO PUBLICO		1,401,012,000.00	20,357,546,634.30	21,758,558,634.30	442,604,916.58	21,186,962,783.11	3,795,486,766.90	2,896,393,339.83	128,990,934.61	17,963,071,867.40	899,093,427.07

Categoría Programática:

43.01 - ADMINISTRACION ARQUITECTURA

1.1.0 - TESORO MUNICIPAL

2.1.1 - ALIMENTOS PARA PERSONAS			1,959,400.00	1,959,400.00	810,000.00	259,400.00	113,400.00	113,400.00	890,000.00	1,846,000.00	
2.1.4 - PRODUCTOS AGROFORESTALES		469,000.00	-400,000.00	69,000.00					69,000.00	69,000.00	
2.1.5 - MADERA, CORCHO Y SUS MANUFACTURAS		234,500.00	-200,000.00	34,500.00					34,500.00	34,500.00	
2.2.2 - PRENDAS DE VESTIR		4,460,000.00	3,238,135.00	7,698,135.00	7,638,135.00				60,000.00	7,698,135.00	



Municipalidad
de La Matanza

ESTADO DE EJECUCIÓN DEL PRESUPUESTO DE GASTOS

Desde 01/01/2024 Hasta 31/03/2024

Presupuesto: 2024

Fuente de Financiamiento	Objeto del Gasto	Crédito Aprobado	Modificaciones	Crédito Vigente	Preventivo	Compromiso	Devengado	Pagado	Crédito Disponible	Crédito Vig. Devengado	Devengado no Pagado
Jurisdicción: 1.1.1.01.14.000 - SECRETARÍA DE OBRAS PÚBLICAS											
2.3.1 - PAPEL DE ESCRITORIO Y CARTÓN		401,600.00	825,523.35	1,227,123.35		1,007,117.70	1,007,117.70	1,007,117.70	220,005.65	220,005.65	
2.3.4 - PRODUCTOS DE PAPEL Y CARTÓN		416,800.00	108,048.50	524,848.50		108,048.50	46,399.80	46,399.80	416,800.00	478,448.70	
2.3.5 - LIBROS, REVISTAS Y PERIÓDICOS			27,024.64	27,024.64	27,024.64					27,024.64	
2.4.3 - ARTÍCULOS DE CAUCHO		6,300.00		6,300.00					6,300.00	6,300.00	
2.4.4 - CUBIERTAS Y CÁMARAS DE AIRE		260,000.00		260,000.00					260,000.00	260,000.00	
2.5.1 - COMPUESTOS QUÍMICOS		109,100.00	30,929.20	140,029.20	14,956.20	15,973.00			109,100.00	140,029.20	
2.5.3 - ABONOS Y FERTILIZANTES		75,000.00		75,000.00					75,000.00	75,000.00	
2.5.4 - INSECTICIDAS, FUMIGANTES Y OTROS		12,800.00		12,800.00					12,800.00	12,800.00	
2.5.5 - TINTAS, PINTURAS Y COLORANTES		3,238,000.00	22,031,840.00	25,269,840.00	21,881,840.00				3,388,000.00	25,269,840.00	
2.5.6 - COMBUSTIBLES Y LUBRICANTES		340,000.00	2,320.00	342,320.00		2,320.00			340,000.00	342,320.00	
2.5.8 - PRODUCTOS DE MATERIAL PLÁSTICO		10,080,000.00	-447,690.00	9,632,310.00	649,850.00	2,502,460.00			6,480,000.00	9,632,310.00	
2.6.3 - PRODUCTOS DE LOZA Y PORCELANA		150,000.00		150,000.00					150,000.00	150,000.00	
2.6.4 - PRODUCTOS DE CEMENTO, ASBESTO Y YESO		50,396,100.00	-50,000,000.00	396,100.00					396,100.00	396,100.00	
2.6.5 - CEMENTO, CAL Y YESO		20,000.00		20,000.00					20,000.00	20,000.00	
2.7.1 - PRODUCTOS FERROSOS		4,463,300.00	-3,493,380.00	969,920.00		6,620.00			963,300.00	969,920.00	
2.7.4 - ESTRUCTURAS METÁLICAS ACABADAS		359,200.00	6,662,900.00	7,022,100.00		6,487,000.00			535,100.00	7,022,100.00	
2.7.5 - HERRAMIENTAS MENORES		220,400.00	2,025.00	222,425.00	2,025.00				220,400.00	222,425.00	
2.7.9 - OTROS PRODUCTOS METÁLICOS		1,140,000.00	243,100.00	1,383,100.00		243,100.00			1,140,000.00	1,383,100.00	
2.9.1 - ELEMENTOS DE LIMPIEZA		172,800.00	19,550.00	192,350.00	19,550.00				172,800.00	192,350.00	
2.9.2 - ÚTILES DE ESCRITORIO, OFICINA Y ENSEÑANZA		40,600.00	2,693,834.12	2,734,434.12	664,969.24	228,864.88	228,864.88	228,864.88	1,840,600.00	2,505,569.24	
2.9.3 - ÚTILES Y MATERIALES ELÉCTRICOS		26,208,000.00	-4,609,500.00	21,598,500.00		1,250,500.00	1,214,500.00	1,214,500.00	20,348,000.00	20,384,000.00	
2.9.6 - REPUESTOS Y ACCESORIOS		72,000.00	872,870.00	944,870.00		872,870.75	317,870.75	317,870.75	71,999.25	626,999.25	
2.9.9 - OTROS BIENES DE CONSUMO		59,700.00	394,931,510.00	394,991,210.00	14,510.00	394,917,000.00	81,348,960.00	81,348,960.00	59,700.00	313,642,250.00	
3.1.5 - CORREOS Y TELÉGRAFO		6,624.00		6,624.00					6,624.00	6,624.00	
3.2.2 - ALQUILER DE MAQUINARIA, EQUIPO Y MEDIOS DE TRANSPORTE		4,800,000.00	-4,800,000.00								



Municipalidad
de La Matanza

ESTADO DE EJECUCIÓN DEL PRESUPUESTO DE GASTOS

Desde 01/01/2024 Hasta 31/03/2024

Presupuesto: 2024

Fuente de Financiamiento	Objeto del Gasto	Crédito Aprobado	Modificaciones	Crédito Vigente	Preventivo	Compromiso	Devengado	Pagado	Crédito Disponible	Crédito Vig. Devengado	Devengado no Pagado
Jurisdicción: 1.1.1.01.14.000 - SECRETARÍA DE OBRAS PÚBLICAS											
	3.2.4 - ALQUILER DE FOTOCOPIADORAS		2,087,420.00	2,087,420.00	1,000,000.00	863,420.00	28,856.00	28,856.00	224,000.00	2,058,564.00	
	3.2.9 - OTROS ALQUILERES Y DERECHOS	792,000.00		792,000.00					792,000.00	792,000.00	
	3.3.1 - MANTENIMIENTO Y REPARACIÓN DE EDIFICIOS Y LOCALES	100,800,000.00	1,149,559,491.53	1,250,359,491.53	461,005,253.03	365,203,163.47	151,675,570.19	130,167,376.82	424,151,075.03	1,098,683,921.34	21,508,193.37
	3.3.2 - MANTENIMIENTO Y REPARACIÓN DE VEHÍCULOS	11,600.00	11,980.00	23,580.00	11,980.00				11,600.00	23,580.00	
	3.3.3 - MANTENIMIENTO Y REPARACIÓN DE MAQUINARIA Y EQUIPO	7,800.00	90,600.00	98,400.00		90,600.00			7,800.00	98,400.00	
	3.3.4 - MANTENIMIENTO Y REPARACIÓN DE VÍAS DE COMUNICACIÓN	40,320,000.00	319,155,962.80	359,475,962.80	59,122,502.00	300,009,088.33	272,016,141.13	70,200,497.75	344,372.47	87,459,821.67	201,815,643.38
	3.3.5 - MANTENIMIENTO DE ESPACIOS VERDES Y DEL ARBOLADO	1,440,000.00	3,380,000.00	4,820,000.00	540,000.00				4,280,000.00	4,820,000.00	
	3.3.7 - LIMPIEZA, ASEO Y FUMIGACIÓN	28,800.00	10,488,000.00	10,516,800.00		2,220,000.00			8,296,800.00	10,516,800.00	
	3.3.9 - OTROS MANTENIMIENTO, REPARACIÓN Y LIMPIEZA	40,320,000.00	-24,008,131.65	16,311,868.35		8,483,868.35	3,511,346.70	3,511,346.70	7,828,000.00	12,800,521.65	
	3.4.6 - DE INFORMÁTICA Y SISTEMAS COMPUTARIZADOS	2,649,600.00	18,240,883.00	20,890,483.00	5,922,100.00	9,050,683.00	5,353,843.00		5,917,700.00	15,536,640.00	5,353,843.00
	3.5.2 - ALMACENAMIENTO		803,317.60	803,317.60		803,317.60				803,317.60	
	3.9.1 - SERVICIOS DE CEREMONIAL	18,000.00		18,000.00					18,000.00	18,000.00	
	3.9.3 - SERVICIOS DE VIGILANCIA	1,887,500.00		1,887,500.00					1,887,500.00	1,887,500.00	
	3.9.9 - OTROS SERVICIOS	149,200.00	38,250,980.00	38,400,180.00	20,710,930.00	15,906,450.00	12,800,000.00	12,800,000.00	1,782,800.00	25,600,180.00	
	4.2.1 - CONSTRUCCIONES EN BIENES DE DOMINIO PRIVADO	37,460,000.00	-35,000,000.00	2,460,000.00		752,089.88	752,089.88	752,089.88	1,707,910.12	1,707,910.12	
	4.2.2 - CONSTRUCCIONES EN BIENES DE DOMINIO PÚBLICO		4,312,682.72	4,312,682.72		4,312,682.72				4,312,682.72	
	4.3.1 - MAQUINARIA Y EQUIPO DE PRODUCCIÓN	537,000.00	3,527,754.57	4,064,754.57		1,927,754.57			2,137,000.00	4,064,754.57	
	4.3.2 - EQUIPO DE TRANSPORTE, TRACCIÓN Y ELEVACIÓN		2,122,000.00	2,122,000.00	2,122,000.00					2,122,000.00	
	4.3.4 - EQUIPO DE COMUNICACIÓN Y SEÑALAMIENTO	408,000.00	1,790,358.00	2,198,358.00	750,720.00	161,600.00	161,600.00		1,286,038.00	2,036,758.00	161,600.00
	4.3.6 - EQUIPO PARA COMPUTACIÓN	1,092,000.00	14,740,177.00	15,832,177.00	2,165,190.00	6,710,169.00	3,647,514.00		6,956,818.00	12,184,663.00	3,647,514.00
	4.3.7 - EQUIPO DE OFICINA Y MUEBLES	2,055,000.00	170,541,906.78	172,596,906.78	27,972,898.82	134,003,507.96	3,814,427.78	3,814,427.78	10,620,500.00	168,782,479.00	
	4.3.8 - HERRAMIENTAS Y REPUESTOS MAYORES	48,000.00		48,000.00					48,000.00	48,000.00	
	4.3.9 - EQUIPOS VARIOS	847,600.00	20,686,344.04	21,533,944.04	494,805.00	10,849,267.54	61,075.08	61,075.08	10,189,871.50	21,472,868.96	
	4.4.1 - EQUIPOS DE SEGURIDAD	920,000.00	5,817,510.56	6,737,510.56	241,264.00	2,409,646.56	37,851.83	37,851.83	4,086,600.00	6,699,658.73	
	5.4.5 - TRANSFERENCIAS A OTRAS INSTITUCIONES PÚBLICAS NACIONALES		20,340,620.00	20,340,620.00					20,340,620.00	20,340,620.00	



Municipalidad
de La Matanza

ESTADO DE EJECUCIÓN DEL PRESUPUESTO DE GASTOS

Desde 01/01/2024 Hasta 31/03/2024

Presupuesto: 2024

Fuente de Financiamiento	Objeto del Gasto	Crédito Aprobado	Modificaciones	Crédito Vigente	Preventivo	Compromiso	Devengado	Pagado	Crédito Disponible	Crédito Vig. Devengado	Devengado no Pagado
Jurisdicción: 1.1.1.01.14.000 - SECRETARÍA DE OBRAS PÚBLICAS											
6.8.2 - ADELANTOS A PROVEEDORES Y CONTRATISTAS A CORTO PLAZO		132,480,000.00	186,809,180.00	319,289,180.00		318,737,723.92	318,737,723.92	318,737,723.92	551,456.08	551,456.08	
TOTAL TESORO MUNICIPAL		472,483,924.00	2,283,447,476.76	2,755,931,400.76	613,782,502.93	1,590,396,307.73	856,875,152.64	624,388,358.89	551,752,590.10	1,899,056,248.12	232,486,793.75
TOTAL ADMINISTRACION ARQUITECTURA		472,483,924.00	2,283,447,476.76	2,755,931,400.76	613,782,502.93	1,590,396,307.73	856,875,152.64	624,388,358.89	551,752,590.10	1,899,056,248.12	232,486,793.75
Categoría Programática:											
43.51 - DOMINIO PRIVADO											
1.1.0 - TESORO MUNICIPAL											
4.2.1 - CONSTRUCCIONES EN BIENES DE DOMINIO PRIVADO		20,000,000.00	7,345,749,997.81	7,365,749,997.81	2,828,023,613.85	4,525,518,962.79	193,913,620.02	121,368,507.80	12,207,421.17	7,171,836,377.79	72,545,112.22
4.2.2 - CONSTRUCCIONES EN BIENES DE DOMINIO PÚBLICO			131,800,000.00	131,800,000.00					131,800,000.00	131,800,000.00	
4.3.9 - EQUIPOS VARIOS			60,435.37	60,435.37		60,435.37				60,435.37	
TOTAL TESORO MUNICIPAL		20,000,000.00	7,477,610,433.18	7,497,610,433.18	2,828,023,613.85	4,525,579,398.16	193,913,620.02	121,368,507.80	144,007,421.17	7,303,696,813.16	72,545,112.22
TOTAL DOMINIO PRIVADO		20,000,000.00	7,477,610,433.18	7,497,610,433.18	2,828,023,613.85	4,525,579,398.16	193,913,620.02	121,368,507.80	144,007,421.17	7,303,696,813.16	72,545,112.22
Categoría Programática:											
43.75 - DOMINIO PUBLICO											
1.1.0 - TESORO MUNICIPAL											
4.2.2 - CONSTRUCCIONES EN BIENES DE DOMINIO PÚBLICO		4,535,251,508.70	7,033,134,327.93	11,568,385,836.63	2,435,370,890.26	8,745,810,491.68	3,751,029,744.36	3,062,040,051.24	387,204,454.69	7,817,356,092.27	688,989,693.12
TOTAL TESORO MUNICIPAL		4,535,251,508.70	7,033,134,327.93	11,568,385,836.63	2,435,370,890.26	8,745,810,491.68	3,751,029,744.36	3,062,040,051.24	387,204,454.69	7,817,356,092.27	688,989,693.12
TOTAL DOMINIO PUBLICO		4,535,251,508.70	7,033,134,327.93	11,568,385,836.63	2,435,370,890.26	8,745,810,491.68	3,751,029,744.36	3,062,040,051.24	387,204,454.69	7,817,356,092.27	688,989,693.12
Categoría Programática:											
44.01 - MANTENIMIENTO ZONA NORTE											
1.1.0 - TESORO MUNICIPAL											



Municipalidad
de La Matanza

ESTADO DE EJECUCIÓN DEL PRESUPUESTO DE GASTOS

Desde 01/01/2024 Hasta 31/03/2024

Presupuesto: 2024

Fuente de Financiamiento	Objeto del Gasto	Crédito Aprobado	Modificaciones	Crédito Vigente	Preventivo	Compromiso	Devengado	Pagado	Crédito Disponible	Crédito Vig. Devengado	Devengado no Pagado
--------------------------	------------------	------------------	----------------	-----------------	------------	------------	-----------	--------	--------------------	------------------------	---------------------

Jurisdicción: 1.1.1.01.14.000 - SECRETARÍA DE OBRAS PÚBLICAS

2.1.1 - ALIMENTOS PARA PERSONAS 252.00

3.2.1 - ALQUILER DE EDIFICIOS Y LOCALES 165,209.27

3.2.4 - ALQUILER DE FOTOCOPIADORAS 1,192.00

TOTAL TESORO MUNICIPAL **166,653.27**

TOTAL MANTENIMIENTO ZONA NORTE **166,653.27**

Categoría Programática:

45.01 - ADMINISTRACION INFRAESTRUCTURA

1.3.2 - DE ORIGEN PROVINCIAL

3.3.4 - MANTENIMIENTO Y REPARACIÓN DE VÍAS DE COMUNICACIÓN 40,522.30

TOTAL DE ORIGEN PROVINCIAL **40,522.30**

TOTAL ADMINISTRACION INFRAESTRUCTURA **40,522.30**

Categoría Programática:

45.75 - CONSTRUCCION DE BIENES DE DOMINIO PUBLICOS

1.3.2 - DE ORIGEN PROVINCIAL

4.2.2 - CONSTRUCCIONES EN BIENES DE DOMINIO PÚBLICO 17,360,543.00


TOTAL DE ORIGEN PROVINCIAL **17,360,543.00**

TOTAL CONSTRUCCION DE BIENES DE DOMINIO PUBLICOS **17,360,543.00**

Categoría Programática:

46.51 - PROYECOS DOMINIO PRIVADO FONDO ARG HACE II

1.3.3 - DE ORIGEN NACIONAL



Municipalidad
de La Matanza

ESTADO DE EJECUCIÓN DEL PRESUPUESTO DE GASTOS

Desde 01/01/2024 Hasta 31/03/2024

Presupuesto: 2024

Fuente de Financiamiento	Objeto del Gasto	Crédito Aprobado	Modificaciones	Crédito Vigente	Preventivo	Compromiso	Devengado	Pagado	Crédito Disponible	Crédito Vig. Devengado	Devengado no Pagado
--------------------------	------------------	------------------	----------------	-----------------	------------	------------	-----------	--------	--------------------	------------------------	---------------------

Jurisdicción: 1.1.1.01.14.000 - SECRETARÍA DE OBRAS PÚBLICAS

4.2.1 - CONSTRUCCIONES EN BIENES DE DOMINIO PRIVADO	600,846.72	600,846.72				600,846.72				600,846.72
---	------------	------------	--	--	--	------------	--	--	--	------------

TOTAL DE ORIGEN NACIONAL	600,846.72	600,846.72				600,846.72				600,846.72
--------------------------	------------	------------	--	--	--	------------	--	--	--	------------

TOTAL PROYECOS DOMINIO PRIVADO FONDO ARG HACE II	600,846.72	600,846.72				600,846.72				600,846.72
--	------------	------------	--	--	--	------------	--	--	--	------------

Categoría Programática:

46.75 - PROYECTOS DOMINIO PUBLICO FONDO ARG HACE II

1.3.3 - DE ORIGEN NACIONAL

4.2.2 - CONSTRUCCIONES EN BIENES DE DOMINIO PÚBLICO	119,485,452.38	119,485,452.38				2,799,853.92			116,685,598.46	119,485,452.38
---	----------------	----------------	--	--	--	--------------	--	--	----------------	----------------

TOTAL DE ORIGEN NACIONAL	119,485,452.38	119,485,452.38				2,799,853.92			116,685,598.46	119,485,452.38
--------------------------	----------------	----------------	--	--	--	--------------	--	--	----------------	----------------

TOTAL PROYECTOS DOMINIO PUBLICO FONDO ARG HACE II	119,485,452.38	119,485,452.38				2,799,853.92			116,685,598.46	119,485,452.38
---	----------------	----------------	--	--	--	--------------	--	--	----------------	----------------

Categoría Programática:

47.01 - ADMINISTRACION FONDO ESPECIAL EMERGENCIA EDUCATIVA

1.3.2 - DE ORIGEN PROVINCIAL

5.2.2 - TRANSFERENCIAS A INSTITUCIONES DE ENSEÑANZA	38,379,888.70	38,379,888.70				38,379,888.70	38,379,888.70	38,379,888.70
---	---------------	---------------	--	--	--	---------------	---------------	---------------

TOTAL DE ORIGEN PROVINCIAL	38,379,888.70	38,379,888.70				38,379,888.70	38,379,888.70	38,379,888.70
----------------------------	---------------	---------------	--	--	--	---------------	---------------	---------------


TOTAL ADMINISTRACION FONDO ESPECIAL EMERGENCIA EDUCATIVA	38,379,888.70	38,379,888.70				38,379,888.70	38,379,888.70	38,379,888.70
--	---------------	---------------	--	--	--	---------------	---------------	---------------

Categoría Programática:

48.01 - ADMINISTRACION FDOS. MUNICIPALES CONV. INFRAESTRUCTURA

1.3.2 - DE ORIGEN PROVINCIAL

3.3.4 - MANTENIMIENTO Y REPARACIÓN DE VÍAS DE COMUNICACIÓN	1.30	1.30				1.30				1.30
--	------	------	--	--	--	------	--	--	--	------



Municipalidad
de La Matanza

ESTADO DE EJECUCIÓN DEL PRESUPUESTO DE GASTOS

Desde 01/01/2024 Hasta 31/03/2024

Presupuesto: 2024

Fuente de Financiamiento	Objeto del Gasto	Crédito Aprobado	Modificaciones	Crédito Vigente	Preventivo	Compromiso	Devengado	Pagado	Crédito Disponible	Crédito Vig. Devengado	Devengado no Pagado
--------------------------	------------------	------------------	----------------	-----------------	------------	------------	-----------	--------	--------------------	------------------------	---------------------

Jurisdicción: 1.1.1.01.14.000 - SECRETARÍA DE OBRAS PÚBLICAS

TOTAL DE ORIGEN PROVINCIAL 1.30 1.30 1.30 1.30

TOTAL ADMINISTRACION FDOS. MUNICIPALES CONV. INFRAESTRUCTURA 1.30 1.30 1.30 1.30

Categoría Programática:

48.75 - DOMINIO PUBLICO CONVENIOS

1.3.2 - DE ORIGEN PROVINCIAL

4.2.2 - CONSTRUCCIONES EN BIENES DE DOMINIO PÚBLICO 122,616,267.00 1,437,642,578.16 1,560,258,845.16 70,127,619.14 1,490,131,226.02 1,560,258,845.16

TOTAL DE ORIGEN PROVINCIAL 122,616,267.00 1,437,642,578.16 1,560,258,845.16 70,127,619.14 1,490,131,226.02 1,560,258,845.16

TOTAL DOMINIO PUBLICO CONVENIOS 122,616,267.00 1,437,642,578.16 1,560,258,845.16 70,127,619.14 1,490,131,226.02 1,560,258,845.16

Categoría Programática:

49.75 - PROYECTOS DOMINIO PUBLICO FDO NAC. CONV. PAVIMENTACION

1.3.3 - DE ORIGEN NACIONAL

4.2.2 - CONSTRUCCIONES EN BIENES DE DOMINIO PÚBLICO 1,739,376.42 1,739,376.42 1,739,376.42 1,739,376.42

TOTAL DE ORIGEN NACIONAL 1,739,376.42 1,739,376.42 1,739,376.42 1,739,376.42

TOTAL PROYECTOS DOMINIO PUBLICO FDO NAC. CONV. PAVIMENTACION 1,739,376.42 1,739,376.42 1,739,376.42 1,739,376.42


Categoría Programática:

51.01 - ADMINISTRACION FDO CONVENIO TRIPARTITO

1.3.3 - DE ORIGEN NACIONAL

5.2.2 - TRANSFERENCIAS A INSTITUCIONES DE ENSEÑANZA 961,352,258.00 961,352,258.00 961,352,258.00 961,352,258.00

TOTAL DE ORIGEN NACIONAL 961,352,258.00 961,352,258.00 961,352,258.00 961,352,258.00



Municipalidad
de La Matanza

ESTADO DE EJECUCIÓN DEL PRESUPUESTO DE GASTOS

Desde 01/01/2024 Hasta 31/03/2024

Presupuesto: 2024

Fuente de Financiamiento	Objeto del Gasto	Crédito Aprobado	Modificaciones	Crédito Vigente	Preventivo	Compromiso	Devengado	Pagado	Crédito Disponible	Crédito Vig. Devengado	Devengado no Pagado
--------------------------	------------------	------------------	----------------	-----------------	------------	------------	-----------	--------	--------------------	------------------------	---------------------

Jurisdicción: 1.1.1.01.14.000 - SECRETARÍA DE OBRAS PÚBLICAS

TOTAL ADMINISTRACION FDO CONVENIO TRIPARTITO	961,352,258.00	961,352,258.00	961,352,258.00						961,352,258.00
---	----------------	----------------	----------------	--	--	--	--	--	----------------

Categoría Programática:

60 - PROYECTOS COMPARTIDOS

1.1.0 - TESORO MUNICIPAL

3.2.4 - ALQUILER DE FOTOCOPIADORAS	22,680.00	22,680.00	22,680.00						22,680.00
------------------------------------	-----------	-----------	-----------	--	--	--	--	--	-----------

TOTAL TESORO MUNICIPAL	22,680.00	22,680.00	22,680.00						22,680.00
------------------------	-----------	-----------	-----------	--	--	--	--	--	-----------

TOTAL PROYECTOS COMPARTIDOS

	22,680.00	22,680.00	22,680.00						22,680.00
--	------------------	------------------	------------------	--	--	--	--	--	------------------

Categoría Programática:

61 - URBANISMO Y TERRITORIO

1.1.0 - TESORO MUNICIPAL

2.3.1 - PAPEL DE ESCRITORIO Y CARTÓN	93,264.00	93,264.00	93,264.00						93,264.00
--------------------------------------	-----------	-----------	-----------	--	--	--	--	--	-----------

3.2.4 - ALQUILER DE FOTOCOPIADORAS	20,352.00	20,352.00	20,352.00						20,352.00
------------------------------------	-----------	-----------	-----------	--	--	--	--	--	-----------

TOTAL TESORO MUNICIPAL	113,616.00	113,616.00	113,616.00						113,616.00
------------------------	------------	------------	------------	--	--	--	--	--	------------

TOTAL URBANISMO Y TERRITORIO

	113,616.00	113,616.00	113,616.00						113,616.00
--	-------------------	-------------------	-------------------	--	--	--	--	--	-------------------

Categoría Programática:


62 - URBANIZACION DE VILLAS Y ASENTAMIENTOS

1.1.0 - TESORO MUNICIPAL

2.6.4 - PRODUCTOS DE CEMENTO, ASBESTO Y YESO	211,650.00	211,650.00	211,650.00						211,650.00
--	------------	------------	------------	--	--	--	--	--	------------

3.2.2 - ALQUILER DE MAQUINARIA, EQUIPO Y MEDIOS DE TRANSPORTE	392,000.00	392,000.00	392,000.00						392,000.00
---	------------	------------	------------	--	--	--	--	--	------------

TOTAL TESORO MUNICIPAL	603,650.00	603,650.00	603,650.00						603,650.00
------------------------	------------	------------	------------	--	--	--	--	--	------------



Municipalidad
de La Matanza

ESTADO DE EJECUCIÓN DEL PRESUPUESTO DE GASTOS

Desde 01/01/2024 Hasta 31/03/2024

Presupuesto: 2024

Fuente de Financiamiento	Objeto del Gasto	Crédito Aprobado	Modificaciones	Crédito Vigente	Preventivo	Compromiso	Devengado	Pagado	Crédito Disponible	Crédito Vig. Devengado	Devengado no Pagado
--------------------------	------------------	------------------	----------------	-----------------	------------	------------	-----------	--------	--------------------	------------------------	---------------------

Jurisdicción: 1.1.1.01.14.000 - SECRETARÍA DE OBRAS PÚBLICAS

TOTAL URBANIZACION DE VILLAS Y ASENTAMIENTOS		603,650.00		603,650.00	603,650.00					603,650.00	
TOTAL SECRETARÍA DE OBRAS PÚBLICAS		8,077,027,627.62	49,903,119,148.06	57,980,146,775.68	8,597,125,167.41	41,815,841,260.60	11,356,893,767.15	8,890,312,924.32	7,567,180,347.67	46,623,253,008.53	2,466,580,842.83

Jurisdicción: 1.1.1.01.15.000 - SECRETARÍA DE DESARROLLO SOCIAL

Categoría Programática:

01 - COORDINACION Y GESTION DE LA SECRETARIA DE DESARROLLO SOCIAL

1.1.0 - TESORO MUNICIPAL

1.1.1.01 - PERSONAL SUPERIOR	14,230,751.52		14,230,751.52		5,300,216.34	5,300,216.34	3,505,346.79	8,930,535.18	8,930,535.18	1,794,869.55
1.1.1.02 - PERSONAL JERARQUICO	38,723,228.52		38,723,228.52		8,509,277.05	8,509,277.05	5,796,313.15	30,213,951.47	30,213,951.47	2,712,963.90
1.1.1.03 - PERSONAL PROFESIONAL ADMINISTRACION CENTRAL	4,924,303.92		4,924,303.92		1,550,813.24	1,550,813.24	1,136,757.64	3,373,490.68	3,373,490.68	414,055.60
1.1.1.05 - PERSONAL TECNICO	11,567,686.68		11,567,686.68		2,138,714.44	2,138,714.44	1,461,857.20	9,428,972.24	9,428,972.24	676,857.24
1.1.1.06 - PERSONAL ADMINISTRATIVO	29,456,479.20		29,456,479.20		10,739,429.12	10,739,429.12	7,615,495.75	18,717,050.08	18,717,050.08	3,123,933.37
1.1.1.07 - PERSONAL DE SERVICIO	38,319,663.72		38,319,663.72		14,591,539.02	14,591,539.02	10,231,427.16	23,728,124.70	23,728,124.70	4,360,111.86
1.1.1.10 - PERSONAL OBRERO	2,339,626.20		2,339,626.20		624,733.56	624,733.56	433,159.47	1,714,892.64	1,714,892.64	191,574.09
1.1.1.12 - HORAS CATEDRA	201,412.80	497,965.00	699,377.80		547,593.07	547,593.07	372,944.97	151,784.73	151,784.73	174,648.10
1.1.3.01 - ANTIGÜEDAD	28,317,554.00		28,317,554.00		8,914,900.50	8,914,900.50	5,697,028.08	19,402,653.50	19,402,653.50	3,217,872.42
1.1.3.03 - RESPONSABILIDAD FUNCIONAL	81,292,745.00		81,292,745.00		21,899,191.72	21,899,191.72	14,030,340.63	59,393,553.28	59,393,553.28	7,868,851.09
1.1.3.05 - EXTENSION HORARIA	20,586,422.00		20,586,422.00		13,100,519.44	13,100,519.44	8,367,511.42	7,485,902.56	7,485,902.56	4,733,008.02
1.1.3.07 - PRESENTISMO Y PUNTUALIDAD	11,549,762.00		11,549,762.00		3,377,719.80	3,377,719.80	2,280,423.60	8,172,042.20	8,172,042.20	1,097,296.20
1.1.3.11 - REEMPLAZOS	182,294.00		182,294.00		45,573.27	45,573.27	30,382.18	136,720.73	136,720.73	15,191.09
1.1.4 - SUELDO ANUAL COMPLEMENTARIO	13,907,923.00		13,907,923.00		66,254.24	66,254.24	66,254.24	13,841,668.76	13,841,668.76	
1.1.6.01 - IPS APORTES	58,031,699.00		58,031,699.00		17,227,614.32	17,227,614.32	11,414,864.86	40,804,084.68	40,804,084.68	5,812,749.46
1.1.6.02 - LEY 23660	29,015,849.00		29,015,849.00		8,613,807.30	8,613,807.30	5,707,432.52	20,402,041.70	20,402,041.70	2,906,374.78

Filtro Aplicado: Desagregado hasta Programas Desagregado hasta Partida Parcial



Municipalidad
de La Matanza

ESTADO DE EJECUCIÓN DEL PRESUPUESTO DE GASTOS

Desde 01/01/2024 Hasta 31/03/2024

Presupuesto: 2024

Fuente de Financiamiento	Objeto del Gasto	Crédito Aprobado	Modificaciones	Crédito Vigente	Preventivo	Compromiso	Devengado	Pagado	Crédito Disponible	Crédito Vig. Devengado	Devengado no Pagado
Jurisdicción: 1.1.1.01.15.000 - SECRETARÍA DE DESARROLLO SOCIAL											
1.1.7.01 - BONIFICACIONES VARIAS		12,390,849.00		12,390,849.00		6,119,344.68	6,119,344.68	4,603,365.39	6,271,504.32	6,271,504.32	1,515,979.29
1.1.7.02 - BONIFICACION ESPECIAL NO REMUNERATIVA		150,546,503.00		150,546,503.00		67,609,520.62	67,609,520.62	43,914,131.54	82,936,982.38	82,936,982.38	23,695,389.08
1.1.7.03 - LICENCIAS NO GOZADAS		238,096.00	889,415.00	1,127,511.00		1,107,505.55	1,107,505.55	1,107,505.55	20,005.45	20,005.45	
1.1.7.08 - NOTIFICADORES		16,599,357.00		16,599,357.00		2,205,690.47	2,205,690.47	1,516,379.95	14,393,666.53	14,393,666.53	689,310.52
1.2.1.01 - PERSONAL TEMPORARIO		159,327,462.12		159,327,462.12		58,784,803.99	58,784,803.99	38,636,696.68	100,542,658.13	100,542,658.13	20,148,107.31
1.2.3 - SUELDO ANUAL COMPLEMENTARIO		11,578,243.00		11,578,243.00					11,578,243.00	11,578,243.00	
1.2.5.01 - IPS APORTES		24,362,297.00		24,362,297.00		7,499,941.99	7,499,941.99	4,901,564.83	16,862,355.01	16,862,355.01	2,598,377.16
1.2.5.02 - LEY 23660		12,181,148.00		12,181,148.00		3,749,971.14	3,749,971.14	2,450,782.53	8,431,176.86	8,431,176.86	1,299,188.61
1.2.6.01 - BONIFICACIONES VARIAS		36,000.00	7,913,000.00	7,949,000.00		7,929,000.00	7,929,000.00	5,246,000.00	20,000.00	20,000.00	2,683,000.00
1.2.6.03 - LICENCIAS NO GOZADAS		369,048.00		369,048.00					369,048.00	369,048.00	
1.2.6.07 - NOTIFICADORES		2,852,791.00		2,852,791.00					2,852,791.00	2,852,791.00	
1.4 - ASIGNACIONES FAMILIARES		21,910,296.00		21,910,296.00		10,522,044.00	10,522,044.00	4,378,159.00	11,388,252.00	11,388,252.00	6,143,885.00
1.5.1 - SEGUROS DE RIESGO DE TRABAJO		14,141,378.00		14,141,378.00		4,349,154.12	4,349,154.12	2,834,097.77	9,792,223.88	9,792,223.88	1,515,056.35
2.1.1 - ALIMENTOS PARA PERSONAS		18,690,000.00	79,620,990.00	98,310,990.00	42,720,000.00	5,740,990.00	4,560,990.00	4,560,990.00	49,850,000.00	93,750,000.00	
2.1.5 - MADERA, CORCHO Y SUS MANUFACTURAS		500,000.00		500,000.00					500,000.00	500,000.00	
2.2.2 - PRENDAS DE VESTIR		4,400,000.00	12,039,698.00	16,439,698.00		9,147,200.00	9,147,200.00	9,147,200.00	7,292,498.00	7,292,498.00	
2.2.3 - CONFECCIONES TEXTILES			4,600,000.00	4,600,000.00					4,600,000.00	4,600,000.00	
2.3.1 - PAPEL DE ESCRITORIO Y CARTÓN		5,000,000.00	-1,376,841.20	3,623,158.80		773,158.80			2,850,000.00	3,623,158.80	
2.3.4 - PRODUCTOS DE PAPEL Y CARTÓN		3,100,000.00	24,064,165.65	27,164,165.65	19,512,000.00	864,165.65			6,788,000.00	27,164,165.65	
2.3.5 - LIBROS, REVISTAS Y PERIÓDICOS			5,200,000.00	5,200,000.00					5,200,000.00	5,200,000.00	
2.4.4 - CUBIERTAS Y CÁMARAS DE AIRE		15,000,000.00	8,569,091.00	23,569,091.00	19,455,789.00				4,113,302.00	23,569,091.00	
2.5.4 - INSECTICIDAS, FUMIGANTES Y OTROS		450,000.00	19,000,000.00	19,450,000.00					19,450,000.00	19,450,000.00	
2.5.5 - TINTAS, PINTURAS Y COLORANTES		900,000.00	12,597,000.00	13,497,000.00		12,197,000.00			1,300,000.00	13,497,000.00	
2.5.6 - COMBUSTIBLES Y LUBRICANTES		45,062,500.00	13,196,239.00	58,258,739.00		13,984,365.00	13,984,365.00	13,196,239.00	44,274,374.00	44,274,374.00	788,126.00
2.5.8 - PRODUCTOS DE MATERIAL PLÁSTICO		225,000.00	19,294,800.00	19,519,800.00		294,800.00			19,225,000.00	19,519,800.00	



Municipalidad de La Matanza

ESTADO DE EJECUCIÓN DEL PRESUPUESTO DE GASTOS

Desde 01/01/2024 Hasta 31/03/2024

Presupuesto: 2024

Fuente de Financiamiento	Objeto del Gasto	Crédito Aprobado	Modificaciones	Crédito Vigente	Preventivo	Compromiso	Devengado	Pagado	Crédito Disponible	Crédito Vig. Devengado	Devengado no Pagado
Jurisdicción: 1.1.1.01.15.000 - SECRETARÍA DE DESARROLLO SOCIAL											
2.6.2 - PRODUCTOS DE VIDRIO		150,000.00		150,000.00					150,000.00	150,000.00	
2.6.5 - CEMENTO, CAL Y YESO		30,000.00		30,000.00					30,000.00	30,000.00	
2.7.1 - PRODUCTOS FERROSOS		240,000.00	320,000.00	560,000.00		320,000.00			240,000.00	560,000.00	
2.7.2 - PRODUCTOS NO FERROSOS		300,000.00		300,000.00					300,000.00	300,000.00	
2.7.4 - ESTRUCTURAS METÁLICAS ACABADAS		20,000.00		20,000.00					20,000.00	20,000.00	
2.7.5 - HERRAMIENTAS MENORES		30,000.00	2,103,000.00	2,133,000.00		303,000.00			1,830,000.00	2,133,000.00	
2.7.9 - OTROS PRODUCTOS METÁLICOS			382,500.00	382,500.00	382,500.00					382,500.00	
2.8.4 - PIEDRA, ARCILLA Y ARENA		1,500,000.00		1,500,000.00					1,500,000.00	1,500,000.00	
2.9.1 - ELEMENTOS DE LIMPIEZA		43,350,000.00	43,350,000.00	86,700,000.00	33,140,500.00	17,145,000.00			36,414,500.00	86,700,000.00	
2.9.2 - UTILES DE ESCRITORIO, OFICINA Y ENSEÑANZA		4,390,000.00	31,931,838.00	36,321,838.00	15,844,300.00	87,538.00			20,390,000.00	36,321,838.00	
2.9.3 - UTILES Y MATERIALES ELÉCTRICOS		900,000.00	348,240.00	1,248,240.00					1,248,240.00	1,248,240.00	
2.9.4 - UTENSILIOS DE COCINA Y COMEDOR		950,000.00	1,700,000.00	2,650,000.00	1,580,000.00				1,070,000.00	2,650,000.00	
2.9.6 - REPUESTOS Y ACCESORIOS		450,000.00	14,084,280.00	14,534,280.00	5,523,800.00	920,000.00	920,000.00	920,000.00	8,090,480.00	13,614,280.00	
2.9.9 - OTROS BIENES DE CONSUMO		49,200,000.00	3,984,000.00	53,184,000.00		4,862,000.00			48,322,000.00	53,184,000.00	
3.1.1 - ENERGÍA ELÉCTRICA		259,058,000.00	-250,000,000.00	9,058,000.00					9,058,000.00	9,058,000.00	
3.1.2 - AGUA		5,000,000.00	160,452.43	5,160,452.43		3,638,345.91	3,477,893.48	3,209,674.10	1,522,106.52	1,682,558.95	268,219.38
3.1.3 - GAS		100,000.00	902,784.58	1,002,784.58		380,240.65	177,456.07	115,087.34	622,543.93	825,328.51	62,368.73
3.1.5 - CORREOS Y TELÉGRAFO		5,000.00		5,000.00					5,000.00	5,000.00	
3.2.1 - ALQUILER DE EDIFICIOS Y LOCALES		110,294,208.00	-67,577,495.64	42,716,712.36		35,565,484.66	11,711,996.30	11,346,992.00	7,151,227.70	31,004,716.06	365,004.30
3.2.2 - ALQUILER DE MAQUINARIA, EQUIPO Y MEDIOS DE TRANSPORTE		4,000,000.00	1,564,000.00	5,564,000.00		1,564,000.00	1,564,000.00	1,564,000.00	4,000,000.00	4,000,000.00	
3.2.4 - ALQUILER DE FOTOCOPIADORAS		500,000.00	27,057,012.00	27,557,012.00	3,899,962.00	14,870,232.00	2,694,982.00	2,428,002.00	8,786,818.00	24,862,030.00	266,980.00
3.2.9 - OTROS ALQUILERES Y DERECHOS		20,000,000.00	18,723,701.50	38,723,701.50		10,223,701.50	813,120.00	813,120.00	28,500,000.00	37,910,581.50	
3.3.1 - MANTENIMIENTO Y REPARACIÓN DE EDIFICIOS Y LOCALES		200,000.00	10,799,757.00	10,999,757.00	10,799,757.00				200,000.00	10,999,757.00	
3.3.2 - MANTENIMIENTO Y REPARACIÓN DE VEHÍCULOS		2,400,000.00	9,016,824.00	11,416,824.00		6,023,704.00	233,080.00	183,280.00	5,393,120.00	11,183,744.00	49,800.00
3.3.3 - MANTENIMIENTO Y REPARACIÓN DE MAQUINARIA Y EQUIPO		2,000,000.00	7,771,500.00	9,771,500.00		7,771,500.00	1,372,800.00	705,200.00	2,000,000.00	8,398,700.00	667,600.00

Filtro Aplicado: Desagregado hasta Programas Desagregado hasta Partida Parcial



Municipalidad
de La Matanza

ESTADO DE EJECUCIÓN DEL PRESUPUESTO DE GASTOS

Desde 01/01/2024 Hasta 31/03/2024

Presupuesto: 2024

Fuente de Financiamiento	Objeto del Gasto	Crédito Aprobado	Modificaciones	Crédito Vigente	Preventivo	Compromiso	Devengado	Pagado	Crédito Disponible	Crédito Vig. Devengado	Devengado no Pagado
Jurisdicción: 1.1.1.01.15.000 - SECRETARÍA DE DESARROLLO SOCIAL											
3.3.6 - MANTENIMIENTO Y LIMPIEZA DE DESAGÜES		30,000,000.00	-4,000,000.00	26,000,000.00					26,000,000.00	26,000,000.00	
3.3.7 - LIMPIEZA, ASEO Y FUMIGACIÓN		600,000.00	14,055,320.00	14,655,320.00		10,582,120.00	491,400.00	327,600.00	4,073,200.00	14,163,920.00	163,800.00
3.3.9 - OTROS MANTENIMIENTO, REPARACIÓN Y LIMPIEZA		1,250,000.00	1,207,000.00	2,457,000.00		1,207,000.00	499,100.00	499,100.00	1,250,000.00	1,957,900.00	
3.4.1 - ESTUDIOS, INVESTIGACIONES Y PROYECTOS DE FACTIBILIDAD		900,000.00	4,386,000.00	5,286,000.00		4,386,000.00	4,386,000.00	4,386,000.00	900,000.00	900,000.00	
3.5.2 - ALMACENAMIENTO		1,495,000.00	534,651.25	2,029,651.25		534,651.25			1,495,000.00	2,029,651.25	
3.5.3 - IMPRENTA, PUBLICACIONES Y REPRODUCCIONES			32,300.00	32,300.00		32,300.00				32,300.00	
3.5.4 - PRIMAS Y GASTOS DE SEGUROS		13,200,000.00		13,200,000.00					13,200,000.00	13,200,000.00	
3.6.2 - PROPAGANDA		80,500,000.00	8,802,800.00	89,302,800.00		8,802,800.00	8,000,000.00	8,000,000.00	80,500,000.00	81,302,800.00	
3.7.1 - PASAJES		450,000.00		450,000.00					450,000.00	450,000.00	
3.7.2.02 - MOVILIDAD		50,000,000.00	1,019,000.00	51,019,000.00	34,400,000.00	1,019,000.00	975,000.00	975,000.00	15,600,000.00	50,044,000.00	
3.9.3 - SERVICIOS DE VIGILANCIA		4,600,000.00	2,065,450.00	6,665,450.00	516,000.00	3,343,450.00	1,124,200.00	1,052,800.00	2,806,000.00	5,541,250.00	71,400.00
3.9.9 - OTROS SERVICIOS		150,000.00	31,480,000.00	31,630,000.00		14,269,500.00	12,063,500.00	11,826,500.00	17,360,500.00	19,566,500.00	237,000.00
4.3.1 - MAQUINARIA Y EQUIPO DE PRODUCCIÓN		12,000,000.00		12,000,000.00					12,000,000.00	12,000,000.00	
4.3.2 - EQUIPO DE TRANSPORTE, TRACCIÓN Y ELEVACIÓN		75,000,000.00	27,060,000.00	102,060,000.00	27,060,000.00				75,000,000.00	102,060,000.00	
4.3.4 - EQUIPO DE COMUNICACIÓN Y SEÑALAMIENTO			2,244,840.00	2,244,840.00					2,244,840.00	2,244,840.00	
4.3.5 - EQUIPO EDUCACIONAL Y RECREATIVO		11,000,000.00	1,246,000.00	12,246,000.00					12,246,000.00	12,246,000.00	
4.3.6 - EQUIPO PARA COMPUTACIÓN			28,739,414.00	28,739,414.00	7,886,400.00				20,853,014.00	28,739,414.00	
4.3.7 - EQUIPO DE OFICINA Y MUEBLES		2,120,000.00	39,390,042.00	41,510,042.00	10,431,860.00				31,078,182.00	41,510,042.00	
4.3.9 - EQUIPOS VARIOS		210,000,000.00	-62,833,332.00	147,166,668.00	166,668.00				147,000,000.00	147,166,668.00	
4.4.1 - EQUIPOS DE SEGURIDAD			62,116,000.00	62,116,000.00	61,000,000.00	1,116,000.00			62,116,000.00	62,116,000.00	
5.1.4 - AYUDAS SOCIALES A PERSONAS			43,120,000.00	43,120,000.00		26,650,000.00	1,300,000.00	1,300,000.00	16,470,000.00	41,820,000.00	
5.1.7 - TRANSFERENCIAS A OTRAS INSTITUCIONES CULTURALES Y SOCIALES :			2,200,000.00	2,200,000.00	2,178,000.00				22,000.00	2,200,000.00	
TOTAL TESORO MUNICIPAL		1,900,840,576.68	265,593,401.57	2,166,433,978.25	296,497,536.00	505,744,120.41	366,621,955.84	264,293,007.34	1,364,192,321.84	1,799,812,022.41	102,328,948.50
TOTAL COORDINACION Y GESTION DE LA SECRETARIA DE DESARROLLO S		1,900,840,576.68	265,593,401.57	2,166,433,978.25	296,497,536.00	505,744,120.41	366,621,955.84	264,293,007.34	1,364,192,321.84	1,799,812,022.41	102,328,948.50



Municipalidad
de La Matanza

ESTADO DE EJECUCIÓN DEL PRESUPUESTO DE GASTOS

Desde 01/01/2024 Hasta 31/03/2024

Presupuesto: 2024

Fuente de Financiamiento	Objeto del Gasto	Crédito Aprobado	Modificaciones	Crédito Vigente	Preventivo	Compromiso	Devengado	Pagado	Crédito Disponible	Crédito Vig. Devengado	Devengado no Pagado
--------------------------	------------------	------------------	----------------	-----------------	------------	------------	-----------	--------	--------------------	------------------------	---------------------

Jurisdicción: 1.1.1.01.15.000 - SECRETARÍA DE DESARROLLO SOCIAL

Categoría Programática:

24 - HUERTAS MATANCERAS

1.1.0 - TESORO MUNICIPAL

2.1.5 - MADERA, CORCHO Y SUS MANUFACTURAS	350,000.00			350,000.00					350,000.00	350,000.00
2.5.8 - PRODUCTOS DE MATERIAL PLÁSTICO	2,150,000.00			2,150,000.00					2,150,000.00	2,150,000.00
2.7.5 - HERRAMIENTAS MENORES	2,070,000.00			2,070,000.00					2,070,000.00	2,070,000.00
2.9.9 - OTROS BIENES DE CONSUMO	200,000.00			200,000.00					200,000.00	200,000.00
4.3.7 - EQUIPO DE OFICINA Y MUEBLES	500,000.00			500,000.00					500,000.00	500,000.00
4.3.8 - HERRAMIENTAS Y REPUESTOS MAYORES	250,000.00			250,000.00					250,000.00	250,000.00
5.1.4 - AYUDAS SOCIALES A PERSONAS	2,956,000.00			2,956,000.00					2,956,000.00	2,956,000.00
TOTAL TESORO MUNICIPAL	8,476,000.00			8,476,000.00					8,476,000.00	8,476,000.00
TOTAL HUERTAS MATANCERAS	8,476,000.00			8,476,000.00					8,476,000.00	8,476,000.00

Categoría Programática:

28 - CUENTA AFECTADA FONDO DE FORTALECIMIENTO DE PROG. SOC. LEY 13163

1.3.2 - DE ORIGEN PROVINCIAL

1.1.3.05 - EXTENSION HORARIA	2,807,640.00			2,807,640.00		2,777,635.76	2,777,635.76	1,846,671.58	30,004.24	30,004.24	930,964.18
1.1.3.07 - PRESENTISMO Y PUNTUALIDAD	322,317.00			322,317.00		292,313.40	292,313.40	215,579.40	30,003.60	30,003.60	76,734.00
1.2.1.01 - PERSONAL TEMPORARIO	18,479,068.00			18,479,068.00		17,154,159.80	17,154,159.80	11,560,585.34	1,324,908.20	1,324,908.20	5,593,574.46
1.2.5.01 - IPS APORTES	2,568,405.00			2,568,405.00		2,391,815.44	2,391,815.44	1,608,870.81	176,589.56	176,589.56	782,944.63
1.2.5.02 - LEY 23660	1,294,203.00			1,294,203.00		1,195,907.84	1,195,907.84	804,435.49	98,295.16	98,295.16	391,472.35
1.2.6.01 - BONIFICACIONES VARIAS	2,140,000.00			2,140,000.00		2,120,000.00	2,120,000.00	1,440,000.00	20,000.00	20,000.00	680,000.00
1.4 - ASIGNACIONES FAMILIARES	1,363,780.00			1,363,780.00		1,333,774.00	1,333,774.00	415,935.00	30,006.00	30,006.00	917,839.00
1.5.1 - SEGUROS DE RIESGO DE TRABAJO	468,675.00			468,675.00		416,761.96	416,761.96	280,457.18	51,913.04	51,913.04	136,304.78

Filtro Aplicado: Desagregado hasta Programas Desagregado hasta Partida Parcial



Municipalidad
de La Matanza

ESTADO DE EJECUCIÓN DEL PRESUPUESTO DE GASTOS

Desde 01/01/2024 Hasta 31/03/2024

Presupuesto: 2024

Fuente de Financiamiento	Objeto del Gasto	Crédito Aprobado	Modificaciones	Crédito Vigente	Preventivo	Compromiso	Devengado	Pagado	Crédito Disponible	Crédito Vig. Devengado	Devengado no Pagado
Jurisdicción: 1.1.1.01.15.000 - SECRETARÍA DE DESARROLLO SOCIAL											
	2.1.1 - ALIMENTOS PARA PERSONAS	110,350,000.00	-70,943,833.00	39,406,167.00		379,092.20			39,027,074.80	39,406,167.00	
	2.3.1 - PAPEL DE ESCRITORIO Y CARTÓN	5,000,000.00	-3,611,190.00	1,388,810.00		80,600.00			1,308,210.00	1,388,810.00	
	2.3.4 - PRODUCTOS DE PAPEL Y CARTÓN		2,128,122.00	2,128,122.00					2,128,122.00	2,128,122.00	
	2.3.5 - LIBROS, REVISTAS Y PERIÓDICOS		102,700.00	102,700.00					102,700.00	102,700.00	
	2.4.3 - ARTÍCULOS DE CAUCHO		1,000.00	1,000.00		1,000.00	1,000.00	1,000.00			
	2.5.1 - COMPUESTOS QUÍMICOS		342,000.00	342,000.00					342,000.00	342,000.00	
	2.5.5 - TINTAS, PINTURAS Y COLORANTES	1,350,000.00	57,588.40	1,407,588.40		57,588.40			1,350,000.00	1,407,588.40	
	2.5.8 - PRODUCTOS DE MATERIAL PLÁSTICO		34,576.00	34,576.00					34,576.00	34,576.00	
	2.7.9 - OTROS PRODUCTOS METÁLICOS		60,000.00	60,000.00		56,000.00	56,000.00	28,000.00	4,000.00	4,000.00	28,000.00
	2.9.1 - ELEMENTOS DE LIMPIEZA	2,817,500.00	-1,632,210.00	1,185,290.00					1,185,290.00	1,185,290.00	
	2.9.2 - UTILES DE ESCRITORIO, OFICINA Y ENSEÑANZA	4,423,300.00	-402,796.75	4,020,503.25		33,510.00	33,510.00		3,986,993.25	3,986,993.25	33,510.00
	2.9.4 - UTENSILIOS DE COCINA Y COMEDOR	600,000.00		600,000.00					600,000.00	600,000.00	
	2.9.6 - REPUESTOS Y ACCESORIOS		20,120.00	20,120.00		8,500.00	8,500.00	8,500.00	11,620.00	11,620.00	
	2.9.9 - OTROS BIENES DE CONSUMO	200,000.00		200,000.00					200,000.00	200,000.00	
	3.2.1 - ALQUILER DE EDIFICIOS Y LOCALES	7,200,000.00	-5,393,000.00	1,807,000.00		1,001,990.81	394,990.81	362,513.63	805,009.19	1,412,009.19	32,477.18
	3.2.2 - ALQUILER DE MAQUINARIA, EQUIPO Y MEDIOS DE TRANSPORTE		1,882,000.00	1,882,000.00		910,000.00			972,000.00	1,882,000.00	
	3.2.4 - ALQUILER DE FOTOCOPIADORAS	1,856,280.00	2,193,234.00	4,049,514.00		3,828,862.00	535,685.00	491,705.00	220,652.00	3,513,829.00	43,980.00
	3.2.9 - OTROS ALQUILERES Y DERECHOS		2,113,088.00	2,113,088.00		2,113,088.00	1,450,000.00	1,450,000.00		663,088.00	
	3.3.3 - MANTENIMIENTO Y REPARACIÓN DE MAQUINARIA Y EQUIPO		1,008,000.00	1,008,000.00		1,008,000.00				1,008,000.00	
	3.3.7 - LIMPIEZA, ASEO Y FUMIGACIÓN		3,975,300.00	3,975,300.00		3,975,300.00	836,000.00	836,000.00		3,139,300.00	
	3.4.9 - OTROS SERVICIOS TÉCNICOS Y PROFESIONALES	628,183,400.68	-19,757,771.00	608,425,629.68		608,425,620.00	608,425,620.00	413,073,222.00	9.68	9.68	195,352,398.00
	3.5.4 - PRIMAS Y GASTOS DE SEGUROS	800,000.00	1,123,200.00	1,923,200.00					1,923,200.00	1,923,200.00	
	3.5.5 - COMISIONES Y GASTOS BANCARIOS		3,659,900.00	3,659,900.00		1,659,845.00	1,659,845.00	1,659,845.00	2,000,055.00	2,000,055.00	
	3.7.1 - PASAJES	300,000.00		300,000.00					300,000.00	300,000.00	
	3.7.2.02 - MOVILIDAD	15,000,000.00	-9,000,000.00	6,000,000.00		4,400.00	4,400.00		5,995,600.00	5,995,600.00	4,400.00




Municipalidad
de La Matanza

ESTADO DE EJECUCIÓN DEL PRESUPUESTO DE GASTOS

Desde 01/01/2024 Hasta 31/03/2024

Presupuesto: 2024

Fuente de Financiamiento	Objeto del Gasto	Crédito Aprobado	Modificaciones	Crédito Vigente	Preventivo	Compromiso	Devengado	Pagado	Crédito Disponible	Crédito Vig. Devengado	Devengado no Pagado
Jurisdicción: 1.1.1.01.15.000 - SECRETARÍA DE DESARROLLO SOCIAL											
	3.9.3 - SERVICIOS DE VIGILANCIA	1,200,000.00	636,260.00	1,836,260.00		1,736,260.00	406,500.00	366,500.00	100,000.00	1,429,760.00	40,000.00
	3.9.9 - OTROS SERVICIOS		6,005,000.00	6,005,000.00		6,000,000.00	2,500,000.00		5,000.00	3,505,000.00	2,500,000.00
	5.1.4 - AYUDAS SOCIALES A PERSONAS	57,318,367.00	188,888,802.34	246,207,169.34	64,000.00	134,535,790.00	102,710,000.00	102,710,000.00	111,607,379.34	143,497,169.34	
	5.1.7 - TRANSFERENCIAS A OTRAS INSTITUCIONES CULTURALES Y SOCIALES :		7,408,935.00	7,408,935.00		4,836,000.00	4,192,500.00		2,572,935.00	3,216,435.00	4,192,500.00
	5.2.4 - TRANSFERENCIAS A OTRAS INSTITUCIONES CULTURALES Y SOCIALES :		644,790.00	644,790.00					644,790.00	644,790.00	
	TOTAL DE ORIGEN PROVINCIAL	836,598,847.68	140,987,902.99	977,586,750.67	64,000.00	798,333,814.61	750,896,919.01	539,159,820.43	179,188,936.06	226,689,831.66	211,737,098.58
	TOTAL CUENTA AFECTADA FONDO DE FORTALECIMIENTO DE PROG. SOC. L	836,598,847.68	140,987,902.99	977,586,750.67	64,000.00	798,333,814.61	750,896,919.01	539,159,820.43	179,188,936.06	226,689,831.66	211,737,098.58
Categoría Programática:											
29.01 - ADMIN. FONDO ESP. PARA LA ATEN. EMERG. ZONAS ATA CIRC. COVID 19											
1.3.2 - DE ORIGEN PROVINCIAL											
	5.1.4 - AYUDAS SOCIALES A PERSONAS		146,072,107.37	146,072,107.37					146,072,107.37	146,072,107.37	
	TOTAL DE ORIGEN PROVINCIAL		146,072,107.37	146,072,107.37					146,072,107.37	146,072,107.37	
	TOTAL ADMIN. FONDO ESP. PARA LA ATEN. EMERG. ZONAS ATA CIRC. COVID		146,072,107.37	146,072,107.37					146,072,107.37	146,072,107.37	
Categoría Programática:											
30 - FONDO AFECTADO CASA DE ABRIGO DE AT. PERSONALIZADA											
1.3.2 - DE ORIGEN PROVINCIAL											
	3.4.9 - OTROS SERVICIOS TÉCNICOS Y PROFESIONALES		52,450,678.61	52,450,678.61		27,794,000.00	13,991,000.00	13,051,000.00	24,656,678.61	38,459,678.61	940,000.00
	TOTAL DE ORIGEN PROVINCIAL		52,450,678.61	52,450,678.61		27,794,000.00	13,991,000.00	13,051,000.00	24,656,678.61	38,459,678.61	940,000.00
	TOTAL FONDO AFECTADO CASA DE ABRIGO DE AT. PERSONALIZADA		52,450,678.61	52,450,678.61		27,794,000.00	13,991,000.00	13,051,000.00	24,656,678.61	38,459,678.61	940,000.00
Categoría Programática:											
31 - FDO.AFEC.PROMOV.ACOS A DER. NIÑXS, JOV, FLIAS EXTR.VDAD DE MTZA											



ESTADO DE EJECUCIÓN DEL PRESUPUESTO DE GASTOS

Desde 01/01/2024 Hasta 31/03/2024

Presupuesto: 2024

Fuente de Financiamiento	Objeto del Gasto	Crédito Aprobado	Modificaciones	Crédito Vigente	Preventivo	Compromiso	Devengado	Pagado	Crédito Disponible	Crédito Vig. Devengado	Devengado no Pagado
--------------------------	------------------	------------------	----------------	-----------------	------------	------------	-----------	--------	--------------------	------------------------	---------------------

Jurisdicción: 1.1.1.01.15.000 - SECRETARÍA DE DESARROLLO SOCIAL

1.3.3 - DE ORIGEN NACIONAL

3.4.9 - OTROS SERVICIOS TÉCNICOS Y PROFESIONALES	2,007,104.30	2,007,104.30							2,007,104.30	2,007,104.30
--	--------------	--------------	--	--	--	--	--	--	--------------	--------------

TOTAL DE ORIGEN NACIONAL	2,007,104.30	2,007,104.30							2,007,104.30	2,007,104.30
--------------------------	--------------	--------------	--	--	--	--	--	--	--------------	--------------

TOTAL FDO.AFEC.PROMOV.ACCS A DER. NIÑXS, JOV, FLIAS EXTR.VDAD DE M	2,007,104.30	2,007,104.30							2,007,104.30	2,007,104.30
--	--------------	--------------	--	--	--	--	--	--	--------------	--------------

Categoría Programática:

32 - FONDO AFECTADO COMUNICACION DESDE EL TERRITORIO PARA LA COMUNIDA

1.3.3 - DE ORIGEN NACIONAL

3.4.9 - OTROS SERVICIOS TÉCNICOS Y PROFESIONALES	1,944,691.00	1,944,691.00			30,000.00				1,914,691.00	1,944,691.00
--	--------------	--------------	--	--	-----------	--	--	--	--------------	--------------

TOTAL DE ORIGEN NACIONAL	1,944,691.00	1,944,691.00			30,000.00				1,914,691.00	1,944,691.00
--------------------------	--------------	--------------	--	--	-----------	--	--	--	--------------	--------------

TOTAL FONDO AFECTADO COMUNICACION DESDE EL TERRITORIO PARA LA C	1,944,691.00	1,944,691.00			30,000.00				1,914,691.00	1,944,691.00
---	--------------	--------------	--	--	-----------	--	--	--	--------------	--------------

Categoría Programática:

33 - PROGRAMA DERECHO AL JUEGO

1.3.2 - DE ORIGEN PROVINCIAL

3.4.9 - OTROS SERVICIOS TÉCNICOS Y PROFESIONALES	10,888,500.00	10,888,500.00			3,805,600.00	1,965,550.00	1,352,200.00	7,082,900.00	8,922,950.00	613,350.00
--	---------------	---------------	--	--	--------------	--------------	--------------	--------------	--------------	------------

TOTAL DE ORIGEN PROVINCIAL	10,888,500.00	10,888,500.00			3,805,600.00	1,965,550.00	1,352,200.00	7,082,900.00	8,922,950.00	613,350.00
----------------------------	---------------	---------------	--	--	--------------	--------------	--------------	--------------	--------------	------------

TOTAL PROGRAMA DERECHO AL JUEGO	10,888,500.00	10,888,500.00			3,805,600.00	1,965,550.00	1,352,200.00	7,082,900.00	8,922,950.00	613,350.00
---------------------------------	---------------	---------------	--	--	--------------	--------------	--------------	--------------	--------------	------------

Categoría Programática:

45 - ORGANIZACION COMUNITARIA

1.1.0 - TESORO MUNICIPAL



Municipalidad
de La Matanza

ESTADO DE EJECUCIÓN DEL PRESUPUESTO DE GASTOS

Desde 01/01/2024 Hasta 31/03/2024

Presupuesto: 2024

Fuente de Financiamiento	Objeto del Gasto	Crédito Aprobado	Modificaciones	Crédito Vigente	Preventivo	Compromiso	Devengado	Pagado	Crédito Disponible	Crédito Vig. Devengado	Devengado no Pagado
Jurisdicción: 1.1.1.01.15.000 - SECRETARÍA DE DESARROLLO SOCIAL											
	2.1.1 - ALIMENTOS PARA PERSONAS	26,500,000.00	23,073,190.00	49,573,190.00	20,315,750.00	3,201,440.00	2,724,800.00	2,724,800.00	26,056,000.00	46,848,390.00	
	2.3.1 - PAPEL DE ESCRITORIO Y CARTÓN	750,000.00	2,600,000.00	3,350,000.00					3,350,000.00	3,350,000.00	
	2.3.4 - PRODUCTOS DE PAPEL Y CARTÓN	1,000,000.00		1,000,000.00					1,000,000.00	1,000,000.00	
	2.5.8 - PRODUCTOS DE MATERIAL PLÁSTICO		536,000.00	536,000.00		536,000.00				536,000.00	
	2.9.1 - ELEMENTOS DE LIMPIEZA	8,900,000.00	305,446.50	9,205,446.50		446.50			9,205,000.00	9,205,446.50	
	2.9.2 - UTILES DE ESCRITORIO, OFICINA Y ENSEÑANZA	1,980,000.00	6,409,000.00	8,389,000.00		409,000.00			7,980,000.00	8,389,000.00	
	2.9.4 - UTENSILIOS DE COCINA Y COMEDOR	15,872,000.00		15,872,000.00					15,872,000.00	15,872,000.00	
	2.9.9 - OTROS BIENES DE CONSUMO	20,000.00	219,160.00	239,160.00					239,160.00	239,160.00	
	3.2.4 - ALQUILER DE FOTOCOPIADORAS	3,342,216.00	422,850.00	3,765,066.00		422,850.00	65,970.00	43,980.00	3,342,216.00	3,699,096.00	21,990.00
	3.2.9 - OTROS ALQUILERES Y DERECHOS	7,603,500.00	1,463,088.00	9,066,588.00		1,463,088.00	800,000.00	800,000.00	7,603,500.00	8,266,588.00	
	3.3.9 - OTROS MANTENIMIENTO, REPARACIÓN Y LIMPIEZA	660,000.00		660,000.00					660,000.00	660,000.00	
	3.5.3 - IMPRENTA, PUBLICACIONES Y REPRODUCCIONES		147,600.00	147,600.00		147,600.00				147,600.00	
	3.6.2 - PROPAGANDA		1,948,540.00	1,948,540.00		1,948,540.00				1,948,540.00	
	3.7.1 - PASAJES	75,000.00		75,000.00					75,000.00	75,000.00	
	3.7.2.02 - MOVILIDAD	2,000,000.00		2,000,000.00					2,000,000.00	2,000,000.00	
	3.9.3 - SERVICIOS DE VIGILANCIA		692,000.00	692,000.00		152,000.00	57,000.00	38,000.00	540,000.00	635,000.00	19,000.00
	3.9.9 - OTROS SERVICIOS		1,309,000.00	1,309,000.00		1,300,000.00	1,300,000.00	1,300,000.00	9,000.00	9,000.00	
	4.3.5 - EQUIPO EDUCACIONAL Y RECREATIVO		194,927.50	194,927.50					194,927.50	194,927.50	
	4.3.7 - EQUIPO DE OFICINA Y MUEBLES	60,000,000.00	404,700.00	60,404,700.00		404,700.00			60,000,000.00	60,404,700.00	
	5.1.4 - AYUDAS SOCIALES A PERSONAS	3,516,929,866.00	47,727,221,846.85	51,244,151,712.85	7,599,472,040.00	27,025,757,937.90	6,603,171,549.05	6,595,539,549.05	16,618,921,734.95	44,640,980,163.80	7,632,000.00
	5.1.5 - TRANSFERENCIAS A INSTITUCIONES DE ENSEÑANZA	31,301,640.00	4,935,000.00	36,236,640.00					36,236,640.00	36,236,640.00	
	5.1.7 - TRANSFERENCIAS A OTRAS INSTITUCIONES CULTURALES Y SOCIALES :	7,092,000.00	714,784,445.00	721,876,445.00	29,843,445.00	4,941,000.00			687,092,000.00	721,876,445.00	
	5.2.2 - TRANSFERENCIAS A INSTITUCIONES DE ENSEÑANZA		13,000,000.00	13,000,000.00					13,000,000.00	13,000,000.00	
	5.2.4 - TRANSFERENCIAS A OTRAS INSTITUCIONES CULTURALES Y SOCIALES :		4,347,500.00	4,347,500.00					4,347,500.00	4,347,500.00	



Municipalidad
de La Matanza

ESTADO DE EJECUCIÓN DEL PRESUPUESTO DE GASTOS

Desde 01/01/2024 Hasta 31/03/2024

Presupuesto: 2024

Fuente de Financiamiento	Objeto del Gasto	Crédito Aprobado	Modificaciones	Crédito Vigente	Preventivo	Compromiso	Devengado	Pagado	Crédito Disponible	Crédito Vig. Devengado	Devengado no Pagado
--------------------------	------------------	------------------	----------------	-----------------	------------	------------	-----------	--------	--------------------	------------------------	---------------------

Jurisdicción: 1.1.1.01.15.000 - SECRETARÍA DE DESARROLLO SOCIAL

TOTAL TESORO MUNICIPAL		3,684,026,222.00	48,504,014,293.85	52,188,040,515.85	7,649,631,235.00	27,040,684,602.40	6,608,119,319.05	6,600,446,329.05	17,497,724,678.45	45,579,921,196.80	7,672,990.00
TOTAL ORGANIZACION COMUNITARIA		3,684,026,222.00	48,504,014,293.85	52,188,040,515.85	7,649,631,235.00	27,040,684,602.40	6,608,119,319.05	6,600,446,329.05	17,497,724,678.45	45,579,921,196.80	7,672,990.00
Categoría Programática:											
46 - FORTALECIMIENTO FAMILIAR											
1.1.0 - TESORO MUNICIPAL											
2.1.1 - ALIMENTOS PARA PERSONAS		69,750,000.00		69,750,000.00					69,750,000.00	69,750,000.00	
2.3.1 - PAPEL DE ESCRITORIO Y CARTÓN		5,000,000.00	-3,000,000.00	2,000,000.00					2,000,000.00	2,000,000.00	
2.3.4 - PRODUCTOS DE PAPEL Y CARTÓN		1,545,000.00		1,545,000.00					1,545,000.00	1,545,000.00	
2.4.3 - ARTÍCULOS DE CAUCHO			14,000,000.00	14,000,000.00					14,000,000.00	14,000,000.00	
2.4.4 - CUBIERTAS Y CÁMARAS DE AIRE		22,750,000.00		22,750,000.00					22,750,000.00	22,750,000.00	
2.5.4 - INSECTICIDAS, FUMIGANTES Y OTROS		1,075,000.00		1,075,000.00					1,075,000.00	1,075,000.00	
2.5.5 - TINTAS, PINTURAS Y COLORANTES		4,800,000.00		4,800,000.00					4,800,000.00	4,800,000.00	
2.7.4 - ESTRUCTURAS METÁLICAS ACABADAS			164,000.00	164,000.00					164,000.00	164,000.00	
2.9.1 - ELEMENTOS DE LIMPIEZA		4,750,000.00		4,750,000.00					4,750,000.00	4,750,000.00	
2.9.2 - ÚTILES DE ESCRITORIO, OFICINA Y ENSEÑANZA		4,120,000.00		4,120,000.00		2,300.00	2,300.00		4,117,700.00	4,117,700.00	2,300.00
2.9.3 - ÚTILES Y MATERIALES ELÉCTRICOS		100,000.00		100,000.00					100,000.00	100,000.00	
2.9.6 - REPUESTOS Y ACCESORIOS		150,000.00		150,000.00					150,000.00	150,000.00	
2.9.9 - OTROS BIENES DE CONSUMO		17,600,000.00		17,600,000.00					17,600,000.00	17,600,000.00	
3.2.2 - ALQUILER DE MAQUINARIA, EQUIPO Y MEDIOS DE TRANSPORTE		22,500,000.00	50,000,000.00	72,500,000.00					72,500,000.00	72,500,000.00	
3.3.1 - MANTENIMIENTO Y REPARACIÓN DE EDIFICIOS Y LOCALES		750,000.00		750,000.00					750,000.00	750,000.00	
3.3.2 - MANTENIMIENTO Y REPARACIÓN DE VEHÍCULOS		1,800,000.00		1,800,000.00					1,800,000.00	1,800,000.00	
3.3.9 - OTROS MANTENIMIENTO, REPARACIÓN Y LIMPIEZA		1,000,000.00		1,000,000.00					1,000,000.00	1,000,000.00	
3.6.2 - PROPAGANDA			251,310.00	251,310.00					251,310.00	251,310.00	



Municipalidad de La Matanza

ESTADO DE EJECUCIÓN DEL PRESUPUESTO DE GASTOS

Desde 01/01/2024 Hasta 31/03/2024

Presupuesto: 2024

Fuente de Financiamiento	Objeto del Gasto	Crédito Aprobado	Modificaciones	Crédito Vigente	Preventivo	Compromiso	Devengado	Pagado	Crédito Disponible	Crédito Vig. Devengado	Devengado no Pagado
Jurisdicción: 1.1.1.01.15.000 - SECRETARÍA DE DESARROLLO SOCIAL											
3.7.1 - PASAJES		300,000.00		300,000.00					300,000.00	300,000.00	
3.9.9 - OTROS SERVICIOS		120,000.00		120,000.00		53,500.00	53,500.00	28,000.00	66,500.00	66,500.00	25,500.00
4.3.2 - EQUIPO DE TRANSPORTE, TRACCIÓN Y ELEVACIÓN		50,000,000.00	-50,000,000.00								
4.3.7 - EQUIPO DE OFICINA Y MUEBLES		2,000,000.00		2,000,000.00					2,000,000.00	2,000,000.00	
5.1.4 - AYUDAS SOCIALES A PERSONAS		3,361,570,989.32	33,866,391,584.43	37,227,962,573.75	26,226,177,644.80	10,796,708,792.43	6,016,810,589.68	2,493,650,170.00	205,076,136.52	31,211,151,984.07	3,523,160,419.68
5.1.7 - TRANSFERENCIAS A OTRAS INSTITUCIONES CULTURALES Y SOCIALES :			75,000,000.00	75,000,000.00					75,000,000.00	75,000,000.00	
6.8.2 - ADELANTOS A PROVEEDORES Y CONTRATISTAS A CORTO PLAZO			2,102,000,000.00	2,102,000,000.00		2,010,727,500.00	2,010,727,500.00	2,010,727,500.00	91,272,500.00	91,272,500.00	
TOTAL TESORO MUNICIPAL		3,571,680,989.32	36,054,806,894.43	39,626,487,883.75	26,226,177,644.80	12,807,492,092.43	8,027,593,889.68	4,504,405,670.00	592,818,146.52	31,598,893,994.07	3,523,188,219.68
TOTAL FORTALECIMIENTO FAMILIAR		3,571,680,989.32	36,054,806,894.43	39,626,487,883.75	26,226,177,644.80	12,807,492,092.43	8,027,593,889.68	4,504,405,670.00	592,818,146.52	31,598,893,994.07	3,523,188,219.68
Categoría Programática:											
47 - PROMOCION SOCIAL A INSTITUCIONES											
1.1.0 - TESORO MUNICIPAL											
3.2.1 - ALQUILER DE EDIFICIOS Y LOCALES			401,920.00	401,920.00		401,918.68	401,918.68	401,918.68	1.32	1.32	
5.1.7 - TRANSFERENCIAS A OTRAS INSTITUCIONES CULTURALES Y SOCIALES :		10,080,000.00	1,458,080.00	11,538,080.00		2,065,548.88	565,548.88	360,000.00	9,472,531.12	10,972,531.12	205,548.88
TOTAL TESORO MUNICIPAL		10,080,000.00	1,860,000.00	11,940,000.00		2,467,467.56	967,467.56	761,918.68	9,472,532.44	10,972,532.44	205,548.88
TOTAL PROMOCION SOCIAL A INSTITUCIONES		10,080,000.00	1,860,000.00	11,940,000.00		2,467,467.56	967,467.56	761,918.68	9,472,532.44	10,972,532.44	205,548.88
Categoría Programática:											
48 - ASISTENCIA INTEGRAL DE ATENCION A PERSONAS EN SITUACION DE CALLE											
1.1.0 - TESORO MUNICIPAL											
2.1.1 - ALIMENTOS PARA PERSONAS		4,020,000.00		4,020,000.00					4,020,000.00	4,020,000.00	
2.9.2 - UTILES DE ESCRITORIO, OFICINA Y ENSEÑANZA			600,312.60	600,312.60		268,612.20			331,700.40	600,312.60	
5.1.4 - AYUDAS SOCIALES A PERSONAS		5,725,920.00	28,874,510.00	34,600,430.00	6,874,510.00				27,725,920.00	34,600,430.00	

Filtro Aplicado: Desagregado hasta Programas Desagregado hasta Partida Parcial



ESTADO DE EJECUCIÓN DEL PRESUPUESTO DE GASTOS

Desde 01/01/2024 Hasta 31/03/2024

Presupuesto: 2024

Fuente de Financiamiento	Objeto del Gasto	Crédito Aprobado	Modificaciones	Crédito Vigente	Preventivo	Compromiso	Devengado	Pagado	Crédito Disponible	Crédito Vig. Devengado	Devengado no Pagado
--------------------------	------------------	------------------	----------------	-----------------	------------	------------	-----------	--------	--------------------	------------------------	---------------------

Jurisdicción: 1.1.1.01.15.000 - SECRETARÍA DE DESARROLLO SOCIAL

TOTAL TESORO MUNICIPAL		9,745,920.00	29,474,822.60	39,220,742.60		6,874,510.00	268,612.20		32,077,620.40	39,220,742.60	
TOTAL ASISTENCIA INTEGRAL DE ATENCION A PERSONAS EN SITUACION DE		9,745,920.00	29,474,822.60	39,220,742.60		6,874,510.00	268,612.20		32,077,620.40	39,220,742.60	
Categoría Programática:											
57.01 - ACTIVIDADES FONDO PARA LA EDUCACION, CIENCIA Y LA TECNOLOGIA											
1.3.2 - DE ORIGEN PROVINCIAL											
5.1.3 - BECAS		469,349,568.00	6,903,600.00	476,253,168.00			6,903,600.00		469,349,568.00	476,253,168.00	
TOTAL DE ORIGEN PROVINCIAL		469,349,568.00	6,903,600.00	476,253,168.00			6,903,600.00		469,349,568.00	476,253,168.00	
TOTAL ACTIVIDADES FONDO PARA LA EDUCACION, CIENCIA Y LA TECNOLOGIA		469,349,568.00	6,903,600.00	476,253,168.00			6,903,600.00		469,349,568.00	476,253,168.00	
Categoría Programática:											
71 - PROMOCION DE DERECHO DE PERSONAS CON DISCAPACIDAD											
1.1.0 - TESORO MUNICIPAL											
2.1.1 - ALIMENTOS PARA PERSONAS		1,937,500.00	960,550.00	2,898,050.00			960,550.00	642,550.00	642,550.00	1,937,500.00	2,255,500.00
2.3.1 - PAPEL DE ESCRITORIO Y CARTÓN		1,050,000.00	6,458,545.00	7,508,545.00		7,508,545.00					7,508,545.00
2.3.4 - PRODUCTOS DE PAPEL Y CARTÓN		1,234,500.00	-443,672.20	790,827.80		183,135.40	14,872.80		592,819.60	790,827.80	
2.4.4 - CUBIERTAS Y CÁMARAS DE AIRE			8,648.00	8,648.00					8,648.00	8,648.00	
2.5.4 - INSECTICIDAS, FUMIGANTES Y OTROS		100,000.00		100,000.00		44,840.00			55,160.00	100,000.00	
2.9.1 - ELEMENTOS DE LIMPIEZA		655,000.00	16,175.60	671,175.60		409,457.00	16,175.60		245,543.00	671,175.60	
2.9.2 - UTILES DE ESCRITORIO, OFICINA Y ENSEÑANZA		5,666,800.00	-4,169,097.20	1,497,702.80		830,902.80			666,800.00	1,497,702.80	
2.9.3 - UTILES Y MATERIALES ELÉCTRICOS		35,000.00		35,000.00					35,000.00	35,000.00	
2.9.4 - UTENSILIOS DE COCINA Y COMEDOR		200,000.00		200,000.00					200,000.00	200,000.00	
2.9.5 - UTILES MENORES MÉDICOS, QUIRÚRGICO Y DE LABORATORIO		3,000.00		3,000.00					3,000.00	3,000.00	
2.9.6 - REPUESTOS Y ACCESORIOS		145,000.00	21,500.00	166,500.00					166,500.00	166,500.00	

Filtro Aplicado: Desagregado hasta Programas Desagregado hasta Partida Parcial



Municipalidad
de La Matanza

ESTADO DE EJECUCIÓN DEL PRESUPUESTO DE GASTOS

Desde 01/01/2024 Hasta 31/03/2024

Presupuesto: 2024

Fuente de Financiamiento	Objeto del Gasto	Crédito Aprobado	Modificaciones	Crédito Vigente	Preventivo	Compromiso	Devengado	Pagado	Crédito Disponible	Crédito Vig. Devengado	Devengado no Pagado
Jurisdicción: 1.1.1.01.15.000 - SECRETARÍA DE DESARROLLO SOCIAL											
2.9.9 - OTROS BIENES DE CONSUMO		20,000.00		20,000.00					20,000.00	20,000.00	
3.2.4 - ALQUILER DE FOTOCOPIADORAS		1,237,520.00	1,088,540.00	2,326,060.00		588,540.00	242,940.00	181,950.00	1,737,520.00	2,083,120.00	60,990.00
3.2.9 - OTROS ALQUILERES Y DERECHOS		600,000.00	90,000.00	690,000.00					690,000.00	690,000.00	
3.3.2 - MANTENIMIENTO Y REPARACIÓN DE VEHÍCULOS		1,200,000.00		1,200,000.00					1,200,000.00	1,200,000.00	
3.3.7 - LIMPIEZA, ASEO Y FUMIGACIÓN		300,000.00	383,470.00	683,470.00		368,470.00	64,300.00	64,300.00	315,000.00	619,170.00	
3.5.3 - IMPRENTA, PUBLICACIONES Y REPRODUCCIONES		4,000.00		4,000.00					4,000.00	4,000.00	
3.6.2 - PROPAGANDA		3,000,000.00	-3,000,000.00								
3.7.2.02 - MOVILIDAD		8,000,000.00	-5,450,000.00	2,550,000.00					2,550,000.00	2,550,000.00	
3.9.1 - SERVICIOS DE CEREMONIAL			417,400.00	417,400.00		417,400.00	417,400.00	417,400.00			
3.9.3 - SERVICIOS DE VIGILANCIA			634,000.00	634,000.00	516,000.00	114,000.00	57,000.00	38,000.00	4,000.00	577,000.00	19,000.00
4.3.5 - EQUIPO EDUCACIONAL Y RECREATIVO			3,049,500.00	3,049,500.00		3,049,500.00	3,000,000.00			49,500.00	3,000,000.00
4.3.7 - EQUIPO DE OFICINA Y MUEBLES		500,000.00		500,000.00					500,000.00	500,000.00	
5.1.4 - AYUDAS SOCIALES A PERSONAS		3,054,465.00	53,212,236.00	56,266,701.00	19,800,000.00	27,257,236.00			9,209,465.00	56,266,701.00	
TOTAL TESORO MUNICIPAL		28,942,785.00	53,277,795.20	82,220,580.20	29,292,880.20	32,786,744.40	4,424,190.00	1,344,200.00	20,140,955.60	77,796,390.20	3,079,990.00
TOTAL PROMOCION DE DERECHO DE PERSONAS CON DISCAPACIDAD		28,942,785.00	53,277,795.20	82,220,580.20	29,292,880.20	32,786,744.40	4,424,190.00	1,344,200.00	20,140,955.60	77,796,390.20	3,079,990.00
TOTAL SECRETARÍA DE DESARROLLO SOCIAL		10,519,740,908.68	85,270,281,791.92	95,790,022,700.60	34,208,537,806.00	41,226,310,654.01	15,774,580,291.14	11,924,814,145.50	20,355,174,240.59	80,015,442,409.46	3,849,766,145.64
Jurisdicción: 1.1.1.01.16.000 - SECRETARÍA DE PLANIFICACIÓN ESTRATÉGICA											
Categoría Programática:											
01 - COORDINACION Y GESTION DE LA SEC. DE PLANIFICACION ESTRATEGICA											
1.1.0 - TESORO MUNICIPAL											
1.1.3.07 - PRESENTISMO Y PUNTUALIDAD		188,312.00		188,312.00		67,670.76	67,670.76	44,650.56	120,641.24	120,641.24	23,020.20

Filtro Aplicado: Desagregado hasta Programas Desagregado hasta Partida Parcial




Municipalidad
de La Matanza

ESTADO DE EJECUCIÓN DEL PRESUPUESTO DE GASTOS

Desde 01/01/2024 Hasta 31/03/2024

Presupuesto: 2024

Fuente de Financiamiento	Objeto del Gasto	Crédito Aprobado	Modificaciones	Crédito Vigente	Preventivo	Compromiso	Devengado	Pagado	Crédito Disponible	Crédito Vig. Devengado	Devengado no Pagado
Jurisdicción: 1.1.1.01.16.000 - SECRETARÍA DE PLANIFICACIÓN ESTRATÉGICA											
	1.2.1.01 - PERSONAL TEMPORARIO	7,310,885.16		7,310,885.16		2,683,951.05	2,683,951.05	1,761,857.44	4,626,934.11	4,626,934.11	922,093.61
	1.2.3 - SUeldo ANUAL COMPLEMENTARIO	1,151,428.00		1,151,428.00					1,151,428.00	1,151,428.00	
	1.2.5.01 - IPS APORTES	1,053,163.00		1,053,163.00		322,074.14	322,074.14	211,422.91	731,088.86	731,088.86	110,651.23
	1.2.5.02 - LEY 23660	565,825.00		565,825.00		161,037.06	161,037.06	105,711.44	404,787.94	404,787.94	55,325.62
	1.2.6.01 - BONIFICACIONES VARIAS		380,000.00	380,000.00		360,000.00	360,000.00	240,000.00	20,000.00	20,000.00	120,000.00
	1.2.6.03 - LICENCIAS NO GOZADAS	184,524.00		184,524.00					184,524.00	184,524.00	
	1.4 - ASIGNACIONES FAMILIARES	205,116.00		205,116.00		67,599.00	67,599.00	41,322.00	137,517.00	137,517.00	26,277.00
	1.5.1 - SEGUROS DE RIESGO DE TRABAJO	181,573.00		181,573.00		56,757.02	56,757.02	37,289.15	124,815.98	124,815.98	19,467.87
	2.1.1 - ALIMENTOS PARA PERSONAS	261,000.00	9,450.00	270,450.00		9,450.00			261,000.00	270,450.00	
	2.3.1 - PAPEL DE ESCRITORIO Y CARTÓN	713,040.00		713,040.00					713,040.00	713,040.00	
	2.3.4 - PRODUCTOS DE PAPEL Y CARTÓN	88,388.00		88,388.00					88,388.00	88,388.00	
	2.5.1 - COMPUESTOS QUÍMICOS	18,680.00		18,680.00					18,680.00	18,680.00	
	2.5.4 - INSECTICIDAS, FUMIGANTES Y OTROS	7,743.75		7,743.75					7,743.75	7,743.75	
	2.5.6 - COMBUSTIBLES Y LUBRICANTES	225,000.00		225,000.00					225,000.00	225,000.00	
	2.9.1 - ELEMENTOS DE LIMPIEZA	11,563.00		11,563.00					11,563.00	11,563.00	
	2.9.2 - UTILES DE ESCRITORIO, OFICINA Y ENSEÑANZA	820,369.32		820,369.32					820,369.32	820,369.32	
	2.9.4 - UTENSILIOS DE COCINA Y COMEDOR	1,020.00		1,020.00					1,020.00	1,020.00	
	3.3.3 - MANTENIMIENTO Y REPARACIÓN DE MAQUINARIA Y EQUIPO	209,970.00		209,970.00					209,970.00	209,970.00	
	3.4.1 - ESTUDIOS, INVESTIGACIONES Y PROYECTOS DE FACTIBILIDAD	220,000.00		220,000.00					220,000.00	220,000.00	
	3.4.5 - DE CAPACITACIÓN	1,194,100.00		1,194,100.00					1,194,100.00	1,194,100.00	
	3.5.3 - IMPRENTA, PUBLICACIONES Y REPRODUCCIONES	15,000.00		15,000.00					15,000.00	15,000.00	
	3.7.1 - PASAJES	21,000.00		21,000.00					21,000.00	21,000.00	
	3.7.9 - OTROS PASAJES Y VIÁTICOS	20,000.00		20,000.00					20,000.00	20,000.00	
	3.9.9 - OTROS SERVICIOS	5,000.00		5,000.00					5,000.00	5,000.00	
	4.3.7 - EQUIPO DE OFICINA Y MUEBLES	1,200,000.00		1,200,000.00					1,200,000.00	1,200,000.00	



Municipalidad de La Matanza

ESTADO DE EJECUCIÓN DEL PRESUPUESTO DE GASTOS

Desde 01/01/2024 Hasta 31/03/2024

Presupuesto: 2024

Fuente de Financiamiento	Objeto del Gasto	Crédito Aprobado	Modificaciones	Crédito Vigente	Preventivo	Compromiso	Devengado	Pagado	Crédito Disponible	Crédito Vig. Devengado	Devengado no Pagado
--------------------------	------------------	------------------	----------------	-----------------	------------	------------	-----------	--------	--------------------	------------------------	---------------------

Jurisdicción: 1.1.1.01.16.000 - SECRETARÍA DE PLANIFICACIÓN ESTRATÉGICA

TOTAL TESORO MUNICIPAL		15,872,700.23	389,450.00	16,262,150.23		3,728,539.03	3,719,089.03	2,442,253.50	12,533,611.20	12,543,061.20	1,276,835.53
TOTAL COORDINACION Y GESTION DE LA SEC. DE PLANIFICACION ESTRATEG		15,872,700.23	389,450.00	16,262,150.23		3,728,539.03	3,719,089.03	2,442,253.50	12,533,611.20	12,543,061.20	1,276,835.53
TOTAL SECRETARÍA DE PLANIFICACIÓN ESTRATÉGICA		15,872,700.23	389,450.00	16,262,150.23		3,728,539.03	3,719,089.03	2,442,253.50	12,533,611.20	12,543,061.20	1,276,835.53

Jurisdicción: 1.1.1.01.17.000 - UNIDAD COORDINADORA DE EJECUCION DE PROG CON COOP. DE TRABAJO

Categoría Programática:

01 - COORDINACION Y GESTION DE LA UNIDAD CENTRAL

1.1.0 - TESORO MUNICIPAL

1.1.1.01 - PERSONAL SUPERIOR		4,949,812.80		4,949,812.80					4,949,812.80	4,949,812.80	
1.1.1.02 - PERSONAL JERARQUICO		5,585,290.20		5,585,290.20		1,650,273.86	1,650,273.86	1,115,214.81	3,935,016.34	3,935,016.34	535,059.05
1.1.1.03 - PERSONAL PROFESIONAL ADMINISTRACION CENTRAL		820,717.32		820,717.32		326,103.36	326,103.36	222,589.46	494,613.96	494,613.96	103,513.90
1.1.1.05 - PERSONAL TECNICO		1,232,265.84		1,232,265.84		476,137.59	476,137.59	320,716.67	756,128.25	756,128.25	155,420.92
1.1.1.06 - PERSONAL ADMINISTRATIVO		2,973,039.00		2,973,039.00		1,457,619.18	1,457,619.18	1,025,577.14	1,515,419.82	1,515,419.82	432,042.04
1.1.1.07 - PERSONAL DE SERVICIO		2,624,132.40		2,624,132.40		787,521.06	787,521.06	547,851.90	1,836,611.34	1,836,611.34	239,669.16
1.1.3.01 - ANTIGÜEDAD		5,436,071.00		5,436,071.00		794,554.79	794,554.79	506,560.87	4,641,516.21	4,641,516.21	287,993.92
1.1.3.03 - RESPONSABILIDAD FUNCIONAL		12,885,139.00		12,885,139.00		2,551,626.00	2,551,626.00	1,629,748.21	10,333,513.00	10,333,513.00	921,877.79
1.1.3.05 - EXTENSION HORARIA			2,029,372.00	2,029,372.00		1,999,367.72	1,999,367.72	1,256,473.64	30,004.28	30,004.28	742,894.08
1.1.3.07 - PRESENTISMO Y PUNTUALIDAD		2,196,967.00		2,196,967.00		764,618.88	764,618.88	542,090.28	1,432,348.12	1,432,348.12	222,528.60
1.1.4 - SUELDO ANUAL COMPLEMENTARIO		1,444,443.00		1,444,443.00					1,444,443.00	1,444,443.00	
1.1.6.01 - IPS APORTES		3,230,959.00		3,230,959.00		1,589,666.28	1,589,666.28	1,043,184.47	1,641,292.72	1,641,292.72	546,481.81
1.1.6.02 - LEY 23660		6,461,918.00		6,461,918.00		794,833.15	794,833.15	521,592.24	5,667,084.85	5,667,084.85	273,240.91
1.1.7.01 - BONIFICACIONES VARIAS		1,097,970.00		1,097,970.00		383,300.13	383,300.13	244,817.48	714,669.87	714,669.87	138,482.65



Municipalidad
de La Matanza

ESTADO DE EJECUCIÓN DEL PRESUPUESTO DE GASTOS

Desde 01/01/2024 Hasta 31/03/2024

Presupuesto: 2024

Fuente de Financiamiento	Objeto del Gasto	Crédito Aprobado	Modificaciones	Crédito Vigente	Preventivo	Compromiso	Devengado	Pagado	Crédito Disponible	Crédito Vig. Devengado	Devengado no Pagado
Jurisdicción: 1.1.1.01.17.000 - UNIDAD COORDINADORA DE EJECUCION DE PROG CON COOP. DE TRABAJO											
	1.1.7.02 - BONIFICACION ESPECIAL NO REMUNERATIVA	13,170,175.00		13,170,175.00		6,073,693.83	6,073,693.83	3,919,585.09	7,096,481.17	7,096,481.17	2,154,108.74
	1.1.7.03 - LICENCIAS NO GOZADAS	79,365.00		79,365.00					79,365.00	79,365.00	
	1.1.7.08 - NOTIFICADORES	332,528.00	258,866.00	591,394.00		541,384.77	541,384.77	390,703.37	50,009.23	50,009.23	150,681.40
	1.2.1.01 - PERSONAL TEMPORARIO	58,141,106.76		58,141,106.76		24,999,319.55	24,999,319.55	16,445,478.86	33,141,787.21	33,141,787.21	8,553,840.69
	1.2.3 - SUELDO ANUAL COMPLEMENTARIO	3,838,092.00		3,838,092.00					3,838,092.00	3,838,092.00	
	1.2.5.01 - IPS APORTES	9,181,872.00		9,181,872.00		3,282,441.89	3,282,441.89	2,156,653.60	5,899,430.11	5,899,430.11	1,125,788.29
	1.2.5.02 - LEY 23660	4,590,936.00		4,590,936.00		1,641,221.03	1,641,221.03	1,078,326.89	2,949,714.97	2,949,714.97	562,894.14
	1.2.6.01 - BONIFICACIONES VARIAS		3,260,000.00	3,260,000.00		3,240,000.00	3,240,000.00	2,160,000.00	20,000.00	20,000.00	1,080,000.00
	1.2.6.03 - LICENCIAS NO GOZADAS	307,540.00		307,540.00					307,540.00	307,540.00	
	1.2.6.07 - NOTIFICADORES	957,073.00		957,073.00					957,073.00	957,073.00	
	1.4 - ASIGNACIONES FAMILIARES	3,262,980.00		3,262,980.00		1,810,332.00	1,810,332.00	735,764.00	1,452,648.00	1,452,648.00	1,074,568.00
	1.5.1 - SEGUROS DE RIESGO DE TRABAJO	2,681,855.00		2,681,855.00		857,504.02	857,504.02	560,666.35	1,824,350.98	1,824,350.98	296,837.67
	2.1.1 - ALIMENTOS PARA PERSONAS	390,867.40	11,250,000.00	11,640,867.40		5,499,000.00			6,141,867.40	11,640,867.40	
	2.1.5 - MADERA, CORCHO Y SUS MANUFACTURAS		38,069,000.00	38,069,000.00		36,968,800.00	36,968,800.00	154,800.00	1,100,200.00	1,100,200.00	36,814,000.00
	2.2.2 - PRENDAS DE VESTIR	4,830,295.50	5,120,280.00	9,950,575.50		6,220,280.00	6,200,680.00	6,200,680.00	3,730,295.50	3,749,895.50	
	2.3.1 - PAPEL DE ESCRITORIO Y CARTÓN	310,359.50	2,243,000.00	2,553,359.50	1,243,000.00				1,310,359.50	2,553,359.50	
	2.3.4 - PRODUCTOS DE PAPEL Y CARTÓN	23,097.60	21,227,490.00	21,250,587.60	9,904,650.00	10,031,790.00	3,865,490.00	3,865,490.00	1,314,147.60	17,385,097.60	
	2.4.4 - CUBIERTAS Y CÁMARAS DE AIRE	807,269.55	-700,000.00	107,269.55					107,269.55	107,269.55	
	2.5.1 - COMPUESTOS QUÍMICOS		16,982,400.00	16,982,400.00	9,492,450.00	5,876,200.00	1,088,550.00	1,088,550.00	1,613,750.00	15,893,850.00	
	2.5.3 - ABONOS Y FERTILIZANTES		1,933,000.00	1,933,000.00		1,533,000.00			400,000.00	1,933,000.00	
	2.5.4 - INSECTICIDAS, FUMIGANTES Y OTROS		2,282,000.00	2,282,000.00	1,508,400.00	531,300.00			242,300.00	2,282,000.00	
	2.5.5 - TINTAS, PINTURAS Y COLORANTES	2,586,374.00	385,770,450.00	388,356,824.00	89,746,000.00	290,874,450.00	290,874,450.00	42,673,050.00	7,736,374.00	97,482,374.00	248,201,400.00
	2.5.6 - COMBUSTIBLES Y LUBRICANTES	9,212,320.00	9,700,000.00	18,912,320.00		18,800,000.00	18,800,000.00	9,400,000.00	112,320.00	112,320.00	9,400,000.00
	2.5.8 - PRODUCTOS DE MATERIAL PLÁSTICO		26,092,500.00	26,092,500.00		5,292,500.00	4,662,500.00		20,800,000.00	21,430,000.00	4,662,500.00
	2.6.1 - PRODUCTOS DE ARCILLA Y CERÁMICA		1,180,000.00	1,180,000.00		880,000.00			300,000.00	1,180,000.00	



Municipalidad
de La Matanza

ESTADO DE EJECUCIÓN DEL PRESUPUESTO DE GASTOS

Desde 01/01/2024 Hasta 31/03/2024

Presupuesto: 2024

Fuente de Financiamiento	Objeto del Gasto	Crédito Aprobado	Modificaciones	Crédito Vigente	Preventivo	Compromiso	Devengado	Pagado	Crédito Disponible	Crédito Vig. Devengado	Devengado no Pagado
Jurisdicción: 1.1.1.01.17.000 - UNIDAD COORDINADORA DE EJECUCION DE PROG CON COOP. DE TRABAJO											
	2.6.4 - PRODUCTOS DE CEMENTO, ASBESTO Y YESO	319,800.00	12,898,200.00	13,218,000.00	1,095,600.00	9,802,600.00	7,752,600.00	7,752,600.00	2,319,800.00	5,465,400.00	
	2.6.5 - CEMENTO, CAL Y YESO	899,434.00	82,348,000.00	83,247,434.00	14,100,000.00	58,548,000.00	30,188,000.00	13,688,000.00	10,599,434.00	53,059,434.00	16,500,000.00
	2.6.9 - OTROS PRODUCTOS DE MINERALES NO METÁLICOS		2,160,000.00	2,160,000.00		1,760,000.00			400,000.00	2,160,000.00	
	2.7.1 - PRODUCTOS FERROSOS		60,405,395.00	60,405,395.00		59,869,076.55			536,318.45	60,405,395.00	
	2.7.4 - ESTRUCTURAS METÁLICAS ACABADAS	1,232,558.22		1,232,558.22					1,232,558.22	1,232,558.22	
	2.7.5 - HERRAMIENTAS MENORES	810,908.60	133,757,030.00	134,567,938.60		133,457,030.00	133,457,030.00	112,249,030.00	1,110,908.60	1,110,908.60	21,208,000.00
	2.7.9 - OTROS PRODUCTOS METÁLICOS	147,216.59		147,216.59					147,216.59	147,216.59	
	2.8.4 - PIEDRA, ARCILLA Y ARENA	9,699,453.60	43,750,000.00	53,449,453.60	5,995,000.00	34,665,000.00	14,025,000.00	14,025,000.00	12,789,453.60	39,424,453.60	
	2.9.1 - ELEMENTOS DE LIMPIEZA	1,940,649.70	242,122,570.00	244,063,219.70	129,776,800.00	113,731,120.00	57,356,670.00	57,356,670.00	555,299.70	186,706,549.70	
	2.9.2 - UTILES DE ESCRITORIO, OFICINA Y ENSEÑANZA	586,294.60	5,408,290.90	5,994,585.50	5,408,290.06				586,295.44	5,994,585.50	
	2.9.3 - UTILES Y MATERIALES ELÉCTRICOS	538,549.00		538,549.00					538,549.00	538,549.00	
	2.9.4 - UTENSILIOS DE COCINA Y COMEDOR		2,431,000.00	2,431,000.00		1,431,000.00	1,431,000.00		1,000,000.00	1,000,000.00	1,431,000.00
	2.9.6 - REPUESTOS Y ACCESORIOS	277,603.20	15,908,320.00	16,185,923.20	2,105,000.00	10,003,320.00	10,003,320.00	4,755,320.00	4,077,603.20	6,182,603.20	5,248,000.00
	2.9.9 - OTROS BIENES DE CONSUMO		56,358,900.00	56,358,900.00		45,358,900.00	43,754,900.00	18,640,100.00	11,000,000.00	12,604,000.00	25,114,800.00
	3.1.1 - ENERGÍA ELÉCTRICA	443,520.00	5,000,000.00	5,443,520.00					5,443,520.00	5,443,520.00	
	3.1.2 - AGUA	201,600.00	3,012,954.67	3,214,554.67		574,871.23	561,916.56	445,396.31	2,639,683.44	2,652,638.11	116,520.25
	3.1.3 - GAS	221,760.00	2,264,861.07	2,486,621.07		174,305.39	109,444.32	61,083.82	2,312,315.68	2,377,176.75	48,360.50
	3.1.4 - TELÉFONOS, TELEX Y TELEFAX	169,344.00		169,344.00					169,344.00	169,344.00	
	3.2.1 - ALQUILER DE EDIFICIOS Y LOCALES	76,183,038.72	34,695,431.42	110,878,470.14		107,287,311.58	29,100,980.16	28,530,330.74	3,591,158.56	81,777,489.98	570,649.42
	3.2.2 - ALQUILER DE MAQUINARIA, EQUIPO Y MEDIOS DE TRANSPORTE		252,844,000.00	252,844,000.00		248,844,000.00	222,564,760.00	136,745,000.00	4,000,000.00	30,279,240.00	85,819,760.00
	3.2.4 - ALQUILER DE FOTOCOPIADORAS	493,516.80	6,846,862.00	7,340,378.80	900,000.00	480,926.00	240,826.00	169,826.00	5,959,452.80	7,099,552.80	71,000.00
	3.2.9 - OTROS ALQUILERES Y DERECHOS		26,819,200.00	26,819,200.00		26,819,200.00	6,643,200.00	4,363,200.00	20,176,000.00	20,176,000.00	2,280,000.00
	3.3.2 - MANTENIMIENTO Y REPARACIÓN DE VEHÍCULOS	36,288.00	1,141,574.00	1,177,862.00	399,834.00	741,740.00			36,288.00	1,177,862.00	
	3.3.3 - MANTENIMIENTO Y REPARACIÓN DE MAQUINARIA Y EQUIPO		12,200.00	12,200.00		12,200.00				12,200.00	
	3.3.9 - OTROS MANTENIMIENTO, REPARACIÓN Y LIMPIEZA	111,041.20	129,954,000.00	130,065,041.20	129,954,000.00				111,041.20	130,065,041.20	



Municipalidad de La Matanza

ESTADO DE EJECUCIÓN DEL PRESUPUESTO DE GASTOS

Desde 01/01/2024 Hasta 31/03/2024

Presupuesto: 2024

Fuente de Financiamiento	Objeto del Gasto	Crédito Aprobado	Modificaciones	Crédito Vigente	Preventivo	Compromiso	Devengado	Pagado	Crédito Disponible	Crédito Vig. Devengado	Devengado no Pagado
--------------------------	------------------	------------------	----------------	-----------------	------------	------------	-----------	--------	--------------------	------------------------	---------------------

Jurisdicción: 1.1.1.01.17.000 - UNIDAD COORDINADORA DE EJECUCION DE PROG CON COOP. DE TRABAJO

3.5.4 - PRIMAS Y GASTOS DE SEGUROS		11,144,822.40		11,144,822.40					11,144,822.40	11,144,822.40	
3.7.2.02 - MOVILIDAD			255,000,000.00	255,000,000.00	255,000,000.00					255,000,000.00	
3.9.3 - SERVICIOS DE VIGILANCIA			12,137,100.00	12,137,100.00		137,100.00	137,100.00	101,400.00	12,000,000.00	12,000,000.00	35,700.00
4.3.4 - EQUIPO DE COMUNICACIÓN Y SEÑALAMIENTO			33,000,000.00	33,000,000.00					33,000,000.00	33,000,000.00	
4.3.6 - EQUIPO PARA COMPUTACIÓN		3,610,800.00	19,072,000.00	22,682,800.00	6,915,000.00	12,157,000.00			3,610,800.00	22,682,800.00	
4.3.7 - EQUIPO DE OFICINA Y MUEBLES		3,600,000.00	12,317,541.00	15,917,541.00		12,776,017.00	10,556,367.00	10,556,367.00	3,141,524.00	5,361,174.00	
5.1.4 - AYUDAS SOCIALES A PERSONAS			175,205,460.00	175,205,460.00		175,205,460.00	119,611,732.50	82,621,523.70		55,593,727.50	36,990,208.80
TOTAL TESORO MUNICIPAL		278,311,029.50	2,153,569,248.06	2,431,880,277.56	663,544,024.06	1,492,365,016.84	1,105,976,835.63	591,867,012.90	275,971,236.66	1,325,903,441.93	514,109,822.73
TOTAL COORDINACION Y GESTION DE LA UNIDAD CENTRAL		278,311,029.50	2,153,569,248.06	2,431,880,277.56	663,544,024.06	1,492,365,016.84	1,105,976,835.63	591,867,012.90	275,971,236.66	1,325,903,441.93	514,109,822.73
TOTAL UNIDAD COORDINADORA DE EJECUCION DE PROG CON COOP. DE		278,311,029.50	2,153,569,248.06	2,431,880,277.56	663,544,024.06	1,492,365,016.84	1,105,976,835.63	591,867,012.90	275,971,236.66	1,325,903,441.93	514,109,822.73

Jurisdicción: 1.1.1.01.18.000 - SECRETARIA DE PROTECCION CIUDADANA

Categoría Programática:

01 - COORDINACION Y GESTION DE LA SECRETARIA DE PROTECCION CIUDADANA

1.1.0 - TESORO MUNICIPAL

1.1.1.01 - PERSONAL SUPERIOR		4,949,812.80		4,949,812.80		1,846,235.57	1,846,235.57	1,221,934.86	3,103,577.23	3,103,577.23	624,300.71
1.1.1.02 - PERSONAL JERARQUICO		13,172,596.80		13,172,596.80		1,523,192.09	1,523,192.09	1,030,540.55	11,649,404.71	11,649,404.71	492,651.54
1.1.1.05 - PERSONAL TECNICO		2,862,133.08		2,862,133.08					2,862,133.08	2,862,133.08	
1.1.1.06 - PERSONAL ADMINISTRATIVO		10,030,993.92		10,030,993.92		3,640,699.53	3,640,699.53	2,532,864.85	6,390,294.39	6,390,294.39	1,107,834.68
1.1.1.07 - PERSONAL DE SERVICIO		17,608,585.80		17,608,585.80		3,422,404.13	3,422,404.13	2,425,659.55	14,186,181.67	14,186,181.67	996,744.58
1.1.1.10 - PERSONAL OBRERO		2,484,511.68		2,484,511.68		676,542.78	676,542.78	463,452.53	1,807,968.90	1,807,968.90	213,090.25
1.1.3.01 - ANTIGÜEDAD		6,754,734.00		6,754,734.00		2,384,498.26	2,384,498.26	1,528,562.01	4,370,235.74	4,370,235.74	855,936.25

Filtro Aplicado: Desagregado hasta Programas Desagregado hasta Partida Parcial



Municipalidad
de La Matanza

ESTADO DE EJECUCIÓN DEL PRESUPUESTO DE GASTOS

Desde 01/01/2024 Hasta 31/03/2024

Presupuesto: 2024

Fuente de Financiamiento	Objeto del Gasto	Crédito Aprobado	Modificaciones	Crédito Vigente	Preventivo	Compromiso	Devengado	Pagado	Crédito Disponible	Crédito Vig. Devengado	Devengado no Pagado
Jurisdicción: 1.1.1.01.18.000 - SECRETARIA DE PROTECCION CIUDADANA											
1.1.3.03 - RESPONSABILIDAD FUNCIONAL		22,805,274.00		22,805,274.00		5,163,099.42	5,163,099.42	3,326,029.04	17,642,174.58	17,642,174.58	1,837,070.38
1.1.3.05 - EXTENSION HORARIA		2,150,628.00	1,087,880.00	3,238,508.00		3,199,853.34	3,199,853.34	2,064,945.15	38,654.66	38,654.66	1,134,908.19
1.1.3.07 - PRESENTISMO Y PUNTUALIDAD		25,116,453.00	17,237,687.00	42,354,140.00		41,863,846.13	41,863,846.13	27,513,800.61	490,293.87	490,293.87	14,350,045.52
1.1.6.01 - IPS APORTES		12,139,489.00		12,139,489.00		3,657,499.32	3,657,499.32	2,422,391.19	8,481,989.68	8,481,989.68	1,235,108.13
1.1.6.02 - LEY 23660		6,069,745.00		6,069,745.00		1,828,749.69	1,828,749.69	1,211,195.61	4,240,995.31	4,240,995.31	617,554.08
1.1.7.01 - BONIFICACIONES VARIAS		6,347,940.00		6,347,940.00		2,403,924.64	2,403,924.64	1,472,261.96	3,944,015.36	3,944,015.36	931,662.68
1.1.7.02 - BONIFICACION ESPECIAL NO REMUNERATIVA		31,035,764.00		31,035,764.00		14,414,291.25	14,414,291.25	9,379,870.60	16,621,472.75	16,621,472.75	5,034,420.65
1.1.7.03 - LICENCIAS NO GOZADAS			42,653.00	42,653.00		17,652.85	17,652.85	17,652.85	25,000.15	25,000.15	
1.1.7.08 - NOTIFICADORES		1,673,521.00		1,673,521.00		576,636.58	576,636.58	394,647.50	1,096,884.42	1,096,884.42	181,989.08
1.2.1.01 - PERSONAL TEMPORARIO		904,281,688.44		904,281,688.44		315,227,757.36	315,227,757.36	203,020,547.20	589,053,931.08	589,053,931.08	112,207,210.16
1.2.3 - SUELDO ANUAL COMPLEMENTARIO		43,789,891.00		43,789,891.00		84,040.90	84,040.90	1,482.83	43,705,850.10	43,705,850.10	82,558.07
1.2.5.01 - IPS APORTES		127,523,554.00		127,523,554.00		38,299,807.47	38,299,807.47	24,633,504.75	89,223,746.53	89,223,746.53	13,666,302.72
1.2.5.02 - LEY 23660		63,761,767.00		63,761,767.00		19,149,905.12	19,149,905.12	12,316,753.49	44,611,861.88	44,611,861.88	6,833,151.63
1.2.6.01 - BONIFICACIONES VARIAS		111,352,967.00		111,352,967.00		48,851,014.01	48,851,014.01	32,491,124.21	62,501,952.99	62,501,952.99	16,359,889.80
1.2.6.03 - LICENCIAS NO GOZADAS		1,230,158.00		1,230,158.00					1,230,158.00	1,230,158.00	
1.2.6.07 - NOTIFICADORES		3,365,031.00		3,365,031.00					3,365,031.00	3,365,031.00	
1.4 - ASIGNACIONES FAMILIARES		75,834,888.00		75,834,888.00		34,264,211.00	34,264,211.00	15,036,253.00	41,570,677.00	41,570,677.00	19,227,958.00
1.5.1 - SEGUROS DE RIESGO DE TRABAJO		24,127,073.00		24,127,073.00		7,434,000.89	7,434,000.89	4,790,399.70	16,693,072.11	16,693,072.11	2,643,601.19
2.3.1 - PAPEL DE ESCRITORIO Y CARTÓN			3,688.94	3,688.94					3,688.94	3,688.94	
2.3.4 - PRODUCTOS DE PAPEL Y CARTÓN			419.41	419.41					419.41	419.41	
2.9.2 - UTILES DE ESCRITORIO, OFICINA Y ENSEÑANZA			1,548.90	1,548.90					1,548.90	1,548.90	
3.1.4 - TELÉFONOS, TELEX Y TELEFAX			1,606.58	1,606.58		1,606.58				1,606.58	
3.2.1 - ALQUILER DE EDIFICIOS Y LOCALES			18,347,933.62	18,347,933.62		18,347,879.68	3,001,846.06	3,001,846.06	53.94	15,346,087.56	
4.3.7 - EQUIPO DE OFICINA Y MUEBLES			6,299.00	6,299.00					6,299.00	6,299.00	



ESTADO DE EJECUCIÓN DEL PRESUPUESTO DE GASTOS

Desde 01/01/2024 Hasta 31/03/2024

Presupuesto: 2024

Fuente de Financiamiento	Objeto del Gasto	Crédito Aprobado	Modificaciones	Crédito Vigente	Preventivo	Compromiso	Devengado	Pagado	Crédito Disponible	Crédito Vig. Devengado	Devengado no Pagado
--------------------------	------------------	------------------	----------------	-----------------	------------	------------	-----------	--------	--------------------	------------------------	---------------------

Jurisdicción: 1.1.1.01.18.000 - SECRETARIA DE PROTECCION CIUDADANA

TOTAL TESORO MUNICIPAL		1,520,469,199.52	36,729,716.45	1,557,198,915.97		568,279,348.59	552,931,708.39	352,297,720.10	988,919,567.38	1,004,267,207.58	200,633,988.29
TOTAL COORDINACION Y GESTION DE LA SECRETARIA DE PROTECCION CIU		1,520,469,199.52	36,729,716.45	1,557,198,915.97		568,279,348.59	552,931,708.39	352,297,720.10	988,919,567.38	1,004,267,207.58	200,633,988.29
Categoría Programática:											
54.01 - COORDINACION DEFENSA CIVIL											
1.1.0 - TESORO MUNICIPAL											
2.1.1 - ALIMENTOS PARA PERSONAS		537,000.00	17,056,951.60	17,593,951.60	2,526,000.00	1,833,951.60	996,510.00	996,510.00	13,234,000.00	16,597,441.60	
2.1.5 - MADERA, CORCHO Y SUS MANUFACTURAS		110,000.00		110,000.00					110,000.00	110,000.00	
2.2.2 - PRENDAS DE VESTIR		3,567,600.00	1,271,800.00	4,839,400.00		1,192,000.00			3,647,400.00	4,839,400.00	
2.2.3 - CONFECCIONES TEXTILES			167,000.00	167,000.00		166,000.00			1,000.00	167,000.00	
2.3.1 - PAPEL DE ESCRITORIO Y CARTÓN		2,160,000.00	-1,288,800.00	871,200.00					871,200.00	871,200.00	
2.3.4 - PRODUCTOS DE PAPEL Y CARTÓN			416,900.00	416,900.00					416,900.00	416,900.00	
2.3.5 - LIBROS, REVISTAS Y PERIÓDICOS			253,850.00	253,850.00					253,850.00	253,850.00	
2.4.4 - CUBIERTAS Y CÁMARAS DE AIRE		4,950,620.00	1,965,800.00	6,916,420.00	2,670,000.00	600,000.00			3,646,420.00	6,916,420.00	
2.5.6 - COMBUSTIBLES Y LUBRICANTES		3,600,000.00	15,333,980.00	18,933,980.00	1,500,000.00	8,602,000.00	7,000,000.00	7,000,000.00	8,831,980.00	11,933,980.00	
2.5.8 - PRODUCTOS DE MATERIAL PLÁSTICO		1,492,800.00	236,250.00	1,729,050.00					1,729,050.00	1,729,050.00	
2.7.4 - ESTRUCTURAS METÁLICAS ACABADAS			284,400.00	284,400.00		284,400.00	284,400.00	284,400.00			
2.7.5 - HERRAMIENTAS MENORES		180,000.00	960,560.00	1,140,560.00		954,600.00			185,960.00	1,140,560.00	
2.9.1 - ELEMENTOS DE LIMPIEZA			235,950.00	235,950.00		235,200.00			750.00	235,950.00	
2.9.2 - UTILES DE ESCRITORIO, OFICINA Y ENSEÑANZA			2,454,320.00	2,454,320.00					2,454,320.00	2,454,320.00	
2.9.3 - UTILES Y MATERIALES ELÉCTRICOS			30,680,000.00	30,680,000.00		4,680,000.00			26,000,000.00	30,680,000.00	
2.9.5 - UTILES MENORES MÉDICOS, QUIRÚRGICO Y DE LABORATORIO		14,200.00		14,200.00					14,200.00	14,200.00	
2.9.6 - REPUESTOS Y ACCESORIOS		4,866,920.00	3,111,475.00	7,978,395.00	1,400,000.00	2,376,600.00			4,201,795.00	7,978,395.00	
2.9.9 - OTROS BIENES DE CONSUMO			3,063,240.00	3,063,240.00		57,800.00			3,005,440.00	3,063,240.00	




Municipalidad
de La Matanza

ESTADO DE EJECUCIÓN DEL PRESUPUESTO DE GASTOS

Desde 01/01/2024 Hasta 31/03/2024

Presupuesto: 2024

Fuente de Financiamiento	Objeto del Gasto	Crédito Aprobado	Modificaciones	Crédito Vigente	Preventivo	Compromiso	Devengado	Pagado	Crédito Disponible	Crédito Vig. Devengado	Devengado no Pagado
Jurisdicción: 1.1.1.01.18.000 - SECRETARIA DE PROTECCION CIUDADANA											
	3.2.1 - ALQUILER DE EDIFICIOS Y LOCALES		50,032,900.00	50,032,900.00		31,070,829.46	9,716,362.44	9,716,362.44	18,962,070.54	40,316,537.56	
	3.2.4 - ALQUILER DE FOTOCOPIADORAS	529,200.00	3,205,368.00	3,734,568.00		205,368.00	131,312.00	98,484.00	3,529,200.00	3,603,256.00	32,828.00
	3.2.9 - OTROS ALQUILERES Y DERECHOS	101,040.00	4,500,000.00	4,601,040.00		4,500,000.00	4,500,000.00	4,500,000.00	101,040.00	101,040.00	
	3.3.2 - MANTENIMIENTO Y REPARACIÓN DE VEHÍCULOS		20,994,512.00	20,994,512.00		14,733,512.00	9,593,512.00	9,593,512.00	6,261,000.00	11,401,000.00	
	3.3.3 - MANTENIMIENTO Y REPARACIÓN DE MAQUINARIA Y EQUIPO		2,814,383.00	2,814,383.00		1,506,519.00	323,766.00	323,766.00	1,307,864.00	2,490,617.00	
	3.4.9 - OTROS SERVICIOS TÉCNICOS Y PROFESIONALES	100,000.00		100,000.00					100,000.00	100,000.00	
	3.5.4 - PRIMAS Y GASTOS DE SEGUROS		380.91	380.91					380.91	380.91	
	3.6.2 - PROPAGANDA		6,926,350.00	6,926,350.00		3,459,950.00	591,950.00	591,950.00	3,466,400.00	6,334,400.00	
	3.9.3 - SERVICIOS DE VIGILANCIA	444,000.00	12,400.00	456,400.00					456,400.00	456,400.00	
	4.3.1 - MAQUINARIA Y EQUIPO DE PRODUCCIÓN		21,200.00	21,200.00					21,200.00	21,200.00	
	4.3.2 - EQUIPO DE TRANSPORTE, TRACCIÓN Y ELEVACIÓN	1,370,000.00	-820,000.00	550,000.00		180,000.00			370,000.00	550,000.00	
	4.3.5 - EQUIPO EDUCACIONAL Y RECREATIVO	500,000.00		500,000.00					500,000.00	500,000.00	
	4.3.7 - EQUIPO DE OFICINA Y MUEBLES		84,500.00	84,500.00					84,500.00	84,500.00	
	4.3.8 - HERRAMIENTAS Y REPUESTOS MAYORES		2,500,000.00	2,500,000.00	2,500,000.00					2,500,000.00	
	4.3.9 - EQUIPOS VARIOS		6,450,000.00	6,450,000.00					6,450,000.00	6,450,000.00	
	4.4.1 - EQUIPOS DE SEGURIDAD	4,335,000.00	-3,999,500.00	335,500.00	10,000.00	120,000.00			205,500.00	335,500.00	
	TOTAL TESORO MUNICIPAL	28,858,380.00	168,926,170.51	197,784,550.51	10,606,000.00	76,758,730.06	33,137,812.44	33,104,984.44	110,419,820.45	164,646,738.07	32,828.00
	TOTAL COORDINACION DEFENSA CIVIL	28,858,380.00	168,926,170.51	197,784,550.51	10,606,000.00	76,758,730.06	33,137,812.44	33,104,984.44	110,419,820.45	164,646,738.07	32,828.00
Categoría Programática:											
55.01 - SEGURIDAD Y VIGILANCIA AL MUNICIPIO											
1.1.0 - TESORO MUNICIPAL											
	3.9.3 - SERVICIOS DE VIGILANCIA		164,197,132.00	164,197,132.00		161,169,924.22	161,070,236.22	75,157,927.50	3,027,207.78	3,126,895.78	85,912,308.72
	4.3.7 - EQUIPO DE OFICINA Y MUEBLES		2,621,000.00	2,621,000.00		1,524,200.00			1,096,800.00	2,621,000.00	



Municipalidad
de La Matanza

ESTADO DE EJECUCIÓN DEL PRESUPUESTO DE GASTOS

Desde 01/01/2024 Hasta 31/03/2024

Presupuesto: 2024

Fuente de Financiamiento	Objeto del Gasto	Crédito Aprobado	Modificaciones	Crédito Vigente	Preventivo	Compromiso	Devengado	Pagado	Crédito Disponible	Crédito Vig. Devengado	Devengado no Pagado
--------------------------	------------------	------------------	----------------	-----------------	------------	------------	-----------	--------	--------------------	------------------------	---------------------

Jurisdicción: 1.1.1.01.18.000 - SECRETARIA DE PROTECCION CIUDADANA

TOTAL TESORO MUNICIPAL 166,818,132.00 166,818,132.00 162,694,124.22 161,070,236.22 75,157,927.50 4,124,007.78 5,747,895.78 85,912,308.72

TOTAL SEGURIDAD Y VIGILANCIA AL MUNICIPIO 166,818,132.00 166,818,132.00 162,694,124.22 161,070,236.22 75,157,927.50 4,124,007.78 5,747,895.78 85,912,308.72

Categoría Programática:

55.02 - SEGURIDAD Y VIGILANCIA AL MUNICIPIO PRIVADA

1.1.0 - TESORO MUNICIPAL

3.2.4 - ALQUILER DE FOTOCOPIADORAS 55,960.00 55,960.00 55,960.00 27,980.00 27,980.00 27,980.00

3.9.3 - SERVICIOS DE VIGILANCIA 3,368,880,000.00 427,711,605.00 3,796,591,605.00 1,118,016,000.00 1,579,374,165.00 344,864,400.00 249,199,200.00 1,099,201,440.00 3,451,727,205.00 95,665,200.00

TOTAL TESORO MUNICIPAL 3,368,880,000.00 427,767,565.00 3,796,647,565.00 1,118,016,000.00 1,579,430,125.00 344,892,380.00 249,227,180.00 1,099,201,440.00 3,451,755,185.00 95,665,200.00

TOTAL SEGURIDAD Y VIGILANCIA AL MUNICIPIO PRIVADA 3,368,880,000.00 427,767,565.00 3,796,647,565.00 1,118,016,000.00 1,579,430,125.00 344,892,380.00 249,227,180.00 1,099,201,440.00 3,451,755,185.00 95,665,200.00

Categoría Programática:

55.03 - UNIDAD DE PREVENCIÓN DE POLICIA LOCAL

1.1.0 - TESORO MUNICIPAL

1.1.3.07 - PRESENTISMO Y PUNTUALIDAD 37,680.00 37,680.00 7,673.40 7,673.40 30,006.60 30,006.60 7,673.40

1.2.1.01 - PERSONAL TEMPORARIO 10,906,064.00 10,906,064.00 9,066,251.00 9,066,251.00 1,839,813.00 1,839,813.00 9,066,251.00

1.2.5.01 - IPS APORTES 1,325,968.00 1,325,968.00 1,087,950.11 1,087,950.11 238,017.89 238,017.89 1,087,950.11

1.2.5.02 - LEY 23660 672,984.00 672,984.00 543,975.10 543,975.10 129,008.90 129,008.90 543,975.10

1.2.6.01 - BONIFICACIONES VARIAS 1,540,000.00 1,540,000.00 1,520,000.00 1,520,000.00 20,000.00 20,000.00 1,520,000.00

1.4 - ASIGNACIONES FAMILIARES 135,110.00 135,110.00 105,108.00 105,108.00 30,002.00 30,002.00 105,108.00


1.5.1 - SEGUROS DE RIESGO DE TRABAJO 263,654.00 263,654.00 194,321.03 194,321.03 69,332.97 69,332.97 194,321.03

2.7.4 - ESTRUCTURAS METÁLICAS ACABADAS 40,405.00 40,405.00 40,405.00 40,405.00

4.2.2 - CONSTRUCCIONES EN BIENES DE DOMINIO PÚBLICO 12,554,100.00 12,554,100.00 12,554,100.00 12,554,100.00

4.3.7 - EQUIPO DE OFICINA Y MUEBLES 44,634.00 44,634.00 44,634.00 44,634.00

Filtro Aplicado: Desagregado hasta Programas Desagregado hasta Partida Parcial



Municipalidad
de La Matanza

ESTADO DE EJECUCIÓN DEL PRESUPUESTO DE GASTOS

Desde 01/01/2024 Hasta 31/03/2024

Presupuesto: 2024

Fuente de Financiamiento	Objeto del Gasto	Crédito Aprobado	Modificaciones	Crédito Vigente	Preventivo	Compromiso	Devengado	Pagado	Crédito Disponible	Crédito Vig. Devengado	Devengado no Pagado
--------------------------	------------------	------------------	----------------	-----------------	------------	------------	-----------	--------	--------------------	------------------------	---------------------

Jurisdicción: 1.1.1.01.18.000 - SECRETARIA DE PROTECCION CIUDADANA

TOTAL TESORO MUNICIPAL		27,520,599.00		27,520,599.00		12,525,278.64	12,525,278.64		14,995,320.36	14,995,320.36	12,525,278.64
------------------------	--	---------------	--	---------------	--	---------------	---------------	--	---------------	---------------	---------------

TOTAL UNIDAD DE PREVENCIÓN DE POLICIA LOCAL		27,520,599.00		27,520,599.00		12,525,278.64	12,525,278.64		14,995,320.36	14,995,320.36	12,525,278.64
---	--	---------------	--	---------------	--	---------------	---------------	--	---------------	---------------	---------------

Categoría Programática:

55.75 - PROYECTOS DE DOMINIO PÚBLICO

1.1.0 - TESORO MUNICIPAL

4.2.2 - CONSTRUCCIONES EN BIENES DE DOMINIO PÚBLICO		4,255,344,000.00		4,255,344,000.00		4,254,704,000.00	728,144,000.00	475,944,000.00	640,000.00	3,527,200,000.00	252,200,000.00
---	--	------------------	--	------------------	--	------------------	----------------	----------------	------------	------------------	----------------

TOTAL TESORO MUNICIPAL		4,255,344,000.00		4,255,344,000.00		4,254,704,000.00	728,144,000.00	475,944,000.00	640,000.00	3,527,200,000.00	252,200,000.00
------------------------	--	------------------	--	------------------	--	------------------	----------------	----------------	------------	------------------	----------------

TOTAL PROYECTOS DE DOMINIO PÚBLICO		4,255,344,000.00		4,255,344,000.00		4,254,704,000.00	728,144,000.00	475,944,000.00	640,000.00	3,527,200,000.00	252,200,000.00
------------------------------------	--	------------------	--	------------------	--	------------------	----------------	----------------	------------	------------------	----------------

Categoría Programática:

64 - PROGRAMA INTEGRAL DE PROTECCION CIUDADANA

1.1.0 - TESORO MUNICIPAL

2.1.1 - ALIMENTOS PARA PERSONAS		11,000,000.00	-1,153,102.00	9,846,898.00	4,090,000.00	3,989,398.00	364,250.00	364,250.00	1,767,500.00	9,482,648.00
---------------------------------	--	---------------	---------------	--------------	--------------	--------------	------------	------------	--------------	--------------

2.2.2 - PRENDAS DE VESTIR		33,600,000.00		57,599,706.00	78,324,806.00	1,348,000.00	1,348,000.00	1,348,000.00	11,526,900.00	89,851,706.00
---------------------------	--	---------------	--	---------------	---------------	--------------	--------------	--------------	---------------	---------------

2.3.1 - PAPEL DE ESCRITORIO Y CARTÓN		3,200,000.00	-1,996,411.16	1,203,588.84	3,588.84				1,200,000.00	1,203,588.84
--------------------------------------	--	--------------	---------------	--------------	----------	--	--	--	--------------	--------------

2.3.4 - PRODUCTOS DE PAPEL Y CARTÓN		75,000.00	2,074,401.06	2,149,401.06	36,130.06	38,271.20			2,074,999.80	2,149,401.06
-------------------------------------	--	-----------	--------------	--------------	-----------	-----------	--	--	--------------	--------------

2.3.5 - LIBROS, REVISTAS Y PERIÓDICOS		450,000.00	4,962,457.00	5,412,457.00	962,457.00	22,000.00	22,000.00		4,428,000.00	5,390,457.00	22,000.00
---------------------------------------	--	------------	--------------	--------------	------------	-----------	-----------	--	--------------	--------------	-----------

2.4.4 - CUBIERTAS Y CÁMARAS DE AIRE		447,720,000.00	601,255,826.80	1,048,975,826.80	169,601,058.80	175,200,000.00			704,174,768.00	1,048,975,826.80
-------------------------------------	--	----------------	----------------	------------------	----------------	----------------	--	--	----------------	------------------

2.5.6 - COMBUSTIBLES Y LUBRICANTES		2,040,000,000.00	-55,586,350.00	1,984,413,650.00		1,974,000,000.00	1,974,000,000.00	1,974,000,000.00	10,413,650.00	10,413,650.00
------------------------------------	--	------------------	----------------	------------------	--	------------------	------------------	------------------	---------------	---------------

2.9.1 - ELEMENTOS DE LIMPIEZA			26,264.70	26,264.70		26,264.70				26,264.70
-------------------------------	--	--	-----------	-----------	--	-----------	--	--	--	-----------

2.9.2 - ÚTILES DE ESCRITORIO, OFICINA Y ENSEÑANZA		698,076.80	15,329,979.72	16,028,056.52	1,329,979.72	5,400.00	5,400.00	5,400.00	14,692,676.80	16,022,656.52
---	--	------------	---------------	---------------	--------------	----------	----------	----------	---------------	---------------

2.9.3 - ÚTILES Y MATERIALES ELÉCTRICOS			5,978,200.00	5,978,200.00		1,058,200.00			4,920,000.00	5,978,200.00
--	--	--	--------------	--------------	--	--------------	--	--	--------------	--------------

2.9.6 - REPUESTOS Y ACCESORIOS			72,580,797.93	72,580,797.93	330,330.00	3,990,978.00	17,000.00	17,000.00	68,259,489.93	72,563,797.93
--------------------------------	--	--	---------------	---------------	------------	--------------	-----------	-----------	---------------	---------------



Municipalidad
de La Matanza

ESTADO DE EJECUCIÓN DEL PRESUPUESTO DE GASTOS

Desde 01/01/2024 Hasta 31/03/2024

Presupuesto: 2024

Fuente de Financiamiento	Objeto del Gasto	Crédito Aprobado	Modificaciones	Crédito Vigente	Preventivo	Compromiso	Devengado	Pagado	Crédito Disponible	Crédito Vig. Devengado	Devengado no Pagado
Jurisdicción: 1.1.1.01.18.000 - SECRETARIA DE PROTECCION CIUDADANA											
	3.2.1 - ALQUILER DE EDIFICIOS Y LOCALES	64,800,000.00	94,056,200.00	158,856,200.00		118,676,869.49	53,254,951.13	51,936,158.13	40,179,330.51	105,601,248.87	1,318,793.00
	3.2.2 - ALQUILER DE MAQUINARIA, EQUIPO Y MEDIOS DE TRANSPORTE		400,000.00	400,000.00					400,000.00	400,000.00	
	3.2.4 - ALQUILER DE FOTOCOPIADORAS		11,939,770.00	11,939,770.00	1,364,850.00	5,678,200.00	857,950.00	765,760.00	4,896,720.00	11,081,820.00	92,190.00
	3.2.9 - OTROS ALQUILERES Y DERECHOS	45,360,000.00	244,988,871.00	290,348,871.00	92,809,080.00	142,662,991.00	49,109,428.00	49,014,228.00	54,876,800.00	241,239,443.00	95,200.00
	3.3.2 - MANTENIMIENTO Y REPARACIÓN DE VEHÍCULOS	1,066,000,000.00	-98,079,420.92	967,920,579.08	218,997,902.85	279,460,139.17	206,868,677.00	151,474,290.00	469,462,537.06	761,051,902.08	55,394,387.00
	3.3.3 - MANTENIMIENTO Y REPARACIÓN DE MAQUINARIA Y EQUIPO	323,999,992.00	865,632,800.00	1,189,632,792.00	110,249,640.00	300,093,960.00	55,482,264.00	36,988,176.00	779,289,192.00	1,134,150,528.00	18,494,088.00
	3.3.4 - MANTENIMIENTO Y REPARACIÓN DE VÍAS DE COMUNICACIÓN		26,800,000.00	26,800,000.00		26,500,000.00			300,000.00	26,800,000.00	
	3.3.7 - LIMPIEZA, ASEO Y FUMIGACIÓN		4,668,000.00	4,668,000.00	3,840,000.00	828,000.00	828,000.00	828,000.00		3,840,000.00	
	3.3.9 - OTROS MANTENIMIENTO, REPARACIÓN Y LIMPIEZA		28,283,706.00	28,283,706.00	23,986,656.00	3,817,050.00			480,000.00	28,283,706.00	
	3.4.6 - DE INFORMÁTICA Y SISTEMAS COMPUTARIZADOS	41,200,002.00	122,688,020.00	163,888,022.00	6,710,880.00	100,506,920.00	31,908,640.00	21,325,440.00	56,670,222.00	131,979,382.00	10,583,200.00
	3.5.2 - ALMACENAMIENTO		324,972.20	324,972.20		324,972.20				324,972.20	
	3.5.3 - IMPRENTA, PUBLICACIONES Y REPRODUCCIONES		6,800,000.00	6,800,000.00		6,300,000.00			500,000.00	6,800,000.00	
	3.6.1 - PUBLICIDAD	9,397,000.00	-4,000,000.00	5,397,000.00					5,397,000.00	5,397,000.00	
	3.6.2 - PROPAGANDA	5,500,000.00	29,060,100.00	34,560,100.00		24,960,100.00	11,080,100.00	11,080,100.00	9,600,000.00	23,480,000.00	
	3.6.9 - OTROS PUBLICIDAD Y PROPAGANDA		3,720,000.00	3,720,000.00		3,720,000.00	1,859,999.99	1,859,999.99		1,860,000.01	
	3.9.3 - SERVICIOS DE VIGILANCIA		1,197,785,280.00	1,197,785,280.00	8,416,320.00	1,189,368,960.00	261,096,000.00	261,096,000.00		936,689,280.00	
	3.9.9 - OTROS SERVICIOS	444,360,000.00	56,359,280.00	500,719,280.00	14,805,000.00	323,024,280.00	35,861,400.00	26,354,400.00	162,890,000.00	464,857,880.00	9,507,000.00
	4.2.2 - CONSTRUCCIONES EN BIENES DE DOMINIO PÚBLICO	19,285,531.21	-19,000,000.00	285,531.21					285,531.21	285,531.21	
	4.3.2 - EQUIPO DE TRANSPORTE, TRACCIÓN Y ELEVACIÓN		367,774,799.00	367,774,799.00	119,889,374.00	247,885,425.00				367,774,799.00	
	4.3.4 - EQUIPO DE COMUNICACIÓN Y SEÑALAMIENTO		39,493,557.50	39,493,557.50	33,892,577.50				5,600,980.00	39,493,557.50	
	4.3.6 - EQUIPO PARA COMPUTACIÓN	205,969,973.00	-75,417,750.00	130,552,223.00	11,583,138.00				118,969,085.00	130,552,223.00	
	4.3.7 - EQUIPO DE OFICINA Y MUEBLES		10,934,071.26	10,934,071.26	436,317.26				10,497,754.00	10,934,071.26	
	4.3.8 - HERRAMIENTAS Y REPUESTOS MAYORES		1,680,000.00	1,680,000.00	1,680,000.00					1,680,000.00	
	4.3.9 - EQUIPOS VARIOS		130,674,907.00	130,674,907.00	47,888,800.00				82,786,107.00	130,674,907.00	
	5.1.4 - AYUDAS SOCIALES A PERSONAS		592,000,000.00	592,000,000.00		591,033,600.00			966,400.00	592,000,000.00	




Municipalidad de La Matanza

ESTADO DE EJECUCIÓN DEL PRESUPUESTO DE GASTOS

Desde 01/01/2024 Hasta 31/03/2024

Presupuesto: 2024

Fuente de Financiamiento	Objeto del Gasto	Crédito Aprobado	Modificaciones	Crédito Vigente	Preventivo	Compromiso	Devengado	Pagado	Crédito Disponible	Crédito Vig. Devengado	Devengado no Pagado
Jurisdicción: 1.1.1.01.18.000 - SECRETARIA DE PROTECCION CIUDADANA											
5.2.1 - TRANSFERENCIAS A PERSONAS		165,000,000.00	-156,000,000.00	9,000,000.00					9,000,000.00	9,000,000.00	
5.3.5 - TRANSFERENCIAS A OTRAS INSTITUCIONES PÚBLICAS NACIONALES		100,000,000.00	1,179,339.88	101,179,339.88		1,179,339.88			100,000,000.00	101,179,339.88	
5.3.6 - TRANSFERENCIAS A ENTES DEL GOBIERNO PROVINCIAL		110,000,000.00	230,957,437.00	340,957,437.00	29,514,380.00	201,443,057.00			110,000,000.00	340,957,437.00	
5.4.5 - TRANSFERENCIAS A OTRAS INSTITUCIONES PÚBLICAS NACIONALES		30,000,000.00	296,205,533.22	326,205,533.22		296,205,533.22	296,205,533.22	296,205,533.22	30,000,000.00	30,000,000.00	
5.4.6 - TRANSFERENCIAS A ENTES DEL GOBIERNO PROVINCIAL		50,000,000.00	19,600,000.00	69,600,000.00	19,600,000.00				50,000,000.00	69,600,000.00	
6.8.2 - ADELANTOS A PROVEEDORES Y CONTRATISTAS A CORTO PLAZO		475,000,000.00	-364,000,000.00	111,000,000.00		110,171,300.00	110,171,300.00	110,171,300.00	828,700.00	828,700.00	
TOTAL TESORO MUNICIPAL		5,692,615,575.01	4,368,581,243.19	10,061,196,818.20	1,000,343,266.03	6,133,519,208.86	3,090,340,893.34	2,994,834,035.34	2,927,334,343.31	6,970,855,924.86	95,506,858.00
TOTAL PROGRAMA INTEGRAL DE PROTECCION CIUDADANA		5,692,615,575.01	4,368,581,243.19	10,061,196,818.20	1,000,343,266.03	6,133,519,208.86	3,090,340,893.34	2,994,834,035.34	2,927,334,343.31	6,970,855,924.86	95,506,858.00
Categoría Programática:											
65.01 - ADMINISTRACION FONDO DE FORTALECIMIENTO DE SEG Y OTROS											
1.3.2 - DE ORIGEN PROVINCIAL											
4.3.2 - EQUIPO DE TRANSPORTE, TRACCIÓN Y ELEVACIÓN		325,832,550.00	-106,606,465.00	219,226,085.00					219,226,085.00	219,226,085.00	
TOTAL DE ORIGEN PROVINCIAL		325,832,550.00	-106,606,465.00	219,226,085.00					219,226,085.00	219,226,085.00	
TOTAL ADMINISTRACION FONDO DE FORTALECIMIENTO DE SEG Y OTROS		325,832,550.00	-106,606,465.00	219,226,085.00					219,226,085.00	219,226,085.00	
Categoría Programática:											
65.51 - PROGRAMA DE FORTALECIMIENTO DOMINIO PRIVADO											
1.3.2 - DE ORIGEN PROVINCIAL											
4.3.2 - EQUIPO DE TRANSPORTE, TRACCIÓN Y ELEVACIÓN		13,300,000.00		13,300,000.00					13,300,000.00	13,300,000.00	
TOTAL DE ORIGEN PROVINCIAL		13,300,000.00		13,300,000.00					13,300,000.00	13,300,000.00	
TOTAL PROGRAMA DE FORTALECIMIENTO DOMINIO PRIVADO		13,300,000.00		13,300,000.00					13,300,000.00	13,300,000.00	
Categoría Programática:											



Municipalidad
de La Matanza

ESTADO DE EJECUCIÓN DEL PRESUPUESTO DE GASTOS

Desde 01/01/2024 Hasta 31/03/2024

Presupuesto: 2024

Fuente de Financiamiento	Objeto del Gasto	Crédito Aprobado	Modificaciones	Crédito Vigente	Preventivo	Compromiso	Devengado	Pagado	Crédito Disponible	Crédito Vig. Devengado	Devengado no Pagado
--------------------------	------------------	------------------	----------------	-----------------	------------	------------	-----------	--------	--------------------	------------------------	---------------------

Jurisdicción: 1.1.1.01.18.000 - SECRETARIA DE PROTECCION CIUDADANA

65.75 - PROGRAMA DE FORTALECIMIENTO DOMINIO PUBLICO

1.3.2 - DE ORIGEN PROVINCIAL

4.2.2 - CONSTRUCCIONES EN BIENES DE DOMINIO PÚBLICO			106,607,465.00	106,607,465.00					106,607,465.00	106,607,465.00	
TOTAL DE ORIGEN PROVINCIAL			106,607,465.00	106,607,465.00					106,607,465.00	106,607,465.00	
TOTAL PROGRAMA DE FORTALECIMIENTO DOMINIO PUBLICO			106,607,465.00	106,607,465.00					106,607,465.00	106,607,465.00	
TOTAL SECRETARIA DE PROTECCION CIUDADANA		10,949,955,704.53	9,451,688,426.15	20,401,644,130.68	2,128,965,266.03	12,787,910,815.37	4,923,042,309.03	4,180,565,847.38	5,484,768,049.28	15,478,601,821.65	742,476,461.65

Jurisdicción: 1.1.1.01.19.000 - SECRETARIA DE COORDINACION DE DELEGACIONES

Categoría Programática:

01 - COORDINACION Y GESTION DE LA SECRETARIA DE COORD DE DELEGACIONES

1.1.0 - TESORO MUNICIPAL

1.1.1.06 - PERSONAL ADMINISTRATIVO		3,512,728.20		3,512,728.20		1,005,807.81	1,005,807.81	837,150.98	2,506,920.39	2,506,920.39	168,656.83
1.1.1.07 - PERSONAL DE SERVICIO		723,898.44		723,898.44		296,380.01	296,380.01	205,077.50	427,518.43	427,518.43	91,302.51
1.1.3.01 - ANTIGÜEDAD		418,416.00		418,416.00		153,333.85	153,333.85	97,935.81	265,082.15	265,082.15	55,398.04
1.1.3.03 - RESPONSABILIDAD FUNCIONAL		3,673,871.00		3,673,871.00		1,162,952.49	1,162,952.49	742,789.00	2,510,918.51	2,510,918.51	420,163.49
1.1.3.05 - EXTENSION HORARIA		1,271,693.00		1,271,693.00		569,123.54	569,123.54	408,159.30	702,569.46	702,569.46	160,964.24
1.1.3.07 - PRESENTISMO Y PUNTUALIDAD		502,164.00		502,164.00		96,974.52	96,974.52	66,280.92	405,189.48	405,189.48	30,693.60
1.1.4 - SUELDO ANUAL COMPLEMENTARIO		495,238.00		495,238.00					495,238.00	495,238.00	
1.1.6.01 - IPS APORTES		2,871,483.00		2,871,483.00		754,106.83	754,106.83	512,490.46	2,117,376.17	2,117,376.17	241,616.37
1.1.6.02 - LEY 23660		1,435,742.00		1,435,742.00		377,053.41	377,053.41	256,245.22	1,058,688.59	1,058,688.59	120,808.19
1.1.7.01 - BONIFICACIONES VARIAS		734,476.00		734,476.00		224,354.13	224,354.13	143,297.14	510,121.87	510,121.87	81,056.99



Municipalidad
de La Matanza

ESTADO DE EJECUCIÓN DEL PRESUPUESTO DE GASTOS

Desde 01/01/2024 Hasta 31/03/2024

Presupuesto: 2024

Fuente de Financiamiento	Objeto del Gasto	Crédito Aprobado	Modificaciones	Crédito Vigente	Preventivo	Compromiso	Devengado	Pagado	Crédito Disponible	Crédito Vig. Devengado	Devengado no Pagado
Jurisdicción: 1.1.1.01.19.000 - SECRETARIA DE COORDINACION DE DELEGACIONES											
	1.1.7.02 - BONIFICACION ESPECIAL NO REMUNERATIVA	9,054,369.00		9,054,369.00		3,601,263.26	3,601,263.26	2,323,645.56	5,453,105.74	5,453,105.74	1,277,617.70
	1.1.7.03 - LICENCIAS NO GOZADAS	79,365.00		79,365.00					79,365.00	79,365.00	
	1.1.7.08 - NOTIFICADORES	2,070,846.00		2,070,846.00		111,008.43	111,008.43	72,698.55	1,959,837.57	1,959,837.57	38,309.88
	1.2.1.01 - PERSONAL TEMPORARIO	1,937,220.60		1,937,220.60		711,186.85	711,186.85	466,852.72	1,226,033.75	1,226,033.75	244,334.13
	1.2.5.01 - IPS APORTES	257,598.00		257,598.00		85,342.43	85,342.43	56,022.33	172,255.57	172,255.57	29,320.10
	1.2.5.02 - LEY 23660	128,799.00		128,799.00		42,671.21	42,671.21	28,011.16	86,127.79	86,127.79	14,660.05
	1.2.6.01 - BONIFICACIONES VARIAS		140,000.00	140,000.00		120,000.00	120,000.00	80,000.00	20,000.00	20,000.00	40,000.00
	1.4 - ASIGNACIONES FAMILIARES	2,013,756.00		2,013,756.00		702,921.00	702,921.00	258,524.00	1,310,835.00	1,310,835.00	444,397.00
	1.5.1 - SEGUROS DE RIESGO DE TRABAJO	539,494.00		539,494.00		151,536.19	151,536.19	101,250.12	387,957.81	387,957.81	50,286.07
	2.1.1 - ALIMENTOS PARA PERSONAS	400,000.00	573,550.00	973,550.00	594,000.00	73,550.00			306,000.00	973,550.00	
	2.2.2 - PRENDAS DE VESTIR	1,040,000.00	-1,040,000.00								
	2.3.1 - PAPEL DE ESCRITORIO Y CARTÓN	1,000,000.00	-1,000,000.00								
	2.3.2 - PAPEL PARA COMPUTACIÓN	50,000.00		50,000.00					50,000.00	50,000.00	
	2.3.4 - PRODUCTOS DE PAPEL Y CARTÓN	465,000.00	12,055.60	477,055.60		12,055.60			465,000.00	477,055.60	
	2.3.5 - LIBROS, REVISTAS Y PERIÓDICOS	100,000.00		100,000.00	54,950.95				45,049.05	100,000.00	
	2.5.4 - INSECTICIDAS, FUMIGANTES Y OTROS	60,000.00		60,000.00					60,000.00	60,000.00	
	2.5.6 - COMBUSTIBLES Y LUBRICANTES	2,000,000.00	3,340,000.00	5,340,000.00		5,237,500.00	5,237,500.00	5,237,500.00	102,500.00	102,500.00	
	2.9.1 - ELEMENTOS DE LIMPIEZA	132,000.00		132,000.00					132,000.00	132,000.00	
	2.9.2 - UTILES DE ESCRITORIO, OFICINA Y ENSEÑANZA	724,000.00		724,000.00	722,675.55				1,324.45	724,000.00	
	2.9.4 - UTENSILIOS DE COCINA Y COMEDOR	60,000.00	17,490.00	77,490.00		17,490.00			60,000.00	77,490.00	
	2.9.6 - REPUESTOS Y ACCESORIOS	100,000.00	-100,000.00								
	3.2.4 - ALQUILER DE FOTOCOPIADORAS	1,680,000.00	1,199,900.00	2,879,900.00		1,199,900.00	376,700.00	376,700.00	1,680,000.00	2,503,200.00	
	3.3.2 - MANTENIMIENTO Y REPARACIÓN DE VEHÍCULOS	500,000.00	-400,000.00	100,000.00					100,000.00	100,000.00	
	3.4.6 - DE INFORMÁTICA Y SISTEMAS COMPUTARIZADOS		4,000,000.00	4,000,000.00	3,497,750.00				502,250.00	4,000,000.00	
	3.5.2 - ALMACENAMIENTO	365,000.00	120,543.40	485,543.40		120,543.40			365,000.00	485,543.40	




Municipalidad
de La Matanza

ESTADO DE EJECUCIÓN DEL PRESUPUESTO DE GASTOS

Desde 01/01/2024 Hasta 31/03/2024

Presupuesto: 2024

Fuente de Financiamiento	Objeto del Gasto	Crédito Aprobado	Modificaciones	Crédito Vigente	Preventivo	Compromiso	Devengado	Pagado	Crédito Disponible	Crédito Vig. Devengado	Devengado no Pagado
Jurisdicción: 1.1.1.01.19.000 - SECRETARIA DE COORDINACION DE DELEGACIONES											
3.5.4 - PRIMAS Y GASTOS DE SEGUROS		8,500,000.00	-8,500,000.00								
4.3.7 - EQUIPO DE OFICINA Y MUEBLES		4,100,000.00	-4,100,000.00								
TOTAL TESORO MUNICIPAL		52,997,157.24	-5,736,461.00	47,260,696.24	4,869,376.50	16,827,054.96	15,780,215.96	12,270,630.77	25,564,264.78	31,480,480.28	3,509,585.19
TOTAL COORDINACION Y GESTION DE LA SECRETARIA DE COORD DE DELEG		52,997,157.24	-5,736,461.00	47,260,696.24	4,869,376.50	16,827,054.96	15,780,215.96	12,270,630.77	25,564,264.78	31,480,480.28	3,509,585.19
Categoría Programática:											
65 - DELEGACIONES ZONA NORTE											
1.1.0 - TESORO MUNICIPAL											
2.1.1 - ALIMENTOS PARA PERSONAS		6,000,000.00	700,000.00	6,700,000.00		3,000,000.00	76,500.00	76,500.00	3,700,000.00	6,623,500.00	
2.2.2 - PRENDAS DE VESTIR		62,500,000.00	-21,975,000.00	40,525,000.00	33,882,500.00	50,000.00	50,000.00	50,000.00	6,592,500.00	40,475,000.00	
2.3.1 - PAPEL DE ESCRITORIO Y CARTÓN		9,000,000.00	-9,000,000.00								
2.3.4 - PRODUCTOS DE PAPEL Y CARTÓN		4,200,000.00	7,800,000.00	12,000,000.00	11,774,847.00				225,153.00	12,000,000.00	
2.3.5 - LIBROS, REVISTAS Y PERIÓDICOS		350,000.00	400,000.00	750,000.00	133,811.16				616,188.84	750,000.00	
2.4.4 - CUBIERTAS Y CÁMARAS DE AIRE			2,000,000.00	2,000,000.00	1,830,000.00				170,000.00	2,000,000.00	
2.5.1 - COMPUESTOS QUÍMICOS		300,000.00	13,600,000.00	13,900,000.00	13,447,500.00				452,500.00	13,900,000.00	
2.5.4 - INSECTICIDAS, FUMIGANTES Y OTROS		3,650,000.00	5,600,000.00	9,250,000.00	8,765,160.20				484,839.80	9,250,000.00	
2.5.5 - TINTAS, PINTURAS Y COLORANTES			188,000,000.00	188,000,000.00	172,020,000.00				15,980,000.00	188,000,000.00	
2.5.6 - COMBUSTIBLES Y LUBRICANTES	13,700,000.00	33,150,000.00	46,850,000.00	2,750,000.00	2,750,000.00	24,450,000.00	24,450,000.00	24,450,000.00	19,650,000.00	22,400,000.00	
2.5.8 - PRODUCTOS DE MATERIAL PLÁSTICO			1,400,000.00	1,400,000.00					1,400,000.00	1,400,000.00	
2.6.5 - CEMENTO, CAL Y YESO			22,250,000.00	22,250,000.00	4,920,000.00				17,330,000.00	22,250,000.00	
2.7.1 - PRODUCTOS FERROSOS			9,000,000.00	9,000,000.00	8,790,000.00				210,000.00	9,000,000.00	
2.7.5 - HERRAMIENTAS MENORES			55,000,000.00	55,000,000.00	25,155,623.20				29,844,376.80	55,000,000.00	
2.8.4 - PIEDRA, ARCILLA Y ARENA			138,000,000.00	138,000,000.00	67,250,000.00				70,750,000.00	138,000,000.00	
2.9.1 - ELEMENTOS DE LIMPIEZA		7,450,000.00	201,525,000.00	208,975,000.00	133,267,492.20				75,707,507.80	208,975,000.00	



Municipalidad
de La Matanza

ESTADO DE EJECUCIÓN DEL PRESUPUESTO DE GASTOS

Desde 01/01/2024 Hasta 31/03/2024

Presupuesto: 2024

Fuente de Financiamiento	Objeto del Gasto	Crédito Aprobado	Modificaciones	Crédito Vigente	Preventivo	Compromiso	Devengado	Pagado	Crédito Disponible	Crédito Vig. Devengado	Devengado no Pagado
--------------------------	------------------	------------------	----------------	-----------------	------------	------------	-----------	--------	--------------------	------------------------	---------------------

Jurisdicción: 1.1.1.01.19.000 - SECRETARIA DE COORDINACION DE DELEGACIONES

2.9.2 - UTILES DE ESCRITORIO, OFICINA Y ENSEÑANZA		3,230,000.00	3,700,000.00	6,930,000.00	6,521,892.16				408,107.84	6,930,000.00	
2.9.4 - UTENSILIOS DE COCINA Y COMEDOR		345,000.00		345,000.00					345,000.00	345,000.00	
2.9.5 - UTILES MENORES MÉDICOS, QUIRÚRGICO Y DE LABORATORIO		300,000.00		300,000.00					300,000.00	300,000.00	
2.9.6 - REPUESTOS Y ACCESORIOS			15,000,000.00	15,000,000.00	13,499,850.00				1,500,150.00	15,000,000.00	
2.9.9 - OTROS BIENES DE CONSUMO			33,000,000.00	33,000,000.00	20,090,300.00				12,909,700.00	33,000,000.00	
3.2.1 - ALQUILER DE EDIFICIOS Y LOCALES	14,000,000.00		12,311,174.80	26,311,174.80		13,213,104.02	5,785,847.22	5,305,298.64	13,098,070.78	20,525,327.58	480,548.58
3.2.2 - ALQUILER DE MAQUINARIA, EQUIPO Y MEDIOS DE TRANSPORTE			1,000,000.00	1,000,000.00					1,000,000.00	1,000,000.00	
3.2.3 - ALQUILER DE EQUIPOS DE COMPUTACIÓN			5,000,000.00	5,000,000.00	4,269,552.00				730,448.00	5,000,000.00	
3.2.4 - ALQUILER DE FOTOCOPIADORAS	3,000,000.00		2,310,500.00	5,310,500.00	1,260,000.00	3,520,400.00	511,800.00	469,900.00	530,100.00	4,798,700.00	41,900.00
3.3.1 - MANTENIMIENTO Y REPARACIÓN DE EDIFICIOS Y LOCALES											
3.3.9 - OTROS MANTENIMIENTO, REPARACIÓN Y LIMPIEZA		300,000.00	100,000.00	400,000.00	64,500.00				335,500.00	400,000.00	
4.3.1 - MAQUINARIA Y EQUIPO DE PRODUCCIÓN		750,000.00		750,000.00					750,000.00	750,000.00	
4.3.6 - EQUIPO PARA COMPUTACIÓN		14,250,000.00	-11,250,000.00	3,000,000.00					3,000,000.00	3,000,000.00	
4.3.7 - EQUIPO DE OFICINA Y MUEBLES		5,800,000.00	9,000,000.00	14,800,000.00	360,000.00				14,440,000.00	14,800,000.00	
4.4.1 - EQUIPOS DE SEGURIDAD		750,000.00	55,000.00	805,000.00		55,000.00			750,000.00	805,000.00	
TOTAL TESORO MUNICIPAL		149,875,000.00	717,676,674.80	867,551,674.80	530,053,027.92	44,288,504.02	30,874,147.22	30,351,698.64	293,210,142.86	836,677,527.58	522,448.58
TOTAL DELEGACIONES ZONA NORTE		149,875,000.00	717,676,674.80	867,551,674.80	530,053,027.92	44,288,504.02	30,874,147.22	30,351,698.64	293,210,142.86	836,677,527.58	522,448.58

Categoría Programática:

66 - DELEGACIONES ZONA SUR

1.1.0 - TESORO MUNICIPAL

2.1.1 - ALIMENTOS PARA PERSONAS		6,000,000.00	197,200.00	6,197,200.00	4,050,000.00	197,200.00	78,300.00	78,300.00	1,950,000.00	6,118,900.00	
2.2.2 - PRENDAS DE VESTIR		54,000,000.00	-6,427,500.00	47,572,500.00	5,722,633.25	72,500.00	72,500.00	72,500.00	41,777,366.75	47,500,000.00	
2.3.1 - PAPEL DE ESCRITORIO Y CARTÓN		7,250,000.00	-2,040,700.00	5,209,300.00					5,209,300.00	5,209,300.00	



Municipalidad
de La Matanza

ESTADO DE EJECUCIÓN DEL PRESUPUESTO DE GASTOS

Desde 01/01/2024 Hasta 31/03/2024

Presupuesto: 2024

Fuente de Financiamiento	Objeto del Gasto	Crédito Aprobado	Modificaciones	Crédito Vigente	Preventivo	Compromiso	Devengado	Pagado	Crédito Disponible	Crédito Vig. Devengado	Devengado no Pagado
Jurisdicción: 1.1.1.01.19.000 - SECRETARIA DE COORDINACION DE DELEGACIONES											
	2.3.4 - PRODUCTOS DE PAPEL Y CARTÓN	1,700,000.00	10,336,770.00	12,036,770.00	11,937,491.40				99,278.60	12,036,770.00	
	2.3.5 - LIBROS, REVISTAS Y PERIÓDICOS	350,000.00	400,000.00	750,000.00	95,579.40				654,420.60	750,000.00	
	2.5.1 - COMPUESTOS QUÍMICOS	600,000.00	41,340.00	641,340.00	41,340.00				600,000.00	641,340.00	
	2.5.4 - INSECTICIDAS, FUMIGANTES Y OTROS	3,050,000.00	3,616,740.00	6,666,740.00	6,305,659.00				361,081.00	6,666,740.00	
	2.5.6 - COMBUSTIBLES Y LUBRICANTES	9,600,000.00	25,850,000.00	35,450,000.00		17,550,000.00	17,550,000.00	17,550,000.00	17,900,000.00	17,900,000.00	
	2.5.8 - PRODUCTOS DE MATERIAL PLÁSTICO		1,400,000.00	1,400,000.00	1,392,559.00				7,441.00	1,400,000.00	
	2.6.5 - CEMENTO, CAL Y YESO		17,000,000.00	17,000,000.00					17,000,000.00	17,000,000.00	
	2.7.5 - HERRAMIENTAS MENORES		31,033,759.00	31,033,759.00	30,612,929.50				420,829.50	31,033,759.00	
	2.8.4 - PIEDRA, ARCILLA Y ARENA		70,000,000.00	70,000,000.00					70,000,000.00	70,000,000.00	
	2.9.1 - ELEMENTOS DE LIMPIEZA	4,200,000.00	22,134,281.00	26,334,281.00	25,400,339.85				933,941.15	26,334,281.00	
	2.9.2 - UTILES DE ESCRITORIO, OFICINA Y ENSEÑANZA	2,572,500.00	3,700,000.00	6,272,500.00	4,753,711.20				1,518,788.80	6,272,500.00	
	2.9.4 - UTENSILIOS DE COCINA Y COMEDOR	100,000.00	15,600.00	115,600.00		15,600.00			100,000.00	115,600.00	
	2.9.5 - UTILES MENORES MÉDICOS, QUIRÚRGICO Y DE LABORATORIO	300,000.00	11,410.00	311,410.00	11,410.00				300,000.00	311,410.00	
	2.9.9 - OTROS BIENES DE CONSUMO		13,500,000.00	13,500,000.00	12,816,402.39				683,597.61	13,500,000.00	
	3.2.1 - ALQUILER DE EDIFICIOS Y LOCALES	8,000,000.00	17,647,588.70	25,647,588.70		7,864,936.14	3,009,459.14	2,990,528.36	17,782,652.56	22,638,129.56	18,930.78
	3.2.2 - ALQUILER DE MAQUINARIA, EQUIPO Y MEDIOS DE TRANSPORTE		92,000,000.00	92,000,000.00					92,000,000.00	92,000,000.00	
	3.2.3 - ALQUILER DE EQUIPOS DE COMPUTACIÓN		4,000,000.00	4,000,000.00	3,049,680.00				950,320.00	4,000,000.00	
	3.2.4 - ALQUILER DE FOTOCOPIADORAS	3,000,000.00	1,162,700.00	4,162,700.00	1,560,000.00	1,162,700.00	310,500.00	310,500.00	1,440,000.00	3,852,200.00	
	3.3.1 - MANTENIMIENTO Y REPARACIÓN DE EDIFICIOS Y LOCALES										
	3.3.9 - OTROS MANTENIMIENTO, REPARACIÓN Y LIMPIEZA	300,000.00	108,360.00	408,360.00	37,600.00	70,760.00			300,000.00	408,360.00	
	3.6.2 - PROPAGANDA		2,500,000.00	2,500,000.00		2,204,208.00			295,792.00	2,500,000.00	
	4.3.1 - MAQUINARIA Y EQUIPO DE PRODUCCIÓN	1,200,000.00	308,475.00	1,508,475.00	308,475.00				1,200,000.00	1,508,475.00	
	4.3.6 - EQUIPO PARA COMPUTACIÓN	7,500,000.00	-1,500,000.00	6,000,000.00					6,000,000.00	6,000,000.00	
	4.3.7 - EQUIPO DE OFICINA Y MUEBLES	6,700,000.00	70,100,000.00	76,800,000.00	62,708,366.00				14,091,634.00	76,800,000.00	
	4.4.1 - EQUIPOS DE SEGURIDAD	500,000.00		500,000.00					500,000.00	500,000.00	



Municipalidad
de La Matanza

ESTADO DE EJECUCIÓN DEL PRESUPUESTO DE GASTOS

Desde 01/01/2024 Hasta 31/03/2024

Presupuesto: 2024

Fuente de Financiamiento	Objeto del Gasto	Crédito Aprobado	Modificaciones	Crédito Vigente	Preventivo	Compromiso	Devengado	Pagado	Crédito Disponible	Crédito Vig. Devengado	Devengado no Pagado
Jurisdicción: 1.1.1.01.19.000 - SECRETARIA DE COORDINACION DE DELEGACIONES											
5.1.4 - AYUDAS SOCIALES A PERSONAS			2,000,000.00	2,000,000.00	1,900,000.00				100,000.00	2,000,000.00	
TOTAL TESORO MUNICIPAL		116,922,500.00	379,096,023.70	496,018,523.70	172,704,175.99	29,137,904.14	21,020,759.14	21,001,828.36	294,176,443.57	474,997,764.56	18,930.78
TOTAL DELEGACIONES ZONA SUR		116,922,500.00	379,096,023.70	496,018,523.70	172,704,175.99	29,137,904.14	21,020,759.14	21,001,828.36	294,176,443.57	474,997,764.56	18,930.78
TOTAL SECRETARIA DE COORDINACION DE DELEGACIONES		319,794,657.24	1,091,036,237.50	1,410,830,894.74	707,626,580.41	90,253,463.12	67,675,122.32	63,624,157.77	612,950,851.21	1,343,155,772.42	4,050,964.55
Jurisdicción: 1.1.1.01.20.000 - SECRETARIA DE ESPACIO PUBLICO Y SERVICIOS PUBLICOS											
Categoría Programática:											
01 - COORDINACION Y GESTION DE LA SEC. ESP. PUB. Y SERV. PUBLICOS											
1.1.0 - TESORO MUNICIPAL											
1.1.1.01 - PERSONAL SUPERIOR		32,792,628.96		32,792,628.96		12,166,873.41	12,166,873.41	8,030,866.18	20,625,755.55	20,625,755.55	4,136,007.23
1.1.1.02 - PERSONAL JERARQUICO		278,637,910.32		278,637,910.32		83,655,890.26	83,655,890.26	56,748,409.88	194,982,020.06	194,982,020.06	26,907,480.38
1.1.1.05 - PERSONAL TECNICO		20,904,459.48		20,904,459.48		6,838,094.25	6,838,094.25	4,661,969.29	14,066,365.23	14,066,365.23	2,176,124.96
1.1.1.06 - PERSONAL ADMINISTRATIVO		51,639,042.24		51,639,042.24		15,196,521.78	15,196,521.78	10,847,170.32	36,442,520.46	36,442,520.46	4,349,351.46
1.1.1.07 - PERSONAL DE SERVICIO		242,984,172.00		242,984,172.00		66,346,608.18	66,346,608.18	46,074,738.12	176,637,563.82	176,637,563.82	20,271,870.06
1.1.1.10 - PERSONAL OBRERO		95,759,161.56	525.11	95,759,686.67		17,523,902.95	17,523,377.84	12,169,939.14	78,235,783.72	78,236,308.83	5,353,438.70
1.1.1.12 - HORAS CATEDRA		190,289.28	285,275.00	475,564.28		371,572.01	371,572.01	251,569.61	103,992.27	103,992.27	120,002.40
1.1.3.01 - ANTIGÜEDAD		139,152,125.00	315.58	139,152,440.58		48,054,824.63	48,054,509.05	30,687,822.76	91,097,615.95	91,097,931.53	17,366,686.29
1.1.3.03 - RESPONSABILIDAD FUNCIONAL		164,927,727.00	262.55	164,927,989.55		54,294,075.56	54,293,813.01	34,844,127.64	110,633,913.99	110,634,176.54	19,449,685.37
1.1.3.05 - EXTENSION HORARIA		177,917,926.00	830.90	177,918,756.90		67,064,224.27	67,063,393.37	43,377,398.50	110,854,532.63	110,855,363.53	23,685,994.87
1.1.3.07 - PRESENTISMO Y PUNTUALIDAD		8,599,551.00	2,419,486.00	11,019,037.00		10,374,808.24	10,374,808.24	7,205,694.04	644,228.76	644,228.76	3,169,114.20
1.1.4 - SUELDO ANUAL COMPLEMENTARIO		54,269,787.00	2,053.88	54,271,840.88		297,484.61	295,430.73	86,271.23	53,974,356.27	53,976,410.15	209,159.50
1.1.6.01 - IPS APORTES		225,400,652.00		225,400,652.00		68,233,741.84	68,233,741.84	44,950,895.63	157,166,910.16	157,166,910.16	23,282,846.21

Filtro Aplicado: Desagregado hasta Programas Desagregado hasta Partida Parcial



Municipalidad
de La Matanza

ESTADO DE EJECUCIÓN DEL PRESUPUESTO DE GASTOS

Desde 01/01/2024 Hasta 31/03/2024

Presupuesto: 2024

Fuente de Financiamiento	Objeto del Gasto	Crédito Aprobado	Modificaciones	Crédito Vigente	Preventivo	Compromiso	Devengado	Pagado	Crédito Disponible	Crédito Vig. Devengado	Devengado no Pagado
Jurisdicción: 1.1.1.01.20.000 - SECRETARIA DE ESPACIO PUBLICO Y SERVICIOS PUBLICOS											
1.1.6.02 - LEY 23660		112,700,327.00		112,700,327.00		34,116,870.98	34,116,870.98	22,475,447.82	78,583,456.02	78,583,456.02	11,641,423.16
1.1.7.01 - BONIFICACIONES VARIAS		46,516,668.00	91,952.92	46,608,620.92		21,989,333.00	21,897,380.08	13,734,588.63	24,619,287.92	24,711,240.84	8,162,791.45
1.1.7.02 - BONIFICACION ESPECIAL NO REMUNERATIVA		503,976,701.00	1,257.73	503,977,958.73		229,790,945.61	229,789,687.88	148,668,669.81	274,187,013.12	274,188,270.85	81,121,018.07
1.1.7.03 - LICENCIAS NO GOZADAS		396,825.00	807,661.86	1,204,486.86		1,172,076.92	1,164,667.06	1,164,667.06	32,409.94	39,819.80	
1.1.7.08 - NOTIFICADORES		56,948,123.00		56,948,123.00		8,099,755.25	8,099,755.25	5,612,722.44	48,848,367.75	48,848,367.75	2,487,032.81
1.2.1.01 - PERSONAL TEMPORARIO		312,275,461.20		312,275,461.20		108,101,561.04	108,101,561.04	71,092,644.18	204,173,900.16	204,173,900.16	37,008,916.86
1.2.3 - SUELDO ANUAL COMPLEMENTARIO		17,911,094.00	3,681.94	17,914,775.94		5,164.78	1,482.84		17,909,611.16	17,913,293.10	1,482.84
1.2.5.01 - IPS APORTES		4,839,895.00	9,229,056.00	14,068,951.00		13,154,817.00	13,154,817.00	8,635,650.27	914,134.00	914,134.00	4,519,166.73
1.2.5.02 - LEY 23660		22,851,164.00		22,851,164.00		6,556,186.13	6,556,186.13	4,303,893.98	16,294,977.87	16,294,977.87	2,252,292.15
1.2.6.01 - BONIFICACIONES VARIAS		18,000.00	15,566,500.00	15,584,500.00		15,564,500.00	15,564,500.00	10,403,000.00	20,000.00	20,000.00	5,161,500.00
1.2.6.03 - LICENCIAS NO GOZADAS		615,079.00	43,832.60	658,911.60		61,485.46	17,652.86		597,426.14	641,258.74	17,652.86
1.2.6.07 - NOTIFICADORES		3,986,974.00		3,986,974.00					3,986,974.00	3,986,974.00	
1.3.1.01 - HORAS SUPLEMENTARIAS		61,827,344.00	900.00	61,828,244.00		21,299,608.01	21,298,708.01	14,691,789.96	40,528,635.99	40,529,535.99	6,606,918.05
1.4 - ASIGNACIONES FAMILIARES		76,558,752.00	470.43	76,559,222.43		33,577,661.43	33,577,191.00	14,389,067.00	42,981,561.00	42,982,031.43	19,188,124.00
1.5.1 - SEGUROS DE RIESGO DE TRABAJO		46,209,260.00		46,209,260.00		14,366,688.52	14,366,688.52	9,354,579.06	31,842,571.48	31,842,571.48	5,012,109.46
2.1.1 - ALIMENTOS PARA PERSONAS		900,000.00	1,124,410.00	2,024,410.00	23,040.00	101,370.00			1,900,000.00	2,024,410.00	
2.1.4 - PRODUCTOS AGROFORESTALES			6,287,970.00	6,287,970.00		1,287,970.00			5,000,000.00	6,287,970.00	
2.2.2 - PRENDAS DE VESTIR		1,262,970.00	20,195,023.60	21,457,993.60	459,993.60				20,998,000.00	21,457,993.60	
2.3.1 - PAPEL DE ESCRITORIO Y CARTÓN		510,000.00	5,764,500.00	6,274,500.00	1,274,500.00				5,000,000.00	6,274,500.00	
2.3.4 - PRODUCTOS DE PAPEL Y CARTÓN		170,000.00	5,500,000.00	5,670,000.00		35,790.00	35,790.00		5,634,210.00	5,634,210.00	35,790.00
2.4.3 - ARTÍCULOS DE CAUCHO		14,000.00	100,000.00	114,000.00					114,000.00	114,000.00	
2.4.4 - CUBIERTAS Y CÁMARAS DE AIRE		1,539,000.00	13,834,932.00	15,373,932.00	977,416.00	13,552,796.00			843,720.00	15,373,932.00	
2.5.1 - COMPUESTOS QUÍMICOS		6,065,150.00	44,500,000.00	50,565,150.00	49,680,000.00				885,150.00	50,565,150.00	
2.5.4 - INSECTICIDAS, FUMIGANTES Y OTROS		90,300.00	2,300,000.00	2,390,300.00		11,990.00	11,990.00		2,378,310.00	2,378,310.00	11,990.00
2.5.5 - TINTAS, PINTURAS Y COLORANTES		1,326,000.00	399,898,840.00	401,224,840.00	213,766,190.00	27,732,650.00	7,580,000.00	7,580,000.00	159,726,000.00	393,644,840.00	



Municipalidad
de La Matanza

ESTADO DE EJECUCIÓN DEL PRESUPUESTO DE GASTOS

Desde 01/01/2024 Hasta 31/03/2024

Presupuesto: 2024

Fuente de Financiamiento	Objeto del Gasto	Crédito Aprobado	Modificaciones	Crédito Vigente	Preventivo	Compromiso	Devengado	Pagado	Crédito Disponible	Crédito Vig. Devengado	Devengado no Pagado
Jurisdicción: 1.1.1.01.20.000 - SECRETARIA DE ESPACIO PUBLICO Y SERVICIOS PUBLICOS											
2.5.6 - COMBUSTIBLES Y LUBRICANTES		15,904,679.80	284,404,777.18	300,309,456.98	3,618,812.89	295,497,542.86	295,497,542.86	295,497,542.86	1,193,101.23	4,811,914.12	
2.5.8 - PRODUCTOS DE MATERIAL PLÁSTICO		22,000.00	70,785,993.80	70,807,993.80	49,650,000.00	20,359,250.00			798,743.80	70,807,993.80	
2.6.2 - PRODUCTOS DE VIDRIO		85,000.00		85,000.00					85,000.00	85,000.00	
2.6.4 - PRODUCTOS DE CEMENTO, ASBESTO Y YESO		50,000,000.00	1,376,771.00	51,376,771.00	50,976,771.00				400,000.00	51,376,771.00	
2.6.5 - CEMENTO, CAL Y YESO		34,000,000.00	189,135,580.00	223,135,580.00	59,700,000.00	6,760,000.00			156,675,580.00	223,135,580.00	
2.7.1 - PRODUCTOS FERROSOS		1,224,000.00	357,071,266.00	358,295,266.00	469,066.00	33,012,000.00	160,000.00	160,000.00	324,814,200.00	358,135,266.00	
2.7.4 - ESTRUCTURAS METÁLICAS ACABADAS			51,249,000.00	51,249,000.00		50,362,438.00	4,150,426.00	4,150,426.00	886,562.00	47,098,574.00	
2.7.5 - HERRAMIENTAS MENORES		250,000.00	19,670,000.00	19,920,000.00	3,062,500.00	607,500.00			16,250,000.00	19,920,000.00	
2.7.9 - OTROS PRODUCTOS METÁLICOS		147,000.00	950,000.00	1,097,000.00	450,000.00				647,000.00	1,097,000.00	
2.8.4 - PIEDRA, ARCILLA Y ARENA		106,710,000.00	1,120,719,300.00	1,227,429,300.00	270,600,000.00	61,613,400.00	61,600,800.00	61,600,800.00	895,215,900.00	1,165,828,500.00	
2.9.1 - ELEMENTOS DE LIMPIEZA		612,000.00	419,951,800.00	420,563,800.00	235,420,000.00	132,434,000.00	132,143,000.00	132,140,800.00	52,709,800.00	288,420,800.00	2,200.00
2.9.2 - UTILES DE ESCRITORIO, OFICINA Y ENSEÑANZA		525,000.00	4,475,000.00	5,000,000.00					5,000,000.00	5,000,000.00	
2.9.3 - UTILES Y MATERIALES ELÉCTRICOS		1,981,430,000.00	-1,981,217,946.05	212,053.95		170,293.95			41,760.00	212,053.95	
2.9.5 - UTILES MENORES MÉDICOS, QUIRÚRGICO Y DE LABORATORIO			2,000.00	2,000.00					2,000.00	2,000.00	
2.9.6 - REPUESTOS Y ACCESORIOS		3,109,000.00	16,310,508.00	19,419,508.00	4,550,969.00	4,019,246.00	1,199,300.00	1,199,300.00	10,849,293.00	18,220,208.00	
2.9.9 - OTROS BIENES DE CONSUMO		152,500.00	8,921,863.80	9,074,363.80	4,157,891.80	802,000.00	52,000.00	52,000.00	4,114,472.00	9,022,363.80	
3.1.2 - AGUA			20,096,433.06	20,096,433.06		17,096,361.06	14,412,648.00	14,412,648.00	3,000,072.00	5,683,785.06	
3.1.3 - GAS			5,448,527.54	5,448,527.54		270,029.43	81,501.89	56,240.36	5,178,498.11	5,367,025.65	25,261.53
3.1.4 - TELÉFONOS, TELEX Y TELEFAX			510,244.32	510,244.32		75,879.55	65,635.23	40,499.19	434,364.77	444,609.09	25,136.04
3.2.1 - ALQUILER DE EDIFICIOS Y LOCALES			7,762,637.60	7,762,637.60		7,515,798.02	2,240,410.41	1,953,887.23	246,839.58	5,522,227.19	286,523.18
3.2.2 - ALQUILER DE MAQUINARIA, EQUIPO Y MEDIOS DE TRANSPORTE			109,987,700.72	109,987,700.72	45,662,700.72	59,325,000.00	18,927,880.00	18,927,880.00	5,000,000.00	91,059,820.72	
3.2.3 - ALQUILER DE EQUIPOS DE COMPUTACIÓN			2,500,000.00	2,500,000.00					2,500,000.00	2,500,000.00	
3.2.4 - ALQUILER DE FOTOCOPIADORAS		984,000.00	3,011,460.00	3,995,460.00		1,010,970.00	325,070.00	185,880.00	2,984,490.00	3,670,390.00	139,190.00
3.3.2 - MANTENIMIENTO Y REPARACIÓN DE VEHÍCULOS		3,292,200.00	487,679,403.41	490,971,603.41	93,326,924.00	290,486,294.00	58,056,736.00	58,056,736.00	107,158,385.41	432,914,867.41	
3.3.4 - MANTENIMIENTO Y REPARACIÓN DE VÍAS DE COMUNICACIÓN			1,120,302.54	1,120,302.54	1,120,302.54					1,120,302.54	



Municipalidad de La Matanza

ESTADO DE EJECUCIÓN DEL PRESUPUESTO DE GASTOS

Desde 01/01/2024 Hasta 31/03/2024

Presupuesto: 2024

Fuente de Financiamiento	Objeto del Gasto	Crédito Aprobado	Modificaciones	Crédito Vigente	Preventivo	Compromiso	Devengado	Pagado	Crédito Disponible	Crédito Vig. Devengado	Devengado no Pagado
Jurisdicción: 1.1.1.01.20.000 - SECRETARIA DE ESPACIO PUBLICO Y SERVICIOS PUBLICOS											
3.3.5 - MANTENIMIENTO DE ESPACIOS VERDES Y DEL ARBOLADO			2,254,826,693.47	2,254,826,693.47	886,488,984.33	280,423,024.53	214,571,207.75	91,279,171.22	1,087,914,684.61	2,040,255,485.72	123,292,036.53
3.3.7 - LIMPIEZA, ASEO Y FUMIGACIÓN		310,000.00	81,000,000.00	81,310,000.00					81,310,000.00	81,310,000.00	
3.3.9 - OTROS MANTENIMIENTO, REPARACIÓN Y LIMPIEZA			1,912,658,076.41	1,912,658,076.41		1,912,658,076.41	200,638,000.00	200,638,000.00		1,712,020,076.41	
3.4.5 - DE CAPACITACIÓN			200,000.00	200,000.00		111,851.11	111,851.11	111,851.11	88,148.89	88,148.89	
3.5.1 - TRANSPORTE		120,000.00		120,000.00					120,000.00	120,000.00	
3.6.2 - PROPAGANDA			2,400,000.00	2,400,000.00					2,400,000.00	2,400,000.00	
3.9.5 - PASANTÍAS			2,278,808.00	2,278,808.00		2,248,807.24	2,248,807.24	1,655,996.14	30,000.76	30,000.76	592,811.10
3.9.9 - OTROS SERVICIOS		75,000.00	15,376,519.00	15,451,519.00		15,451,519.00	3,126,519.00	3,126,519.00		12,325,000.00	
4.2.2 - CONSTRUCCIONES EN BIENES DE DOMINIO PÚBLICO			3,630,000.00	3,630,000.00		3,630,000.00				3,630,000.00	
4.3.1 - MAQUINARIA Y EQUIPO DE PRODUCCIÓN			38,229,900.00	38,229,900.00		37,368,800.00			861,100.00	38,229,900.00	
4.3.2 - EQUIPO DE TRANSPORTE, TRACCIÓN Y ELEVACIÓN		220,000.00	900,000.00	1,120,000.00	900,000.00				220,000.00	1,120,000.00	
4.3.6 - EQUIPO PARA COMPUTACIÓN		59,584,000.00	1,339,000.00	60,923,000.00	4,054,000.00				56,869,000.00	60,923,000.00	
4.3.7 - EQUIPO DE OFICINA Y MUEBLES		70,000.00	21,606,120.00	21,676,120.00	19,608,120.00				2,068,000.00	21,676,120.00	
4.3.8 - HERRAMIENTAS Y REPUESTOS MAYORES			70,822,365.00	70,822,365.00	1,425,000.00	38,823,165.00			30,574,200.00	70,822,365.00	
TOTAL TESORO MUNICIPAL		5,031,510,898.84	6,135,149,842.90	11,166,660,741.74	2,001,423,181.88	4,273,131,088.28	1,975,358,898.11	1,517,289,769.66	4,892,106,471.58	9,191,301,843.63	458,069,128.45
TOTAL COORDINACION Y GESTION DE LA SEC. ESP. PUB. Y SERV. PUBLICOS		5,031,510,898.84	6,135,149,842.90	11,166,660,741.74	2,001,423,181.88	4,273,131,088.28	1,975,358,898.11	1,517,289,769.66	4,892,106,471.58	9,191,301,843.63	458,069,128.45
Categoría Programática:											
49 - COORDINACION DE ALUMBRADO PUB. HIG. URBANA Y MANTEN. ESP. VERDES											
1.1.0 - TESORO MUNICIPAL											
1.1.3.07 - PRESENTISMO Y PUNTUALIDAD			31,080.00	31,080.00		14,883.52	14,883.52	7,210.12	16,196.48	16,196.48	7,673.40
1.2.1.01 - PERSONAL TEMPORARIO			851,116.00	851,116.00		777,679.75	777,679.75	510,501.43	73,436.25	73,436.25	267,178.32
1.2.5.01 - IPS APORTES			123,369.00	123,369.00		93,321.57	93,321.57	61,260.17	30,047.43	30,047.43	32,061.40
1.2.5.02 - LEY 23660			76,670.00	76,670.00		46,660.79	46,660.79	30,630.09	30,009.21	30,009.21	16,030.70



Municipalidad
de La Matanza

ESTADO DE EJECUCIÓN DEL PRESUPUESTO DE GASTOS

Desde 01/01/2024 Hasta 31/03/2024

Presupuesto: 2024

Fuente de Financiamiento	Objeto del Gasto	Crédito Aprobado	Modificaciones	Crédito Vigente	Preventivo	Compromiso	Devengado	Pagado	Crédito Disponible	Crédito Vig. Devengado	Devengado no Pagado
Jurisdicción: 1.1.1.01.20.000 - SECRETARIA DE ESPACIO PUBLICO Y SERVICIOS PUBLICOS											
	1.2.6.01 - BONIFICACIONES VARIAS		140,000.00	140,000.00		120,000.00	120,000.00	80,000.00	20,000.00	20,000.00	40,000.00
	1.4 - ASIGNACIONES FAMILIARES		1,201,973.00	1,201,973.00		1,171,966.00	1,171,966.00	475,726.00	30,007.00	30,007.00	696,240.00
	1.5.1 - SEGUROS DE RIESGO DE TRABAJO		29,446.00	29,446.00		16,579.60	16,579.60	10,894.03	12,866.40	12,866.40	5,685.57
	2.1.1 - ALIMENTOS PARA PERSONAS	41,600.00	125,300.00	166,900.00		125,300.00			41,600.00	166,900.00	
	2.2.2 - PRENDAS DE VESTIR	556,163.40	1,052,800.00	1,608,963.40	1,199,000.00				409,963.40	1,608,963.40	
	2.3.1 - PAPEL DE ESCRITORIO Y CARTÓN	23,600.00		23,600.00					23,600.00	23,600.00	
	2.3.4 - PRODUCTOS DE PAPEL Y CARTÓN	5,400.00		5,400.00					5,400.00	5,400.00	
	2.4.4 - CUBIERTAS Y CÁMARAS DE AIRE	81,500.00		81,500.00					81,500.00	81,500.00	
	2.5.1 - COMPUESTOS QUÍMICOS	1,000.00		1,000.00					1,000.00	1,000.00	
	2.5.4 - INSECTICIDAS, FUMIGANTES Y OTROS	27,500.00		27,500.00					27,500.00	27,500.00	
	2.5.5 - TINTAS, PINTURAS Y COLORANTES	488,700.00	132,000.00	620,700.00	132,000.00				488,700.00	620,700.00	
	2.5.6 - COMBUSTIBLES Y LUBRICANTES	17,700.00		17,700.00					17,700.00	17,700.00	
	2.6.5 - CEMENTO, CAL Y YESO	195,000.00		195,000.00					195,000.00	195,000.00	
	2.7.1 - PRODUCTOS FERROSOS	52,800.00		52,800.00					52,800.00	52,800.00	
	2.7.4 - ESTRUCTURAS METÁLICAS ACABADAS		14,718,750.00	14,718,750.00	11,718,750.00				3,000,000.00	14,718,750.00	
	2.7.5 - HERRAMIENTAS MENORES	2,130,750.00		2,130,750.00					2,130,750.00	2,130,750.00	
	2.8.4 - PIEDRA, ARCILLA Y ARENA	349,280.00		349,280.00					349,280.00	349,280.00	
	2.9.1 - ELEMENTOS DE LIMPIEZA	12,750.00		12,750.00					12,750.00	12,750.00	
	2.9.2 - UTILES DE ESCRITORIO, OFICINA Y ENSEÑANZA	3,090.00		3,090.00					3,090.00	3,090.00	
	2.9.3 - UTILES Y MATERIALES ELÉCTRICOS	314,163,800.00	1,917,666,800.00	2,231,830,600.00	17,545,000.00	138,761,025.00	28,182,500.00	28,182,500.00	2,075,524,575.00	2,203,648,100.00	
	2.9.6 - REPUESTOS Y ACCESORIOS	450,000.00	181,900.00	631,900.00		181,900.00			450,000.00	631,900.00	
	3.2.1 - ALQUILER DE EDIFICIOS Y LOCALES		147,200.00	147,200.00		146,240.52	146,240.52	146,240.52	959.48	959.48	
	3.3.2 - MANTENIMIENTO Y REPARACIÓN DE VEHÍCULOS	1,032,896.72		1,032,896.72					1,032,896.72	1,032,896.72	
	3.3.9 - OTROS MANTENIMIENTO, REPARACIÓN Y LIMPIEZA		184,556,910.00	184,556,910.00		59,843,150.00	16,128,000.00	16,128,000.00	124,713,760.00	168,428,910.00	
	4.3.1 - MAQUINARIA Y EQUIPO DE PRODUCCIÓN		260,900.00	260,900.00	260,900.00					260,900.00	



Municipalidad de La Matanza

ESTADO DE EJECUCIÓN DEL PRESUPUESTO DE GASTOS

Desde 01/01/2024 Hasta 31/03/2024

Presupuesto: 2024

Fuente de Financiamiento	Objeto del Gasto	Crédito Aprobado	Modificaciones	Crédito Vigente	Preventivo	Compromiso	Devengado	Pagado	Crédito Disponible	Crédito Vig. Devengado	Devengado no Pagado
Jurisdicción: 1.1.1.01.20.000 - SECRETARIA DE ESPACIO PUBLICO Y SERVICIOS PUBLICOS											
4.3.8 - HERRAMIENTAS Y REPUESTOS MAYORES			417,345.00	417,345.00	417,345.00					417,345.00	
TOTAL TESORO MUNICIPAL		319,633,530.12	2,121,713,559.00	2,441,347,089.12	31,272,995.00	201,298,706.75	46,697,831.75	45,632,962.36	2,208,775,387.37	2,394,649,257.37	1,064,869.39
TOTAL COORDINACION DE ALUMBRADO PUB. HIG. URBANA Y MANTEN. ESP. \		319,633,530.12	2,121,713,559.00	2,441,347,089.12	31,272,995.00	201,298,706.75	46,697,831.75	45,632,962.36	2,208,775,387.37	2,394,649,257.37	1,064,869.39
Categoría Programática:											
50.01 - MANTENIMIENTO ZONA NORTE											
1.1.0 - TESORO MUNICIPAL											
2.1.1 - ALIMENTOS PARA PERSONAS		825,000.00	2,793,983.00	3,618,983.00	1,350,000.00	43,983.00	32,868.00	32,868.00	2,225,000.00	3,586,115.00	
2.1.5 - MADERA, CORCHO Y SUS MANUFACTURAS		305,000.00		305,000.00					305,000.00	305,000.00	
2.2.2 - PRENDAS DE VESTIR		23,242,498.00	-4,279,620.00	18,962,878.00	2,355,480.00	9,000.00	9,000.00	9,000.00	16,598,398.00	18,953,878.00	
2.3.1 - PAPEL DE ESCRITORIO Y CARTÓN		9,048,000.00	-1,400,000.00	7,648,000.00					7,648,000.00	7,648,000.00	
2.3.4 - PRODUCTOS DE PAPEL Y CARTÓN		543,900.00	110,000.00	653,900.00		44,699.13	44,699.13	4,692.00	609,200.87	609,200.87	40,007.13
2.4.3 - ARTÍCULOS DE CAUCHO		665,000.00	-39,000.00	626,000.00		92,572.50	92,572.50	25,600.00	533,427.50	533,427.50	66,972.50
2.4.4 - CUBIERTAS Y CÁMARAS DE AIRE		16,917,200.00	18,670,754.00	35,587,954.00	24,370,754.00				11,217,200.00	35,587,954.00	
2.5.1 - COMPUESTOS QUÍMICOS		213,000.00	876.00	213,876.00	876.00	34,122.00	34,122.00	10,600.00	178,878.00	179,754.00	23,522.00
2.5.4 - INSECTICIDAS, FUMIGANTES Y OTROS		81,900.00	210,000.00	291,900.00		16,145.00	16,145.00	10,598.00	275,755.00	275,755.00	5,547.00
2.5.5 - TINTAS, PINTURAS Y COLORANTES		2,383,100.00	-340,000.00	2,043,100.00		19,300.00	19,300.00	14,300.00	2,023,800.00	2,023,800.00	5,000.00
2.5.6 - COMBUSTIBLES Y LUBRICANTES		11,811,941.00	7,550,114.60	19,362,055.60	336,761.60	4,571,053.00	4,571,053.00	7,700.00	14,454,241.00	14,791,002.60	4,563,353.00
2.5.8 - PRODUCTOS DE MATERIAL PLÁSTICO		182,000.00	110,000.00	292,000.00		28,500.00	28,500.00	17,300.00	263,500.00	263,500.00	11,200.00
2.6.4 - PRODUCTOS DE CEMENTO, ASBESTO Y YESO		15,017,000.00	2,286,100.00	17,303,100.00		2,306,100.00			14,997,000.00	17,303,100.00	
2.6.5 - CEMENTO, CAL Y YESO		6,955,000.00	-5,000.00	6,950,000.00					6,950,000.00	6,950,000.00	
2.7.1 - PRODUCTOS FERROSOS			50,050.00	50,050.00	15,550.00	21,172.65	21,172.65	21,172.65	13,327.35	28,877.35	
2.7.2 - PRODUCTOS NO FERROSOS			14,000.00	14,000.00	0.01	999.99	999.99	999.99	13,000.00	13,000.01	
2.7.4 - ESTRUCTURAS METÁLICAS ACABADAS			4,319.00	4,319.00	4,319.00					4,319.00	




Municipalidad
de La Matanza

ESTADO DE EJECUCIÓN DEL PRESUPUESTO DE GASTOS

Desde 01/01/2024 Hasta 31/03/2024

Presupuesto: 2024

Fuente de Financiamiento	Objeto del Gasto	Crédito Aprobado	Modificaciones	Crédito Vigente	Preventivo	Compromiso	Devengado	Pagado	Crédito Disponible	Crédito Vig. Devengado	Devengado no Pagado
Jurisdicción: 1.1.1.01.20.000 - SECRETARIA DE ESPACIO PUBLICO Y SERVICIOS PUBLICOS											
	2.7.5 - HERRAMIENTAS MENORES	925,500.00	85,060.00	1,010,560.00		30,000.00	30,000.00	30,000.00	980,560.00	980,560.00	
	2.7.9 - OTROS PRODUCTOS METÁLICOS	392,000.00		392,000.00		66,900.00	66,900.00	60,500.00	325,100.00	325,100.00	6,400.00
	2.8.4 - PIEDRA, ARCILLA Y ARENA	14,687,000.00	-4,106,000.00	10,581,000.00					10,581,000.00	10,581,000.00	
	2.9.1 - ELEMENTOS DE LIMPIEZA		1,165,000.00	1,165,000.00		86,343.00	50,343.00	40,443.00	1,078,657.00	1,114,657.00	9,900.00
	2.9.2 - UTILES DE ESCRITORIO, OFICINA Y ENSEÑANZA	774,020.00		774,020.00		76,220.00	76,220.00	47,120.00	697,800.00	697,800.00	29,100.00
	2.9.3 - UTILES Y MATERIALES ELÉCTRICOS	1,800.00	41,500.00	43,300.00		29,465.34	29,465.34	13,265.34	13,834.66	13,834.66	16,200.00
	2.9.6 - REPUESTOS Y ACCESORIOS	6,185,000.00	5,460,798.93	11,645,798.93	1,805,508.17	3,815,454.24	292,324.60	208,280.00	6,024,836.52	11,353,474.33	84,044.60
	2.9.9 - OTROS BIENES DE CONSUMO	1,250,000.00	5,000.00	1,255,000.00	77.37	168,852.02	168,852.02	155,052.02	1,086,070.61	1,086,147.98	13,800.00
	3.1.2 - AGUA		4,100,000.00	4,100,000.00	4,004,363.01				95,636.99	4,100,000.00	
	3.2.1 - ALQUILER DE EDIFICIOS Y LOCALES		7,869,100.00	7,869,100.00		7,869,014.02	2,019,014.02	2,019,014.02	85.98	5,850,085.98	
	3.2.2 - ALQUILER DE MAQUINARIA, EQUIPO Y MEDIOS DE TRANSPORTE		4,420,000.00	4,420,000.00	4,410,000.00				10,000.00	4,420,000.00	
	3.2.4 - ALQUILER DE FOTOCOPIADORAS		7,771,210.00	7,771,210.00	2,970,840.00	2,393,970.00	522,770.00	522,770.00	2,406,400.00	7,248,440.00	
	3.3.1 - MANTENIMIENTO Y REPARACIÓN DE EDIFICIOS Y LOCALES	19,000.00		19,000.00					19,000.00	19,000.00	
	3.3.2 - MANTENIMIENTO Y REPARACIÓN DE VEHÍCULOS	13,867,227.67	3,874,783.00	17,742,010.67	295,500.00	3,776,413.00	197,130.00	117,130.00	13,670,097.67	17,544,880.67	80,000.00
	3.3.3 - MANTENIMIENTO Y REPARACIÓN DE MAQUINARIA Y EQUIPO		1,949,133.00	1,949,133.00	128,378.00	1,182,155.00	358,900.00	293,900.00	638,600.00	1,590,233.00	65,000.00
	3.3.9 - OTROS MANTENIMIENTO, REPARACIÓN Y LIMPIEZA		30,000.00	30,000.00		25,000.00	25,000.00		5,000.00	5,000.00	25,000.00
	3.9.1 - SERVICIOS DE CEREMONIAL		38,000.00	38,000.00					38,000.00	38,000.00	
	3.9.3 - SERVICIOS DE VIGILANCIA		580,750.00	580,750.00	468,000.00	106,750.00	100,000.00	100,000.00	6,000.00	480,750.00	
	3.9.9 - OTROS SERVICIOS		342,580.00	342,580.00	239,580.00	46,500.00	46,500.00	30,500.00	56,500.00	296,080.00	16,000.00
	4.3.1 - MAQUINARIA Y EQUIPO DE PRODUCCIÓN		505,784.00	505,784.00	439,994.00				65,790.00	505,784.00	
	4.3.2 - EQUIPO DE TRANSPORTE, TRACCIÓN Y ELEVACIÓN		541,450.00	541,450.00	541,450.00					541,450.00	
	4.3.3 - EQUIPO SANITARIO Y DE LABORATORIO		282,800.00	282,800.00	282,800.00					282,800.00	
	4.3.7 - EQUIPO DE OFICINA Y MUEBLES		140,575.00	140,575.00		140,575.00				140,575.00	
	4.3.8 - HERRAMIENTAS Y REPUESTOS MAYORES		0.80	0.80	0.80					0.80	



Municipalidad
de La Matanza

ESTADO DE EJECUCIÓN DEL PRESUPUESTO DE GASTOS


Desde 01/01/2024 Hasta 31/03/2024

Presupuesto: 2024

Fuente de Financiamiento	Objeto del Gasto	Crédito Aprobado	Modificaciones	Crédito Vigente	Preventivo	Compromiso	Devengado	Pagado	Crédito Disponible	Crédito Vig. Devengado	Devengado no Pagado
--------------------------	------------------	------------------	----------------	-----------------	------------	------------	-----------	--------	--------------------	------------------------	---------------------

Jurisdicción: 1.1.1.01.20.000 - SECRETARIA DE ESPACIO PUBLICO Y SERVICIOS PUBLICOS

TOTAL TESORO MUNICIPAL		126,292,086.67	60,834,101.33	187,126,188.00	44,020,231.96	27,001,258.89	8,853,851.25	3,792,805.02	116,104,697.15	178,272,336.75	5,061,046.23
TOTAL MANTENIMIENTO ZONA NORTE		126,292,086.67	60,834,101.33	187,126,188.00	44,020,231.96	27,001,258.89	8,853,851.25	3,792,805.02	116,104,697.15	178,272,336.75	5,061,046.23
Categoría Programática:											
50.02 - MANTENIMIENTO ZONA SUR											
1.1.0 - TESORO MUNICIPAL											
2.1.1 - ALIMENTOS PARA PERSONAS		1,650,000.00	1,065,600.00	2,715,600.00	1,040,000.00	1,065,600.00	110,000.00	110,000.00	610,000.00	2,605,600.00	
2.1.5 - MADERA, CORCHO Y SUS MANUFACTURAS		32,200.00		32,200.00					32,200.00	32,200.00	
2.2.2 - PRENDAS DE VESTIR		18,639,150.00	-4,267,220.00	14,371,930.00	82,780.00				14,289,150.00	14,371,930.00	
2.3.1 - PAPEL DE ESCRITORIO Y CARTÓN		1,019,250.00	130,000.00	1,149,250.00	1,015,952.10				133,297.90	1,149,250.00	
2.3.4 - PRODUCTOS DE PAPEL Y CARTÓN		39,000.00	863,930.00	902,930.00	14,100.00				888,830.00	902,930.00	
2.3.5 - LIBROS, REVISTAS Y PERIÓDICOS			60,000.00	60,000.00					60,000.00	60,000.00	
2.4.3 - ARTÍCULOS DE CAUCHO		52,500.00		52,500.00					52,500.00	52,500.00	
2.4.4 - CUBIERTAS Y CÁMARAS DE AIRE		18,232,790.00	231,012.00	18,463,802.00	682,712.00				17,781,090.00	18,463,802.00	
2.5.1 - COMPUESTOS QUÍMICOS		424,000.00		424,000.00					424,000.00	424,000.00	
2.5.2 - PRODUCTOS FARMACÉUTICOS Y MEDICINALES			15,200.00	15,200.00	15,200.00					15,200.00	
2.5.4 - INSECTICIDAS, FUMIGANTES Y OTROS		383,250.00	27,500.00	410,750.00					410,750.00	410,750.00	
2.5.5 - TINTAS, PINTURAS Y COLORANTES		2,908,500.00	743,240.00	3,651,740.00	743,240.00				2,908,500.00	3,651,740.00	
2.5.6 - COMBUSTIBLES Y LUBRICANTES		7,342,524.70	1,355,166.25	8,697,690.95	1,355,166.25				7,342,524.70	8,697,690.95	
2.5.8 - PRODUCTOS DE MATERIAL PLÁSTICO		341,150.00		341,150.00		800.00	800.00	800.00	340,350.00	340,350.00	
2.5.9 - OTROS PRODUCTOS QUÍMICOS, COMBUSTIBLES Y LUBRICANTES		569,750.00		569,750.00					569,750.00	569,750.00	
2.6.2 - PRODUCTOS DE VIDRIO		519,400.00		519,400.00					519,400.00	519,400.00	
2.6.4 - PRODUCTOS DE CEMENTO, ASBESTO Y YESO		29,126,600.00	-2,100,000.00	27,026,600.00					27,026,600.00	27,026,600.00	
2.6.5 - CEMENTO, CAL Y YESO		1,784,000.00	26,650.00	1,810,650.00	26,650.00				1,784,000.00	1,810,650.00	



Municipalidad
de La Matanza

ESTADO DE EJECUCIÓN DEL PRESUPUESTO DE GASTOS


Desde 01/01/2024 Hasta 31/03/2024

Presupuesto: 2024

Fuente de Financiamiento	Objeto del Gasto	Crédito Aprobado	Modificaciones	Crédito Vigente	Preventivo	Compromiso	Devengado	Pagado	Crédito Disponible	Crédito Vig. Devengado	Devengado no Pagado
--------------------------	------------------	------------------	----------------	-----------------	------------	------------	-----------	--------	--------------------	------------------------	---------------------

Jurisdicción: 1.1.1.01.20.000 - SECRETARIA DE ESPACIO PUBLICO Y SERVICIOS PUBLICOS

2.6.9 - OTROS PRODUCTOS DE MINERALES NO METÁLICOS		710,000.00		710,000.00					710,000.00	710,000.00	
2.7.1 - PRODUCTOS FERROSOS		14,731,700.00	645,775.00	15,377,475.00	645,775.00				14,731,700.00	15,377,475.00	
2.7.2 - PRODUCTOS NO FERROSOS		210,000.00	1,700.00	211,700.00	1,700.00	4,500.00	4,500.00	4,500.00	205,500.00	207,200.00	
2.7.4 - ESTRUCTURAS METÁLICAS ACABADAS		13,961,850.00		13,961,850.00					13,961,850.00	13,961,850.00	
2.7.5 - HERRAMIENTAS MENORES			43,950.00	43,950.00	43,950.00					43,950.00	
2.7.9 - OTROS PRODUCTOS METÁLICOS		180,000.00	59,298.00	239,298.00	59,298.00	4,500.00	4,500.00	4,500.00	175,500.00	234,798.00	
2.8.4 - PIEDRA, ARCILLA Y ARENA		39,476,500.00	576,900.00	40,053,400.00	576,900.00				39,476,500.00	40,053,400.00	
2.9.1 - ELEMENTOS DE LIMPIEZA		195,600.00	3,698,625.00	3,894,225.00	1,360,750.00	14,840.00	14,840.00	14,840.00	2,518,635.00	3,879,385.00	
2.9.2 - UTILES DE ESCRITORIO, OFICINA Y ENSEÑANZA			2,103,750.00	2,103,750.00	380,482.81				1,723,267.19	2,103,750.00	
2.9.3 - UTILES Y MATERIALES ELÉCTRICOS			34,720.00	34,720.00	34,720.00					34,720.00	
2.9.4 - UTENSILIOS DE COCINA Y COMEDOR			2,800.00	2,800.00	2,800.00					2,800.00	
2.9.6 - REPUESTOS Y ACCESORIOS			5,971,827.74	5,971,827.74	2,171,620.00	1,740,707.74	315,400.00	285,400.00	2,059,500.00	5,656,427.74	30,000.00
2.9.9 - OTROS BIENES DE CONSUMO			870,222.00	870,222.00	844,622.00	25,600.00	25,600.00	25,600.00		844,622.00	
3.2.3 - ALQUILER DE EQUIPOS DE COMPUTACIÓN			2,112,360.00	2,112,360.00	1,624,076.00	362,360.00	35,484.00	35,484.00	125,924.00	2,076,876.00	
3.2.4 - ALQUILER DE FOTOCOPIADORAS			4,201,528.00	4,201,528.00	299,940.00	1,301,588.00	514,554.00	419,594.00	2,600,000.00	3,686,974.00	94,960.00
3.3.2 - MANTENIMIENTO Y REPARACIÓN DE VEHÍCULOS		28,745.30	4,184,448.02	4,213,193.32	1,482,148.02	2,702,300.00	850,000.00	850,000.00	28,745.30	3,363,193.32	
3.9.3 - SERVICIOS DE VIGILANCIA			1,692,000.00	1,692,000.00		753,000.00	72,000.00	72,000.00	939,000.00	1,620,000.00	
3.9.9 - OTROS SERVICIOS			420,000.00	420,000.00	210,000.00	120,000.00	120,000.00	50,000.00	90,000.00	300,000.00	70,000.00
4.3.1 - MAQUINARIA Y EQUIPO DE PRODUCCIÓN			259,300.00	259,300.00		258,500.00	258,500.00		800.00	800.00	258,500.00
4.3.2 - EQUIPO DE TRANSPORTE, TRACCIÓN Y ELEVACIÓN			258,500.00	258,500.00					258,500.00	258,500.00	
4.3.4 - EQUIPO DE COMUNICACIÓN Y SEÑALAMIENTO			998,000.00	998,000.00		998,000.00	998,000.00	998,000.00			
4.3.7 - EQUIPO DE OFICINA Y MUEBLES			1,325,430.00	1,325,430.00		1,325,430.00				1,325,430.00	
TOTAL TESORO MUNICIPAL		152,558,460.00	27,612,212.01	180,170,672.01	14,714,582.18	10,677,725.74	3,324,178.00	2,870,718.00	154,778,364.09	176,846,494.01	453,460.00
TOTAL MANTENIMIENTO ZONA SUR		152,558,460.00	27,612,212.01	180,170,672.01	14,714,582.18	10,677,725.74	3,324,178.00	2,870,718.00	154,778,364.09	176,846,494.01	453,460.00



Municipalidad
de La Matanza

ESTADO DE EJECUCIÓN DEL PRESUPUESTO DE GASTOS

Desde 01/01/2024 Hasta 31/03/2024

Presupuesto: 2024

Fuente de Financiamiento	Objeto del Gasto	Crédito Aprobado	Modificaciones	Crédito Vigente	Preventivo	Compromiso	Devengado	Pagado	Crédito Disponible	Crédito Vig. Devengado	Devengado no Pagado
--------------------------	------------------	------------------	----------------	-----------------	------------	------------	-----------	--------	--------------------	------------------------	---------------------


Jurisdicción: 1.1.1.01.20.000 - SECRETARIA DE ESPACIO PUBLICO Y SERVICIOS PUBLICOS

Categoría Programática:

51 - PRESERVACION DESARROLLO ESPACIO PUBLICO

1.1.0 - TESORO MUNICIPAL

2.1.1 - ALIMENTOS PARA PERSONAS	1,520,000.00	427,470.00	1,947,470.00			475,470.00	40,250.00	40,250.00	1,472,000.00	1,907,220.00
2.1.4 - PRODUCTOS AGROFORESTALES	4,483,400.00	518,700.00	5,002,100.00		518,700.00				4,483,400.00	5,002,100.00
2.1.5 - MADERA, CORCHO Y SUS MANUFACTURAS	159,250.00		159,250.00						159,250.00	159,250.00
2.2.1 - HILADOS Y TELAS	1,036,800.00		1,036,800.00						1,036,800.00	1,036,800.00
2.2.2 - PRENDAS DE VESTIR	3,129,200.00		3,129,200.00						3,129,200.00	3,129,200.00
2.2.9 - OTROS TEXTILES Y VESTUARIO	9,520.00		9,520.00						9,520.00	9,520.00
2.4.4 - CUBIERTAS Y CÁMARAS DE AIRE	910,000.00	37,597.00	947,597.00		37,597.00				910,000.00	947,597.00
2.5.2 - PRODUCTOS FARMACÉUTICOS Y MEDICINALES	105,000.00		105,000.00						105,000.00	105,000.00
2.5.3 - ABONOS Y FERTILIZANTES	45,500.00		45,500.00						45,500.00	45,500.00
2.5.4 - INSECTICIDAS, FUMIGANTES Y OTROS	97,500.00		97,500.00						97,500.00	97,500.00
2.5.6 - COMBUSTIBLES Y LUBRICANTES	127,400.00	456,000.00	583,400.00		456,000.00				127,400.00	583,400.00
2.6.5 - CEMENTO, CAL Y YESO	1,150,000.00		1,150,000.00						1,150,000.00	1,150,000.00
2.8.4 - PIEDRA, ARCILLA Y ARENA	250,000.00		250,000.00						250,000.00	250,000.00
2.9.1 - ELEMENTOS DE LIMPIEZA	15,100.00		15,100.00			5,000.00	5,000.00	5,000.00	10,100.00	10,100.00
2.9.2 - UTILES DE ESCRITORIO, OFICINA Y ENSEÑANZA	505,008.00		505,008.00						505,008.00	505,008.00
2.9.6 - REPUESTOS Y ACCESORIOS	395,000.00	408,000.00	803,000.00		408,000.00				395,000.00	803,000.00
3.3.2 - MANTENIMIENTO Y REPARACIÓN DE VEHÍCULOS	1,356,678.00	227,200.00	1,583,878.00			322,200.00	95,000.00	95,000.00	1,261,678.00	1,488,878.00
4.3.1 - MAQUINARIA Y EQUIPO DE PRODUCCIÓN		635,500.00	635,500.00		635,500.00					635,500.00
4.3.7 - EQUIPO DE OFICINA Y MUEBLES		25,000.00	25,000.00		25,000.00					25,000.00
4.3.8 - HERRAMIENTAS Y REPUESTOS MAYORES		801,570.00	801,570.00		801,570.00					801,570.00



ESTADO DE EJECUCIÓN DEL PRESUPUESTO DE GASTOS

Desde 01/01/2024 Hasta 31/03/2024

Presupuesto: 2024

Fuente de Financiamiento	Objeto del Gasto	Crédito Aprobado	Modificaciones	Crédito Vigente	Preventivo	Compromiso	Devengado	Pagado	Crédito Disponible	Crédito Vig. Devengado	Devengado no Pagado
--------------------------	------------------	------------------	----------------	-----------------	------------	------------	-----------	--------	--------------------	------------------------	---------------------

Jurisdicción: 1.1.1.01.20.000 - SECRETARIA DE ESPACIO PUBLICO Y SERVICIOS PUBLICOS

TOTAL TESORO MUNICIPAL	15,295,356.00	3,537,037.00	18,832,393.00	2,882,367.00	802,670.00	140,250.00	140,250.00	15,147,356.00	18,692,143.00
------------------------	---------------	--------------	---------------	--------------	------------	------------	------------	---------------	---------------


TOTAL PRESERVACION DESARROLLO ESPACIO PUBLICO	15,295,356.00	3,537,037.00	18,832,393.00	2,882,367.00	802,670.00	140,250.00	140,250.00	15,147,356.00	18,692,143.00
---	---------------	--------------	---------------	--------------	------------	------------	------------	---------------	---------------

Categoría Programática:

52 - MANTENIMIENTO, DESINFECCION Y MANTENIMIENTO DE ESPACIOS VERDES

1.1.0 - TESORO MUNICIPAL

2.1.1 - ALIMENTOS PARA PERSONAS	35,000.00	107,040.00	142,040.00		107,040.00	55,200.00	55,200.00	35,000.00	86,840.00
2.2.2 - PRENDAS DE VESTIR	816,200.00	-420,140.00	396,060.00	79,860.00				316,200.00	396,060.00
2.3.1 - PAPEL DE ESCRITORIO Y CARTÓN	44,400.00	1,329,675.00	1,374,075.00		1,329,675.00	1,329,675.00	1,329,675.00	44,400.00	44,400.00
2.3.4 - PRODUCTOS DE PAPEL Y CARTÓN		53,391.50	53,391.50		53,391.50	53,391.50	53,391.50		
2.4.4 - CUBIERTAS Y CÁMARAS DE AIRE	950,000.00	2,869,260.00	3,819,260.00					3,819,260.00	3,819,260.00
2.5.1 - COMPUESTOS QUÍMICOS	90,508.00		90,508.00					90,508.00	90,508.00
2.5.4 - INSECTICIDAS, FUMIGANTES Y OTROS	27,500.00		27,500.00					27,500.00	27,500.00
2.5.5 - TINTAS, PINTURAS Y COLORANTES	570,000.00	3,580,987.00	4,150,987.00	3,580,987.00				570,000.00	4,150,987.00
2.5.6 - COMBUSTIBLES Y LUBRICANTES	94,780.00		94,780.00					94,780.00	94,780.00
2.5.8 - PRODUCTOS DE MATERIAL PLÁSTICO		157,300.00	157,300.00	157,300.00					157,300.00
2.6.5 - CEMENTO, CAL Y YESO	195,000.00	8,225,000.00	8,420,000.00		6,420,000.00			2,000,000.00	8,420,000.00
2.7.4 - ESTRUCTURAS METÁLICAS ACABADAS		1,049,675.00	1,049,675.00	1,049,675.00					1,049,675.00
2.7.5 - HERRAMIENTAS MENORES	2,130,750.00	8,900,000.00	11,030,750.00					11,030,750.00	11,030,750.00
2.8.4 - PIEDRA, ARCILLA Y ARENA	873,200.00	15,604,800.00	16,478,000.00		14,578,000.00	5,736,000.00	5,736,000.00	1,900,000.00	10,742,000.00
2.9.1 - ELEMENTOS DE LIMPIEZA	7,650.00	517,500.00	525,150.00	517,500.00				7,650.00	525,150.00
2.9.2 - UTILES DE ESCRITORIO, OFICINA Y ENSEÑANZA	13,000.00	608,387.52	621,387.52		608,387.49	608,387.49	608,387.49	13,000.03	13,000.03
2.9.3 - UTILES Y MATERIALES ELÉCTRICOS		257,200.00	257,200.00	257,200.00					257,200.00
2.9.5 - UTILES MENORES MÉDICOS, QUIRÚRGICO Y DE LABORATORIO	132,000.00		132,000.00					132,000.00	132,000.00



ESTADO DE EJECUCIÓN DEL PRESUPUESTO DE GASTOS

Desde 01/01/2024 Hasta 31/03/2024

Presupuesto: 2024

Fuente de Financiamiento	Objeto del Gasto	Crédito Aprobado	Modificaciones	Crédito Vigente	Preventivo	Compromiso	Devengado	Pagado	Crédito Disponible	Crédito Vig. Devengado	Devengado no Pagado
--------------------------	------------------	------------------	----------------	-----------------	------------	------------	-----------	--------	--------------------	------------------------	---------------------

Jurisdicción: 1.1.1.01.20.000 - SECRETARIA DE ESPACIO PUBLICO Y SERVICIOS PUBLICOS

2.9.6 - REPUESTOS Y ACCESORIOS		3,100,000.00	-902,800.00	2,197,200.00		691,000.00	691,000.00	691,000.00	1,506,200.00	1,506,200.00	
2.9.9 - OTROS BIENES DE CONSUMO		220,000.00	635,205.60	855,205.60	635,205.60				220,000.00	855,205.60	
3.2.4 - ALQUILER DE FOTOCOPIADORAS			766,984.00	766,984.00		266,984.00	103,284.00	103,284.00	500,000.00	663,700.00	
3.3.2 - MANTENIMIENTO Y REPARACIÓN DE VEHÍCULOS		4,863,072.00	-4,800,000.00	63,072.00					63,072.00	63,072.00	
4.3.1 - MAQUINARIA Y EQUIPO DE PRODUCCIÓN			2,374,546.79	2,374,546.79	2,374,546.79					2,374,546.79	
4.3.2 - EQUIPO DE TRANSPORTE, TRACCIÓN Y ELEVACIÓN			859,100.00	859,100.00	859,100.00					859,100.00	
4.3.7 - EQUIPO DE OFICINA Y MUEBLES			3,100,000.00	3,100,000.00					3,100,000.00	3,100,000.00	
4.3.8 - HERRAMIENTAS Y REPUESTOS MAYORES		6,000,000.00	1,382,219.42	7,382,219.42	2,382,219.42				5,000,000.00	7,382,219.42	
TOTAL TESORO MUNICIPAL		20,163,060.00	46,255,331.83	66,418,391.83	11,893,593.81	24,054,477.99	8,576,937.99	8,576,937.99	30,470,320.03	57,841,453.84	
TOTAL MANTENIMIENTO, DESINFECCION Y MANTENIMIENTO DE ESPACIOS V		20,163,060.00	46,255,331.83	66,418,391.83	11,893,593.81	24,054,477.99	8,576,937.99	8,576,937.99	30,470,320.03	57,841,453.84	

Categoría Programática:

53 - MANTENIMIENTO Y CONTROL DEL ESPACIO PUBLICO

1.1.0 - TESORO MUNICIPAL


2.3.1 - PAPEL DE ESCRITORIO Y CARTÓN			600,000.00	600,000.00					600,000.00	600,000.00	
2.3.4 - PRODUCTOS DE PAPEL Y CARTÓN			350,000.00	350,000.00					350,000.00	350,000.00	
2.9.2 - UTILES DE ESCRITORIO, OFICINA Y ENSEÑANZA			350,000.00	350,000.00					350,000.00	350,000.00	
TOTAL TESORO MUNICIPAL			1,300,000.00	1,300,000.00					1,300,000.00	1,300,000.00	
TOTAL MANTENIMIENTO Y CONTROL DEL ESPACIO PUBLICO			1,300,000.00	1,300,000.00					1,300,000.00	1,300,000.00	

Categoría Programática:

67.75 - PROYECTOS ESPECIALES PARA EL ESPACIO PUBLICO

1.1.0 - TESORO MUNICIPAL

4.2.2 - CONSTRUCCIONES EN BIENES DE DOMINIO PÚBLICO			384,838,392.00	384,838,392.00	228,370,300.00	132,458,156.00	20,144,200.00	20,144,200.00	24,009,936.00	364,694,192.00	
---	--	--	----------------	----------------	----------------	----------------	---------------	---------------	---------------	----------------	--



Municipalidad
de La Matanza

ESTADO DE EJECUCIÓN DEL PRESUPUESTO DE GASTOS

Desde 01/01/2024 Hasta 31/03/2024

Presupuesto: 2024

Fuente de Financiamiento	Objeto del Gasto	Crédito Aprobado	Modificaciones	Crédito Vigente	Preventivo	Compromiso	Devengado	Pagado	Crédito Disponible	Crédito Vig. Devengado	Devengado no Pagado
--------------------------	------------------	------------------	----------------	-----------------	------------	------------	-----------	--------	--------------------	------------------------	---------------------

Jurisdicción: 1.1.1.01.20.000 - SECRETARIA DE ESPACIO PUBLICO Y SERVICIOS PUBLICOS

TOTAL TESORO MUNICIPAL			384,838,392.00	384,838,392.00	228,370,300.00	132,458,156.00	20,144,200.00	20,144,200.00	24,009,936.00	364,694,192.00	
TOTAL PROYECTOS ESPECIALES PARA EL ESPACIO PUBLICO			384,838,392.00	384,838,392.00	228,370,300.00	132,458,156.00	20,144,200.00	20,144,200.00	24,009,936.00	364,694,192.00	
Categoría Programática:											
68.01 - SERVICIOS ELECTRICOS											
1.1.0 - TESORO MUNICIPAL											
2.9.3 - UTILES Y MATERIALES ELÉCTRICOS				379.20					379.20	379.20	
3.1.1 - ENERGÍA ELÉCTRICA		188,522,496.00	353,270,286.44	541,792,782.44		353,270,286.44	353,270,286.44		188,522,496.00	188,522,496.00	353,270,286.44
3.3.9 - OTROS MANTENIMIENTO, REPARACIÓN Y LIMPIEZA			591,570.04	591,570.04					591,570.04	591,570.04	
TOTAL TESORO MUNICIPAL		188,522,496.00	353,862,235.68	542,384,731.68		353,270,286.44	353,270,286.44		189,114,445.24	189,114,445.24	353,270,286.44
TOTAL SERVICIOS ELECTRICOS		188,522,496.00	353,862,235.68	542,384,731.68		353,270,286.44	353,270,286.44		189,114,445.24	189,114,445.24	353,270,286.44
Categoría Programática:											
68.02 - MANTENIMIENTO LUMINICO											
1.1.0 - TESORO MUNICIPAL											
2.7.4 - ESTRUCTURAS METÁLICAS ACABADAS			429,675.00	429,675.00	429,675.00					429,675.00	
2.9.3 - UTILES Y MATERIALES ELÉCTRICOS		95,000.00		95,000.00					94,620.80	95,000.00	
3.3.9 - OTROS MANTENIMIENTO, REPARACIÓN Y LIMPIEZA		481,576.00	4,905,718,993.58	4,906,200,569.58	1,327,234,500.00	3,204,965,993.58	2,850,655,623.54	1,091,141,400.00	374,000,076.00	2,055,544,946.04	1,759,514,223.54
TOTAL TESORO MUNICIPAL		576,576.00	4,906,148,668.58	4,906,725,244.58	1,327,664,175.00	3,204,966,372.78	2,850,655,623.54	1,091,141,400.00	374,094,696.80	2,056,069,621.04	1,759,514,223.54
TOTAL MANTENIMIENTO LUMINICO		576,576.00	4,906,148,668.58	4,906,725,244.58	1,327,664,175.00	3,204,966,372.78	2,850,655,623.54	1,091,141,400.00	374,094,696.80	2,056,069,621.04	1,759,514,223.54
Categoría Programática:											
68.03 - RECOLECCION DE RESIDUOS											



Municipalidad
de La Matanza

ESTADO DE EJECUCIÓN DEL PRESUPUESTO DE GASTOS

Desde 01/01/2024 Hasta 31/03/2024

Presupuesto: 2024

Fuente de Financiamiento	Objeto del Gasto	Crédito Aprobado	Modificaciones	Crédito Vigente	Preventivo	Compromiso	Devengado	Pagado	Crédito Disponible	Crédito Vig. Devengado	Devengado no Pagado
--------------------------	------------------	------------------	----------------	-----------------	------------	------------	-----------	--------	--------------------	------------------------	---------------------


Jurisdicción: 1.1.1.01.20.000 - SECRETARIA DE ESPACIO PUBLICO Y SERVICIOS PUBLICOS

1.1.0 - TESORO MUNICIPAL											
3.3.7 - LIMPIEZA, ASEO Y FUMIGACIÓN		9,560,390,292.00	4,679,166,591.08	14,239,556,883.08		14,239,045,244.14	6,972,307,308.07	5,514,777,396.83	511,638.94	7,267,249,575.01	1,457,529,911.24
TOTAL TESORO MUNICIPAL											
		9,560,390,292.00	4,679,166,591.08	14,239,556,883.08		14,239,045,244.14	6,972,307,308.07	5,514,777,396.83	511,638.94	7,267,249,575.01	1,457,529,911.24
TOTAL RECOLECCION DE RESIDUOS											
		9,560,390,292.00	4,679,166,591.08	14,239,556,883.08		14,239,045,244.14	6,972,307,308.07	5,514,777,396.83	511,638.94	7,267,249,575.01	1,457,529,911.24

Categoría Programática:

69 - UNIDAD EJECUTORA DE LIMPIEZA DE MARGENES Y ARROYOS - ACUMAR

1.1.0 - TESORO MUNICIPAL											
2.1.1 - ALIMENTOS PARA PERSONAS		20,000.00		20,000.00					20,000.00	20,000.00	
2.1.5 - MADERA, CORCHO Y SUS MANUFACTURAS		83,200.00		83,200.00					83,200.00	83,200.00	
2.2.1 - HILADOS Y TELAS		13,650.00		13,650.00					13,650.00	13,650.00	
2.2.2 - PRENDAS DE VESTIR		202,800.00	-100,000.00	102,800.00					102,800.00	102,800.00	
2.2.9 - OTROS TEXTILES Y VESTUARIO		29,750.00		29,750.00					29,750.00	29,750.00	
2.3.1 - PAPEL DE ESCRITORIO Y CARTÓN		18,200.00		18,200.00					18,200.00	18,200.00	
2.4.4 - CUBIERTAS Y CÁMARAS DE AIRE		455,000.00	-100,000.00	355,000.00					355,000.00	355,000.00	
2.5.2 - PRODUCTOS FARMACÉUTICOS Y MEDICINALES		55,000.00		55,000.00					55,000.00	55,000.00	
2.5.5 - TINTAS, PINTURAS Y COLORANTES		101,500.00		101,500.00					101,500.00	101,500.00	
2.5.6 - COMBUSTIBLES Y LUBRICANTES		42,920.00		42,920.00					42,920.00	42,920.00	
2.8.4 - PIEDRA, ARCILLA Y ARENA		200,000.00	-100,000.00	100,000.00					100,000.00	100,000.00	
2.9.1 - ELEMENTOS DE LIMPIEZA		6,040.00		6,040.00					6,040.00	6,040.00	
2.9.2 - UTILES DE ESCRITORIO, OFICINA Y ENSEÑANZA		20,000.00		20,000.00					20,000.00	20,000.00	
2.9.6 - REPUESTOS Y ACCESORIOS		69,215.81		69,215.81					69,215.81	69,215.81	
2.9.9 - OTROS BIENES DE CONSUMO		39,000.00		39,000.00					39,000.00	39,000.00	
3.2.1 - ALQUILER DE EDIFICIOS Y LOCALES			5,078.00	5,078.00		5,078.00				5,078.00	



Municipalidad
de La Matanza

ESTADO DE EJECUCIÓN DEL PRESUPUESTO DE GASTOS

Desde 01/01/2024 Hasta 31/03/2024

Presupuesto: 2024

Fuente de Financiamiento	Objeto del Gasto	Crédito Aprobado	Modificaciones	Crédito Vigente	Preventivo	Compromiso	Devengado	Pagado	Crédito Disponible	Crédito Vig. Devengado	Devengado no Pagado
--------------------------	------------------	------------------	----------------	-----------------	------------	------------	-----------	--------	--------------------	------------------------	---------------------

Jurisdicción: 1.1.1.01.20.000 - SECRETARIA DE ESPACIO PUBLICO Y SERVICIOS PUBLICOS

3.3.1 - MANTENIMIENTO Y REPARACIÓN DE EDIFICIOS Y LOCALES		52,000.00		52,000.00					52,000.00	52,000.00	
3.3.2 - MANTENIMIENTO Y REPARACIÓN DE VEHÍCULOS		1,864,212.00	-1,000,000.00	864,212.00					864,212.00	864,212.00	
3.9.9 - OTROS SERVICIOS		95,000.00		95,000.00					95,000.00	95,000.00	
TOTAL TESORO MUNICIPAL		3,367,487.81	-1,294,922.00	2,072,565.81		5,078.00			2,067,487.81	2,072,565.81	
TOTAL UNIDAD EJECUTORA DE LIMPIEZA DE MARGENES Y ARROYOS - ACUM		3,367,487.81	-1,294,922.00	2,072,565.81		5,078.00			2,067,487.81	2,072,565.81	
TOTAL SECRETARIA DE ESPACIO PUBLICO Y SERVICIOS PUBLICOS		15,418,310,243.44	18,719,123,049.41	34,137,433,292.85	3,662,241,426.83	22,466,711,065.01	12,239,329,365.15	8,204,366,439.86	8,008,480,801.01	21,898,103,927.70	4,034,962,925.29

Jurisdicción: 1.1.1.01.21.000 - SECRETARIA DE POLITICAS EDUCATIVAS

Categoría Programática:

01 - COORDINACION Y GESTION DE LA SEC. DE CIENCIA, TEC. Y POL. EDUCAT

1.1.0 - TESORO MUNICIPAL

1.1.1.01 - PERSONAL SUPERIOR			3,556,453.00	3,556,453.00		3,240,892.45	3,240,892.45	2,177,628.43	315,560.55	315,560.55	1,063,264.02
1.1.1.02 - PERSONAL JERARQUICO		8,484,507.84		8,484,507.84		2,864,134.39	2,864,134.39	2,080,609.95	5,620,373.45	5,620,373.45	783,524.44
1.1.1.06 - PERSONAL ADMINISTRATIVO		795,010.44		795,010.44					795,010.44	795,010.44	
1.1.1.07 - PERSONAL DE SERVICIO		452,437.08		452,437.08		194,549.09	194,549.09	137,484.95	257,887.99	257,887.99	57,064.14
1.1.3.01 - ANTIGÜEDAD		715,238.00	104,330.00	819,568.00		789,561.14	789,561.14	527,223.41	30,006.86	30,006.86	262,337.73
1.1.3.03 - RESPONSABILIDAD FUNCIONAL		1,665,669.00		1,665,669.00		874,089.90	874,089.90	591,150.99	791,579.10	791,579.10	282,938.91
1.1.3.05 - EXTENSION HORARIA		2,308,925.00		2,308,925.00		1,116,021.37	1,116,021.37	712,813.65	1,192,903.63	1,192,903.63	403,207.72
1.1.3.07 - PRESENTISMO Y PUNTUALIDAD		690,476.00		690,476.00		233,242.60	233,242.60	156,508.60	457,233.40	457,233.40	76,734.00
1.1.4 - SUELDO ANUAL COMPLEMENTARIO		1,238,095.00		1,238,095.00		82,456.49	82,456.49	82,456.49	1,155,638.51	1,155,638.51	
1.1.6.01 - IPS APORTES		2,096,132.00		2,096,132.00		1,209,092.49	1,209,092.49	823,438.78	887,039.51	887,039.51	385,653.71
1.1.6.02 - LEY 23660		1,048,066.00		1,048,066.00		604,546.22	604,546.22	411,719.38	443,519.78	443,519.78	192,826.84

Filtro Aplicado: Desagregado hasta Programas Desagregado hasta Partida Parcial



Municipalidad
de La Matanza

ESTADO DE EJECUCIÓN DEL PRESUPUESTO DE GASTOS

Desde 01/01/2024 Hasta 31/03/2024

Presupuesto: 2024

Fuente de Financiamiento	Objeto del Gasto	Crédito Aprobado	Modificaciones	Crédito Vigente	Preventivo	Compromiso	Devengado	Pagado	Crédito Disponible	Crédito Vig. Devengado	Devengado no Pagado
Jurisdicción: 1.1.1.01.21.000 - SECRETARIA DE POLITICAS EDUCATIVAS											
1.1.7.01 - BONIFICACIONES VARIAS		356,007.00		356,007.00		129,398.83	129,398.83	84,497.12	226,608.17	226,608.17	44,901.71
1.1.7.02 - BONIFICACION ESPECIAL NO REMUNERATIVA		4,163,596.00		4,163,596.00		2,060,946.02	2,060,946.02	1,375,807.85	2,102,649.98	2,102,649.98	685,138.17
1.1.7.03 - LICENCIAS NO GOZADAS		119,048.00	154,023.00	273,071.00		248,070.01	248,070.01	248,070.01	25,000.99	25,000.99	
1.2.1.01 - PERSONAL TEMPORARIO		27,571,394.76		27,571,394.76		8,949,263.96	8,949,263.96	5,884,908.04	18,622,130.80	18,622,130.80	3,064,355.92
1.2.3 - SUELDO ANUAL COMPLEMENTARIO		2,034,189.00		2,034,189.00					2,034,189.00	2,034,189.00	
1.2.5.01 - IPS APORTES		3,214,037.00		3,214,037.00		1,143,195.30	1,143,195.30	750,441.08	2,070,841.70	2,070,841.70	392,754.22
1.2.5.02 - LEY 23660		1,607,019.00		1,607,019.00		571,597.70	571,597.70	375,220.57	1,035,421.30	1,035,421.30	196,377.13
1.2.6.01 - BONIFICACIONES VARIAS			980,000.00	980,000.00		960,000.00	960,000.00	640,000.00	20,000.00	20,000.00	320,000.00
1.2.6.03 - LICENCIAS NO GOZADAS		184,524.00		184,524.00					184,524.00	184,524.00	
1.3.1.01 - HORAS SUPLEMENTARIAS						-40,000.00	-40,000.00	-40,000.00	40,000.00	40,000.00	
1.4 - ASIGNACIONES FAMILIARES		691,680.00		691,680.00		199,183.00	199,183.00	110,573.00	492,497.00	492,497.00	88,610.00
1.5.1 - SEGUROS DE RIESGO DE TRABAJO		907,194.00		907,194.00		403,085.49	403,085.49	266,510.83	504,108.51	504,108.51	136,574.66
2.1.1 - ALIMENTOS PARA PERSONAS		1,871,650.00	40,796,090.00	42,667,740.00		902,000.00	707,168.00	707,168.00	41,765,740.00	41,960,572.00	
2.2.2 - PRENDAS DE VESTIR		3,388,500.00		3,388,500.00					3,388,500.00	3,388,500.00	
2.3.1 - PAPEL DE ESCRITORIO Y CARTÓN		2,752,448.40		2,752,448.40					2,752,448.40	2,752,448.40	
2.4.4 - CUBIERTAS Y CÁMARAS DE AIRE		333,130.00		333,130.00					333,130.00	333,130.00	
2.5.6 - COMBUSTIBLES Y LUBRICANTES		11,700,000.00	6,000,000.00	17,700,000.00		6,000,000.00	6,000,000.00	6,000,000.00	11,700,000.00	11,700,000.00	
2.7.4 - ESTRUCTURAS METÁLICAS ACABADAS		1,876,024.00		1,876,024.00					1,876,024.00	1,876,024.00	
2.9.9 - OTROS BIENES DE CONSUMO		3,985,788.00		3,985,788.00					3,985,788.00	3,985,788.00	
3.1.2 - AGUA			109,004.09	109,004.09		108,996.53	105,902.44	105,902.44	7.56	3,101.65	
3.2.1 - ALQUILER DE EDIFICIOS Y LOCALES			15,834,100.00	15,834,100.00		15,834,021.27	4,584,021.27	4,584,021.27	78.73	11,250,078.73	
3.2.4 - ALQUILER DE FOTOCOPIADORAS		1,604,944.80		1,272,618.00	1,050,450.00	1,272,618.00	329,384.00	277,404.00	554,494.80	2,548,178.80	51,980.00
3.2.9 - OTROS ALQUILERES Y DERECHOS		370,893.60	5,058,626.00	5,429,519.60	395,280.00	58,626.00	58,626.00	58,626.00	4,975,613.60	5,370,893.60	
3.3.1 - MANTENIMIENTO Y REPARACIÓN DE EDIFICIOS Y LOCALES		8,499,612.60		8,499,612.60					8,499,612.60	8,499,612.60	
3.3.2 - MANTENIMIENTO Y REPARACIÓN DE VEHÍCULOS		3,050,136.00		3,050,136.00					3,050,136.00	3,050,136.00	



Municipalidad de La Matanza

ESTADO DE EJECUCIÓN DEL PRESUPUESTO DE GASTOS

Desde 01/01/2024 Hasta 31/03/2024

Presupuesto: 2024

Fuente de Financiamiento	Objeto del Gasto	Crédito Aprobado	Modificaciones	Crédito Vigente	Preventivo	Compromiso	Devengado	Pagado	Crédito Disponible	Crédito Vig. Devengado	Devengado no Pagado
Jurisdicción: 1.1.1.01.21.000 - SECRETARIA DE POLITICAS EDUCATIVAS											
3.3.3 - MANTENIMIENTO Y REPARACIÓN DE MAQUINARIA Y EQUIPO		597,456.00	29,077,400.00	29,674,856.00	28,944,000.00	138,300.00	55,320.00	55,320.00	592,556.00	29,619,536.00	
3.3.7 - LIMPIEZA, ASEO Y FUMIGACIÓN		6,318,000.00	76,016,000.00	82,334,000.00		11,016,000.00	2,166,000.00	2,166,000.00	71,318,000.00	80,168,000.00	
3.4.9 - OTROS SERVICIOS TÉCNICOS Y PROFESIONALES			188,665,900.00	188,665,900.00					188,665,900.00	188,665,900.00	
3.5.4 - PRIMAS Y GASTOS DE SEGUROS		3,636,897.34		3,636,897.34					3,636,897.34	3,636,897.34	
3.5.5 - COMISIONES Y GASTOS BANCARIOS			4,900.00	4,900.00		4,900.00	4,900.00	4,900.00			
3.6.1 - PUBLICIDAD		604,306,640.46	-527,786,032.44	76,520,608.02	242,016.30	75,790,543.42	48,755,429.19	46,024,429.19	488,048.30	27,765,178.83	2,731,000.00
3.6.2 - PROPAGANDA		9,915,000.00	12,901,800.00	22,816,800.00		14,763,300.00	1,306,800.00	1,306,800.00	8,053,500.00	21,510,000.00	
3.6.9 - OTROS PUBLICIDAD Y PROPAGANDA		230,935,100.00	-227,549,249.60	3,385,850.40		2,963,250.40	2,531,250.40	1,800,000.00	422,600.00	854,600.00	731,250.40
3.9.3 - SERVICIOS DE VIGILANCIA			5,289,800.00	5,289,800.00	1,032,000.00	289,800.00	105,800.00	59,800.00	3,968,000.00	5,184,000.00	46,000.00
3.9.9 - OTROS SERVICIOS		12,400,000.00	60,000,000.00	72,400,000.00					72,400,000.00	72,400,000.00	
4.3.2 - EQUIPO DE TRANSPORTE, TRACCIÓN Y ELEVACIÓN		23,680,000.00		23,680,000.00					23,680,000.00	23,680,000.00	
4.3.7 - EQUIPO DE OFICINA Y MUEBLES		3,291,000.00		3,291,000.00					3,291,000.00	3,291,000.00	
4.4.1 - EQUIPOS DE SEGURIDAD			151,500.00	151,500.00		151,500.00				151,500.00	
5.1.3 - BECAS			110,000,000.00	110,000,000.00		104,240,000.00	104,240,000.00		5,760,000.00	5,760,000.00	104,240,000.00
5.1.5 - TRANSFERENCIAS A INSTITUCIONES DE ENSEÑANZA			2,275,877,005.40	2,275,877,005.40					2,275,877,005.40	2,275,877,005.40	
TOTAL TESORO MUNICIPAL		994,856,466.32	2,076,514,267.45	3,071,370,733.77	31,663,746.30	259,367,182.07	196,783,927.75	80,547,434.03	2,780,339,805.40	2,874,586,806.02	116,236,493.72
TOTAL COORDINACION Y GESTION DE LA SEC. DE CIENCIA, TEC. Y POL. EDU		994,856,466.32	2,076,514,267.45	3,071,370,733.77	31,663,746.30	259,367,182.07	196,783,927.75	80,547,434.03	2,780,339,805.40	2,874,586,806.02	116,236,493.72
Categoría Programática:											
57.01 - ACTIVIDADES DEL FONDO PARA LA EDUCACION, CIENCIA Y LA TECNOLOGIA											
1.3.2 - DE ORIGEN PROVINCIAL											
2.1.1 - ALIMENTOS PARA PERSONAS		243,000,000.00	-87,476,218.00	155,523,782.00	2,082.70	12,521,700.00			142,999,999.30	155,523,782.00	
2.1.5 - MADERA, CORCHO Y SUS MANUFACTURAS		635,612.00		635,612.00					635,612.00	635,612.00	
2.2.2 - PRENDAS DE VESTIR			1,922,768.80	1,922,768.80		1,463,768.80	1,423,500.00	1,423,500.00	459,000.00	499,268.80	



Municipalidad
de La Matanza


ESTADO DE EJECUCIÓN DEL PRESUPUESTO DE GASTOS

Desde 01/01/2024 Hasta 31/03/2024

Presupuesto: 2024

Fuente de Financiamiento	Objeto del Gasto	Crédito Aprobado	Modificaciones	Crédito Vigente	Preventivo	Compromiso	Devengado	Pagado	Crédito Disponible	Crédito Vig. Devengado	Devengado no Pagado
Jurisdicción: 1.1.1.01.21.000 - SECRETARIA DE POLITICAS EDUCATIVAS											
2.3.1 - PAPEL DE ESCRITORIO Y CARTÓN		2,163,726.00	133,740.00	2,297,466.00		133,740.00	133,740.00	133,740.00	2,163,726.00	2,163,726.00	
2.5.1 - COMPUESTOS QUÍMICOS		33,592.00	50,746.65	84,338.65	50,746.65				33,592.00	84,338.65	
2.5.2 - PRODUCTOS FARMACÉUTICOS Y MEDICINALES			15,433.52	15,433.52	15,433.52					15,433.52	
2.5.5 - TINTAS, PINTURAS Y COLORANTES		94,178.00		94,178.00					94,178.00	94,178.00	
2.5.8 - PRODUCTOS DE MATERIAL PLÁSTICO		2,756,642.00	696,072.00	3,452,714.00	696,072.00				2,756,642.00	3,452,714.00	
2.6.1 - PRODUCTOS DE ARCILLA Y CERÁMICA			47,400.00	47,400.00		47,400.00				47,400.00	
2.6.5 - CEMENTO, CAL Y YESO			28,790.00	28,790.00		28,790.00				28,790.00	
2.7.1 - PRODUCTOS FERROSOS			66,180.00	66,180.00		66,180.00				66,180.00	
2.7.2 - PRODUCTOS NO FERROSOS		208,500.00		208,500.00					208,500.00	208,500.00	
2.7.4 - ESTRUCTURAS METÁLICAS ACABADAS			48,000.00	48,000.00	48,000.00					48,000.00	
2.7.5 - HERRAMIENTAS MENORES		896,500.00		896,500.00					896,500.00	896,500.00	
2.8.4 - PIEDRA, ARCILLA Y ARENA			20,010.00	20,010.00		20,010.00				20,010.00	
2.9.1 - ELEMENTOS DE LIMPIEZA		6,392.00		6,392.00					6,392.00	6,392.00	
2.9.2 - UTILES DE ESCRITORIO, OFICINA Y ENSEÑANZA		829,792.00		829,792.00					829,792.00	829,792.00	
2.9.3 - UTILES Y MATERIALES ELÉCTRICOS		2,876,488.00	1.00	2,876,489.00					2,876,489.00	2,876,489.00	
2.9.5 - UTILES MENORES MÉDICOS, QUIRÚRGICO Y DE LABORATORIO			73,609.27	73,609.27	73,609.27					73,609.27	
2.9.6 - REPUESTOS Y ACCESORIOS		5,633,555.00	2,790.62	5,636,345.62	2,790.62				5,633,555.00	5,636,345.62	
2.9.9 - OTROS BIENES DE CONSUMO		344,860.00		344,860.00					344,860.00	344,860.00	
3.2.1 - ALQUILER DE EDIFICIOS Y LOCALES			10,500,000.00	10,500,000.00					10,500,000.00	10,500,000.00	
3.2.4 - ALQUILER DE FOTOCOPIADORAS			356,310.00	356,310.00		356,310.00	65,970.00	43,980.00		290,340.00	21,990.00
3.2.9 - OTROS ALQUILERES Y DERECHOS		214,344,500.00	-80,350,000.00	133,994,500.00	12,012,000.00	7,638,000.00	6,300,000.00	6,300,000.00	114,344,500.00	127,694,500.00	
3.3.1 - MANTENIMIENTO Y REPARACIÓN DE EDIFICIOS Y LOCALES		20,814,884.00	459,500.00	21,274,384.00		1,409,500.00	95,000.00	95,000.00	19,864,884.00	21,179,384.00	
3.3.3 - MANTENIMIENTO Y REPARACIÓN DE MAQUINARIA Y EQUIPO			1,656,000.00	1,656,000.00		1,656,000.00	1,656,000.00	1,656,000.00			
3.3.6 - MANTENIMIENTO Y LIMPIEZA DE DESAGÜES			360,000.00	360,000.00		360,000.00				360,000.00	
3.3.7 - LIMPIEZA, ASEO Y FUMIGACIÓN		95,064,000.00	44,160,000.00	139,224,000.00		44,160,000.00	22,080,000.00	14,720,000.00	95,064,000.00	117,144,000.00	7,360,000.00

Filtro Aplicado: Desagregado hasta Programas Desagregado hasta Partida Parcial



Municipalidad
de La Matanza

ESTADO DE EJECUCIÓN DEL PRESUPUESTO DE GASTOS

Desde 01/01/2024 Hasta 31/03/2024

Presupuesto: 2024

Fuente de Financiamiento	Objeto del Gasto	Crédito Aprobado	Modificaciones	Crédito Vigente	Preventivo	Compromiso	Devengado	Pagado	Crédito Disponible	Crédito Vig. Devengado	Devengado no Pagado
--------------------------	------------------	------------------	----------------	-----------------	------------	------------	-----------	--------	--------------------	------------------------	---------------------

Jurisdicción: 1.1.1.01.21.000 - SECRETARIA DE POLITICAS EDUCATIVAS

3.3.9 - OTROS MANTENIMIENTO, REPARACIÓN Y LIMPIEZA		869,000.00		869,000.00					869,000.00	869,000.00	
3.4.9 - OTROS SERVICIOS TÉCNICOS Y PROFESIONALES			138,281,458.00	138,281,458.00		138,281,456.00	138,281,456.00	94,880,698.00	2.00	2.00	43,400,758.00
3.5.4 - PRIMAS Y GASTOS DE SEGUROS		4,616,922.14	3,630,000.00	8,246,922.14		3,339,600.00			4,907,322.14	8,246,922.14	
3.6.2 - PROPAGANDA		7,980,000.00	3,222,000.00	11,202,000.00		5,449,000.00	3,222,000.00	3,222,000.00	5,753,000.00	7,980,000.00	
3.7.2.02 - MOVILIDAD		3,096,000.00	2,064,000.00	5,160,000.00		2,064,000.00			3,096,000.00	5,160,000.00	
3.9.3 - SERVICIOS DE VIGILANCIA		730,780.00	144,312.00	875,092.00		144,312.00			730,780.00	875,092.00	
3.9.9 - OTROS SERVICIOS		16,948,000.00	1,382,000.00	18,330,000.00	82,000.00	1,300,000.00	1,300,000.00	1,300,000.00	16,948,000.00	17,030,000.00	
4.3.1 - MAQUINARIA Y EQUIPO DE PRODUCCIÓN		34,230,451.69		34,230,451.69					34,230,451.69	34,230,451.69	
4.3.3 - EQUIPO SANITARIO Y DE LABORATORIO			24,867.59	24,867.59	24,867.59					24,867.59	
4.3.4 - EQUIPO DE COMUNICACIÓN Y SEÑALAMIENTO		112,200.00		112,200.00					112,200.00	112,200.00	
4.3.5 - EQUIPO EDUCACIONAL Y RECREATIVO		6,604,858.00	5,937,693.20	12,542,551.20	3,590,293.20	2,347,400.00			6,604,858.00	12,542,551.20	
4.3.6 - EQUIPO PARA COMPUTACIÓN		251,835,625.00	-54,166,615.00	197,669,010.00	45,833,385.00				151,835,625.00	197,669,010.00	
4.3.7 - EQUIPO DE OFICINA Y MUEBLES		55,725,200.00	30,966,300.00	86,691,500.00	5,739,873.60	24,982,500.00			55,969,126.40	86,691,500.00	
4.3.8 - HERRAMIENTAS Y REPUESTOS MAYORES		1,378,200.00		1,378,200.00					1,378,200.00	1,378,200.00	
4.3.9 - EQUIPOS VARIOS		19,070,100.00	1,097,400.00	20,167,500.00		1,097,400.00	1,097,400.00	1,097,400.00	19,070,100.00	19,070,100.00	
5.1.3 - BECAS			173,512,000.00	173,512,000.00		173,512,000.00	104,520,000.00	104,520,000.00		68,992,000.00	
5.1.4 - AYUDAS SOCIALES A PERSONAS		559,476,720.00	-548,321,585.00	11,155,135.00					11,155,135.00	11,155,135.00	
5.1.5 - TRANSFERENCIAS A INSTITUCIONES DE ENSEÑANZA		624,218,968.00	754,357,531.90	1,378,576,499.90	671,335,322.50	314,357,531.90	89,204,300.00		392,883,645.50	1,289,372,199.90	89,204,300.00
5.2.2 - TRANSFERENCIAS A INSTITUCIONES DE ENSEÑANZA		2,492,511,575.54	-52,860,581.89	2,439,650,993.65	616,684,729.84	1,724,209,560.27			98,756,703.54	2,439,650,993.65	
6.8.2 - ADELANTOS A PROVEEDORES Y CONTRATISTAS A CORTO PLAZO			860,000,000.00	860,000,000.00		849,637,500.00	849,637,500.00	455,887,500.00	10,362,500.00	10,362,500.00	393,750,000.00
TOTAL DE ORIGEN PROVINCIAL		4,669,107,821.37	1,212,041,914.66	5,881,149,736.03	1,356,191,206.49	3,310,583,658.97	1,219,016,866.00	685,279,818.00	1,214,374,870.57	4,662,132,870.03	533,737,048.00
TOTAL ACTIVIDADES DEL FONDO PARA LA EDUCACION, CIENCIA Y LA TECNO		4,669,107,821.37	1,212,041,914.66	5,881,149,736.03	1,356,191,206.49	3,310,583,658.97	1,219,016,866.00	685,279,818.00	1,214,374,870.57	4,662,132,870.03	533,737,048.00

Categoría Programática:

57.51 - PROYECTOS DE DOMINIO PRIVADO FONDO DE EDU, CIENC Y TEC



Municipalidad
de La Matanza

ESTADO DE EJECUCIÓN DEL PRESUPUESTO DE GASTOS

Desde 01/01/2024 Hasta 31/03/2024

Presupuesto: 2024

Fuente de Financiamiento	Objeto del Gasto	Crédito Aprobado	Modificaciones	Crédito Vigente	Preventivo	Compromiso	Devengado	Pagado	Crédito Disponible	Crédito Vig. Devengado	Devengado no Pagado
-----------------------------	------------------	---------------------	----------------	-----------------	------------	------------	-----------	--------	-----------------------	---------------------------	------------------------

Jurisdicción: 1.1.1.01.21.000 - SECRETARIA DE POLITICAS EDUCATIVAS

1.3.2 - DE ORIGEN PROVINCIAL

4.2.1 - CONSTRUCCIONES EN BIENES DE DOMINIO PRIVADO

TOTAL DE ORIGEN PROVINCIAL

TOTAL PROYECTOS DE DOMINIO PRIVADO FONDO DE EDU, CIENC Y TEC

TOTAL SECRETARIA DE POLITICAS EDUCATIVAS

			2,210,112.02	2,210,112.02	1,067,758.12	1,142,353.90			0.00	2,210,112.02	
			2,210,112.02	2,210,112.02	1,067,758.12	1,142,353.90			0.00	2,210,112.02	
			2,210,112.02	2,210,112.02	1,067,758.12	1,142,353.90			0.00	2,210,112.02	
		5,663,964,287.69	3,290,766,294.13	8,954,730,581.82	1,388,922,710.91	3,571,093,194.94	1,415,800,793.75	765,827,252.03	3,994,714,675.97	7,538,929,788.07	649,973,541.72

Jurisdicción: 1.1.1.01.22.000 - SECRETARIA DE LA JUVENTUD

Categoría Programática:

01 - COORDINACION Y GESTION DE LA SECRETARIA DE LA JUVENTUD

1.1.0 - TESORO MUNICIPAL

1.1.1.01 - PERSONAL SUPERIOR

1.1.1.02 - PERSONAL JERARQUICO

1.1.1.07 - PERSONAL DE SERVICIO

1.1.3.01 - ANTIGÜEDAD

1.1.3.03 - RESPONSABILIDAD FUNCIONAL

1.1.3.07 - PRESENTISMO Y PUNTUALIDAD

1.1.4 - SUELDO ANUAL COMPLEMENTARIO

1.1.6.01 - IPS APORTES

1.1.6.02 - LEY 23660

1.1.7.01 - BONIFICACIONES VARIAS

1.1.7.02 - BONIFICACION ESPECIAL NO REMUNERATIVA

	4,949,812.80			4,949,812.80		1,830,003.75	1,830,003.75	1,205,703.04	3,119,809.05	3,119,809.05	624,300.71
	3,939,951.12			3,939,951.12					3,939,951.12	3,939,951.12	
	2,385,031.32			2,385,031.32		886,922.69	886,922.69	613,015.16	1,498,108.63	1,498,108.63	273,907.53
	177,451.00			177,451.00		86,808.89	86,808.89	55,445.68	90,642.11	90,642.11	31,363.21
	2,034,933.00			2,034,933.00		712,121.18	712,121.18	454,838.68	1,322,811.82	1,322,811.82	257,282.50
	1,318,180.00			1,318,180.00		473,695.32	473,695.32	312,553.92	844,484.68	844,484.68	161,141.40
	619,048.00			619,048.00					619,048.00	619,048.00	
	1,834,389.00			1,834,389.00		564,341.01	564,341.01	370,456.98	1,270,047.99	1,270,047.99	193,884.03
	917,195.00			917,195.00		282,170.50	282,170.50	185,228.49	635,024.50	635,024.50	96,942.01
	275,429.00			275,429.00		96,151.77	96,151.77	61,413.06	179,277.23	179,277.23	34,738.71
	3,124,710.00			3,124,710.00		1,450,833.54	1,450,833.54	936,725.94	1,673,876.46	1,673,876.46	514,107.60

Filtro Aplicado: Desagregado hasta Programas Desagregado hasta Partida Parcial



Municipalidad
de La Matanza

ESTADO DE EJECUCIÓN DEL PRESUPUESTO DE GASTOS

Desde 01/01/2024 Hasta 31/03/2024

Presupuesto: 2024

Fuente de Financiamiento	Objeto del Gasto	Crédito Aprobado	Modificaciones	Crédito Vigente	Preventivo	Compromiso	Devengado	Pagado	Crédito Disponible	Crédito Vig. Devengado	Devengado no Pagado
Jurisdicción: 1.1.1.01.22.000 - SECRETARIA DE LA JUVENTUD											
	1.1.7.03 - LICENCIAS NO GOZADAS	199,048.00		199,048.00					199,048.00	199,048.00	
	1.1.7.08 - NOTIFICADORES					-19,821.00	-19,821.00	-19,821.00	19,821.00	19,821.00	
	1.2.1.01 - PERSONAL TEMPORARIO	36,733,367.40		36,733,367.40		13,485,447.78	13,485,447.78	8,852,410.52	23,247,919.62	23,247,919.62	4,633,037.26
	1.2.3 - SUELDO ANUAL COMPLEMENTARIO	2,238,888.00		2,238,888.00					2,238,888.00	2,238,888.00	
	1.2.5.01 - IPS APORTES	5,314,048.00		5,314,048.00		1,615,875.29	1,615,875.29	1,059,910.78	3,698,172.71	3,698,172.71	555,964.51
	1.2.5.02 - LEY 23660	2,657,024.00		2,657,024.00		807,937.63	807,937.63	529,955.37	1,849,086.37	1,849,086.37	277,982.26
	1.2.6.01 - BONIFICACIONES VARIAS		2,180,000.00	2,180,000.00		2,160,000.00	2,160,000.00	1,440,000.00	20,000.00	20,000.00	720,000.00
	1.2.6.03 - LICENCIAS NO GOZADAS	184,524.00		184,524.00					184,524.00	184,524.00	
	1.2.6.07 - NOTIFICADORES	172,746.00		172,746.00					172,746.00	172,746.00	
	1.4 - ASIGNACIONES FAMILIARES	2,051,160.00		2,051,160.00		815,990.00	815,990.00	413,220.00	1,235,170.00	1,235,170.00	402,770.00
	1.5.1 - SEGUROS DE RIESGO DE TRABAJO	1,235,737.00		1,235,737.00		387,309.32	387,309.32	253,442.59	848,427.68	848,427.68	133,866.73
	2.1.1 - ALIMENTOS PARA PERSONAS	1,692,424.00	489,740.00	2,182,164.00	1,850,000.00	46,740.00			285,424.00	2,182,164.00	
	2.1.5 - MADERA, CORCHO Y SUS MANUFACTURAS	154,000.00		154,000.00					154,000.00	154,000.00	
	2.2.1 - HILADOS Y TELAS	165,000.00		165,000.00					165,000.00	165,000.00	
	2.3.1 - PAPEL DE ESCRITORIO Y CARTÓN	29,860,000.00	-20,408,000.00	9,452,000.00					9,452,000.00	9,452,000.00	
	2.3.4 - PRODUCTOS DE PAPEL Y CARTÓN	16,000.00	1,586,800.00	1,602,800.00					1,602,800.00	1,602,800.00	
	2.5.1 - COMPUESTOS QUÍMICOS		3,040.00	3,040.00					3,040.00	3,040.00	
	2.5.5 - TINTAS, PINTURAS Y COLORANTES	4,190,400.00	11,175,000.00	15,365,400.00					15,365,400.00	15,365,400.00	
	2.5.6 - COMBUSTIBLES Y LUBRICANTES	4,000,000.00	5,750,962.00	9,750,962.00		5,700,000.00	5,700,000.00	5,700,000.00	4,050,962.00	4,050,962.00	
	2.5.8 - PRODUCTOS DE MATERIAL PLÁSTICO		7,257,000.00	7,257,000.00	2,457,000.00				4,800,000.00	7,257,000.00	
	2.7.1 - PRODUCTOS FERROSOS	4,000,000.00	-3,960,000.00	40,000.00					40,000.00	40,000.00	
	2.7.5 - HERRAMIENTAS MENORES	4,000,000.00	-4,000,000.00								
	2.9.1 - ELEMENTOS DE LIMPIEZA	2,000,000.00	-1,000,000.00	1,000,000.00					1,000,000.00	1,000,000.00	
	2.9.2 - UTILES DE ESCRITORIO, OFICINA Y ENSEÑANZA	2,000,000.00	-1,000,000.00	1,000,000.00					1,000,000.00	1,000,000.00	
	2.9.3 - UTILES Y MATERIALES ELÉCTRICOS	2,000,000.00		2,000,000.00					2,000,000.00	2,000,000.00	




Municipalidad
de La Matanza

ESTADO DE EJECUCIÓN DEL PRESUPUESTO DE GASTOS

Desde 01/01/2024 Hasta 31/03/2024

Presupuesto: 2024

Fuente de Financiamiento	Objeto del Gasto	Crédito Aprobado	Modificaciones	Crédito Vigente	Preventivo	Compromiso	Devengado	Pagado	Crédito Disponible	Crédito Vig. Devengado	Devengado no Pagado
Jurisdicción: 1.1.1.01.22.000 - SECRETARIA DE LA JUVENTUD											
	2.9.4 - UTENSILIOS DE COCINA Y COMEDOR	2,000,000.00	-675,060.00	1,324,940.00					1,324,940.00	1,324,940.00	
	2.9.5 - UTILES MENORES MÉDICOS, QUIRÚRGICO Y DE LABORATORIO		1,350,117.18	1,350,117.18					1,350,117.18	1,350,117.18	
	2.9.6 - REPUESTOS Y ACCESORIOS	2,000,000.00	376,600.00	2,376,600.00		376,600.00	187,400.00	187,400.00	2,000,000.00	2,189,200.00	
	2.9.9 - OTROS BIENES DE CONSUMO	2,000,000.00	15,965,000.00	17,965,000.00					17,965,000.00	17,965,000.00	
	3.2.1 - ALQUILER DE EDIFICIOS Y LOCALES	2,000,000.00	2,520,000.00	4,520,000.00		2,761,262.46	1,396,262.46	1,318,403.12	1,758,737.54	3,123,737.54	77,859.34
	3.2.2 - ALQUILER DE MAQUINARIA, EQUIPO Y MEDIOS DE TRANSPORTE	2,000,000.00	1,374,900.00	3,374,900.00		535,000.00			2,839,900.00	3,374,900.00	
	3.2.4 - ALQUILER DE FOTOCOPIADORAS	2,000,000.00	570,000.00	2,570,000.00	325,000.00	570,000.00	185,000.00	185,000.00	1,675,000.00	2,385,000.00	
	3.2.9 - OTROS ALQUILERES Y DERECHOS	2,000,000.00	155,054,800.00	157,054,800.00	108,505,000.00	30,238,650.00	19,712,850.00	19,712,850.00	18,311,150.00	137,341,950.00	
	3.3.1 - MANTENIMIENTO Y REPARACIÓN DE EDIFICIOS Y LOCALES	2,000,000.00	2,157,403.00	4,157,403.00	2,157,403.00				2,000,000.00	4,157,403.00	
	3.3.2 - MANTENIMIENTO Y REPARACIÓN DE VEHÍCULOS	1,000,000.00	980,000.00	1,980,000.00		980,000.00	980,000.00	980,000.00	1,000,000.00	1,000,000.00	
	3.3.3 - MANTENIMIENTO Y REPARACIÓN DE MAQUINARIA Y EQUIPO	1,000,000.00		1,000,000.00					1,000,000.00	1,000,000.00	
	3.3.7 - LIMPIEZA, ASEO Y FUMIGACIÓN	6,000,000.00	19,951,250.00	25,951,250.00	6,708,000.00	14,319,250.00	3,720,000.00	3,720,000.00	4,924,000.00	22,231,250.00	
	3.3.9 - OTROS MANTENIMIENTO, REPARACIÓN Y LIMPIEZA	2,000,000.00	632,909.00	2,632,909.00	596,559.00	36,350.00			2,000,000.00	2,632,909.00	
	3.4.5 - DE CAPACITACIÓN	3,000,000.00	21,308,000.01	24,308,000.01	21,308,000.01				3,000,000.00	24,308,000.01	
	3.5.4 - PRIMAS Y GASTOS DE SEGUROS	4,000,000.00		4,000,000.00					4,000,000.00	4,000,000.00	
	3.6.1 - PUBLICIDAD	4,000,000.00	-4,000,000.00								
	3.6.2 - PROPAGANDA	6,000,000.00	23,218,299.90	29,218,299.90	24,359,000.00	4,074,700.00	4,074,700.00	4,074,700.00	784,599.90	25,143,599.90	
	3.7.2.02 - MOVILIDAD		13,882,500.00	13,882,500.00		13,882,500.00				13,882,500.00	
	3.9.1 - SERVICIOS DE CEREMONIAL		16,000,000.00	16,000,000.00		16,000,000.00				16,000,000.00	
	3.9.3 - SERVICIOS DE VIGILANCIA	5,000,000.00	-4,000,000.00	1,000,000.00		532,300.00	88,500.00	59,000.00	467,700.00	911,500.00	29,500.00
	3.9.9 - OTROS SERVICIOS	10,000,000.00	2,867,600.00	12,867,600.00	4,850,000.00	3,100,000.00	3,100,000.00	3,100,000.00	4,917,600.00	9,767,600.00	
	4.3.4 - EQUIPO DE COMUNICACIÓN Y SEÑALAMIENTO		900,000.00	900,000.00	465,000.00	435,000.00	435,000.00	435,000.00		465,000.00	
	4.3.6 - EQUIPO PARA COMPUTACIÓN	20,000,000.00	-18,448,000.00	1,552,000.00		1,174,000.00			378,000.00	1,552,000.00	
	4.3.7 - EQUIPO DE OFICINA Y MUEBLES	20,000,000.00	5,329,753.89	25,329,753.89	12,488,995.00	8,824,050.00	6,761,350.00		4,016,708.89	18,568,403.89	6,761,350.00
	4.3.9 - EQUIPOS VARIOS		7,078.50	7,078.50					7,078.50	7,078.50	



Municipalidad
de La Matanza

ESTADO DE EJECUCIÓN DEL PRESUPUESTO DE GASTOS

Desde 01/01/2024 Hasta 31/03/2024

Presupuesto: 2024

Fuente de Financiamiento	Objeto del Gasto	Crédito Aprobado	Modificaciones	Crédito Vigente	Preventivo	Compromiso	Devengado	Pagado	Crédito Disponible	Crédito Vig. Devengado	Devengado no Pagado
--------------------------	------------------	------------------	----------------	-----------------	------------	------------	-----------	--------	--------------------	------------------------	---------------------

Jurisdicción: 1.1.1.01.22.000 - SECRETARIA DE LA JUVENTUD

5.1.4 - AYUDAS SOCIALES A PERSONAS		190,247,817.84	151,250,800.00	341,498,617.84	211,853,000.00	31,096,800.00	1,662,822.00	1,662,822.00	98,548,817.84	339,835,795.84	
TOTAL TESORO MUNICIPAL		414,688,314.48	406,648,493.48	821,336,807.96	397,922,957.01	160,318,990.13	73,639,672.13	57,859,674.33	263,094,860.82	747,697,135.83	15,779,997.80
TOTAL COORDINACION Y GESTION DE LA SECRETARIA DE LA JUVENTUD		414,688,314.48	406,648,493.48	821,336,807.96	397,922,957.01	160,318,990.13	73,639,672.13	57,859,674.33	263,094,860.82	747,697,135.83	15,779,997.80

Categoría Programática:

58.01 - OPERATIVO DE JUVENTUDES SALUDABLES

1.1.0 - TESORO MUNICIPAL


3.7.2.01 - VIATICOS		5,000,000.00		5,000,000.00					5,000,000.00	5,000,000.00	
3.9.3 - SERVICIOS DE VIGILANCIA		5,000,000.00		5,000,000.00					5,000,000.00	5,000,000.00	
3.9.9 - OTROS SERVICIOS		5,000,000.00		5,000,000.00					5,000,000.00	5,000,000.00	
5.1.4 - AYUDAS SOCIALES A PERSONAS		10,000,000.00		10,000,000.00					10,000,000.00	10,000,000.00	
TOTAL TESORO MUNICIPAL		25,000,000.00		25,000,000.00					25,000,000.00	25,000,000.00	
TOTAL OPERATIVO DE JUVENTUDES SALUDABLES		25,000,000.00		25,000,000.00					25,000,000.00	25,000,000.00	

Categoría Programática:

58.02 - CULTURA JOVEN

1.1.0 - TESORO MUNICIPAL

2.7.1 - PRODUCTOS FERROSOS		5,000,000.00		5,000,000.00					5,000,000.00	5,000,000.00	
2.9.1 - ELEMENTOS DE LIMPIEZA		5,000,000.00		5,000,000.00					5,000,000.00	5,000,000.00	
3.6.2 - PROPAGANDA		10,000,000.00		10,000,000.00					10,000,000.00	10,000,000.00	
3.9.9 - OTROS SERVICIOS		10,000,000.00		10,000,000.00					10,000,000.00	10,000,000.00	
TOTAL TESORO MUNICIPAL		30,000,000.00		30,000,000.00					30,000,000.00	30,000,000.00	
TOTAL CULTURA JOVEN		30,000,000.00		30,000,000.00					30,000,000.00	30,000,000.00	



Municipalidad
de La Matanza

ESTADO DE EJECUCIÓN DEL PRESUPUESTO DE GASTOS

Desde 01/01/2024 Hasta 31/03/2024

Presupuesto: 2024

Fuente de Financiamiento	Objeto del Gasto	Crédito Aprobado	Modificaciones	Crédito Vigente	Preventivo	Compromiso	Devengado	Pagado	Crédito Disponible	Crédito Vig. Devengado	Devengado no Pagado
--------------------------	------------------	------------------	----------------	-----------------	------------	------------	-----------	--------	--------------------	------------------------	---------------------

Jurisdicción: 1.1.1.01.22.000 - SECRETARIA DE LA JUVENTUD

Categoría Programática:

58.03 - DEPORTES, JUVENTUD Y RECREACION

1.1.0 - TESORO MUNICIPAL

2.7.1 - PRODUCTOS FERROSOS	5,000,000.00			5,000,000.00					5,000,000.00	5,000,000.00
2.9.1 - ELEMENTOS DE LIMPIEZA	5,000,000.00			5,000,000.00					5,000,000.00	5,000,000.00
3.6.2 - PROPAGANDA	5,000,000.00			5,000,000.00					5,000,000.00	5,000,000.00
3.9.9 - OTROS SERVICIOS	10,000,000.00			10,000,000.00					10,000,000.00	10,000,000.00
TOTAL TESORO MUNICIPAL	25,000,000.00			25,000,000.00					25,000,000.00	25,000,000.00
TOTAL DEPORTES, JUVENTUD Y RECREACION	25,000,000.00			25,000,000.00					25,000,000.00	25,000,000.00


Categoría Programática:

58.04 - POLITICAS ESTUDIANTILES

1.1.0 - TESORO MUNICIPAL

2.3.4 - PRODUCTOS DE PAPEL Y CARTÓN		240,000.00		240,000.00		240,000.00	240,000.00	240,000.00		
2.5.5 - TINTAS, PINTURAS Y COLORANTES		1,900,000.00		1,900,000.00		1,900,000.00	1,900,000.00	1,900,000.00		
2.7.1 - PRODUCTOS FERROSOS		350,000.00		350,000.00		350,000.00	350,000.00	350,000.00		
2.9.9 - OTROS BIENES DE CONSUMO		3,558,000.00		3,558,000.00		3,556,000.00	3,556,000.00	3,556,000.00	2,000.00	2,000.00
3.7.2.01 - VIATICOS	16,138,562.00			16,138,562.00					16,138,562.00	16,138,562.00
3.9.3 - SERVICIOS DE VIGILANCIA	10,000,000.00			10,000,000.00					10,000,000.00	10,000,000.00
3.9.9 - OTROS SERVICIOS	20,000,000.00			20,000,000.00					20,000,000.00	20,000,000.00
5.1.4 - AYUDAS SOCIALES A PERSONAS	80,000,000.00	19,800,000.00		99,800,000.00	19,800,000.00				80,000,000.00	99,800,000.00
TOTAL TESORO MUNICIPAL	126,138,562.00	25,848,000.00		151,986,562.00	19,800,000.00	6,046,000.00	6,046,000.00	6,046,000.00	126,140,562.00	145,940,562.00
TOTAL POLITICAS ESTUDIANTILES	126,138,562.00	25,848,000.00		151,986,562.00	19,800,000.00	6,046,000.00	6,046,000.00	6,046,000.00	126,140,562.00	145,940,562.00

Filtro Aplicado: Desagregado hasta Programas Desagregado hasta Partida Parcial



Municipalidad
de La Matanza

ESTADO DE EJECUCIÓN DEL PRESUPUESTO DE GASTOS

Desde 01/01/2024 Hasta 31/03/2024

Presupuesto: 2024

Fuente de Financiamiento	Objeto del Gasto	Crédito Aprobado	Modificaciones	Crédito Vigente	Preventivo	Compromiso	Devengado	Pagado	Crédito Disponible	Crédito Vig. Devengado	Devengado no Pagado
TOTAL SECRETARIA DE LA JUVENTUD		620,826,876.48	432,496,493.48	1,053,323,369.96	417,722,957.01	166,364,990.13	79,685,672.13	63,905,674.33	469,235,422.82	973,637,697.83	15,779,997.80
Jurisdicción: 1.1.1.01.23.000 - SECRETARIA DE PLANEAMIENTO URBANO											
Categoría Programática:											
01 - COORDINACION Y GESTION DE LA SECRETARIA DE PLANEAMIENTO URBANO											
1.1.0 - TESORO MUNICIPAL											
1.1.1.01 - PERSONAL SUPERIOR		4,640,469.36		4,640,469.36					4,640,469.36	4,640,469.36	
1.1.1.02 - PERSONAL JERARQUICO		22,148,462.16		22,148,462.16		3,954,948.51	3,954,948.51	2,705,655.70	18,193,513.65	18,193,513.65	1,249,292.81
1.1.1.03 - PERSONAL PROFESIONAL ADMINISTRACION CENTRAL		2,462,151.96		2,462,151.96					2,462,151.96	2,462,151.96	
1.1.1.05 - PERSONAL TECNICO		5,357,169.96		5,357,169.96		473,473.23	473,473.23	318,052.31	4,883,696.73	4,883,696.73	155,420.92
1.1.1.06 - PERSONAL ADMINISTRATIVO		2,546,308.80		2,546,308.80		200,845.12	200,845.12	143,780.98	2,345,463.68	2,345,463.68	57,064.14
1.1.1.12 - HORAS CATEDRA		190,289.28		190,289.28					190,289.28	190,289.28	
1.1.3.01 - ANTIGÜEDAD		10,455,006.00		10,455,006.00		1,443,745.40	1,443,745.40	922,135.87	9,011,260.60	9,011,260.60	521,609.53
1.1.3.03 - RESPONSABILIDAD FUNCIONAL		16,790,444.00		16,790,444.00		1,283,158.64	1,283,158.64	819,565.89	15,507,285.36	15,507,285.36	463,592.75
1.1.3.05 - EXTENSION HORARIA		3,880,551.00	920,618.00	4,801,169.00		4,771,168.77	4,771,168.77	3,047,391.71	30,000.23	30,000.23	1,723,777.06
1.1.3.07 - PRESENTISMO Y PUNTUALIDAD		1,757,573.00		1,757,573.00		456,086.52	456,086.52	294,945.12	1,301,486.48	1,301,486.48	161,141.40
1.1.4 - SUELDO ANUAL COMPLEMENTARIO		2,146,030.00		2,146,030.00		154,546.07	154,546.07	154,546.07	1,991,483.93	1,991,483.93	
1.1.6.01 - IPS APORTES		8,191,469.00		8,191,469.00		1,703,506.33	1,703,506.33	1,209,804.05	6,487,962.67	6,487,962.67	493,702.28
1.1.6.02 - LEY 23660		4,095,735.00		4,095,735.00		851,753.17	851,753.17	604,902.02	3,243,981.83	3,243,981.83	246,851.15
1.1.7.01 - BONIFICACIONES VARIAS		9,406,607.00		9,406,607.00		1,189,790.82	1,189,790.82	1,098,098.64	8,216,816.18	8,216,816.18	91,692.18
1.1.7.02 - BONIFICACION ESPECIAL NO REMUNERATIVA		10,484,934.00		10,484,934.00		3,869,372.49	3,869,372.49	2,498,244.37	6,615,561.51	6,615,561.51	1,371,128.12
1.1.7.03 - LICENCIAS NO GOZADAS		158,730.00	1,911,472.00	2,070,202.00		2,050,195.19	2,050,195.19	2,050,195.19	20,006.81	20,006.81	
1.1.7.08 - NOTIFICADORES		477,006.00		477,006.00		106,866.00	106,866.00	75,622.00	370,140.00	370,140.00	31,244.00
1.2.1.01 - PERSONAL TEMPORARIO		67,053,671.88		67,053,671.88		23,056,909.96	23,056,909.96	15,220,747.85	43,996,761.92	43,996,761.92	7,836,162.11
1.2.3 - SUELDO ANUAL COMPLEMENTARIO		5,181,424.00		5,181,424.00					5,181,424.00	5,181,424.00	

Filtro Aplicado: Desagregado hasta Programas Desagregado hasta Partida Parcial



Municipalidad
de La Matanza

ESTADO DE EJECUCIÓN DEL PRESUPUESTO DE GASTOS

Desde 01/01/2024 Hasta 31/03/2024

Presupuesto: 2024

Fuente de Financiamiento	Objeto del Gasto	Crédito Aprobado	Modificaciones	Crédito Vigente	Preventivo	Compromiso	Devengado	Pagado	Crédito Disponible	Crédito Vig. Devengado	Devengado no Pagado
Jurisdicción: 1.1.1.01.23.000 - SECRETARIA DE PLANEAMIENTO URBANO											
1.2.5.01 - IPS APORTES		10,645,222.00		10,645,222.00		3,175,576.13	3,175,576.13	2,077,557.83	7,469,645.87	7,469,645.87	1,098,018.30
1.2.5.02 - LEY 23660		5,322,611.00		5,322,611.00		1,587,788.06	1,587,788.06	1,038,778.91	3,734,822.94	3,734,822.94	549,009.15
1.2.6.01 - BONIFICACIONES VARIAS			2,900,000.00	2,900,000.00		2,880,000.00	2,880,000.00	1,920,000.00	20,000.00	20,000.00	960,000.00
1.2.6.03 - LICENCIAS NO GOZADAS		307,540.00		307,540.00					307,540.00	307,540.00	
1.4 - ASIGNACIONES FAMILIARES		3,773,196.00		3,773,196.00		2,456,785.00	2,456,785.00	751,605.00	1,316,411.00	1,316,411.00	1,705,180.00
1.5.1 - SEGUROS DE RIESGO DE TRABAJO		3,200,358.00		3,200,358.00		805,337.54	805,337.54	526,028.82	2,395,020.46	2,395,020.46	279,308.72
2.1.1 - ALIMENTOS PARA PERSONAS		8,000.00	1,650,935.00	1,658,935.00		650,935.00	117,600.00	60,480.00	1,008,000.00	1,541,335.00	57,120.00
2.3.1 - PAPEL DE ESCRITORIO Y CARTÓN		150,000.00		150,000.00					150,000.00	150,000.00	
2.3.3 - PRODUCTOS DE ARTES GRÁFICAS			1,500,000.00	1,500,000.00	1,187,252.00				312,748.00	1,500,000.00	
2.3.4 - PRODUCTOS DE PAPEL Y CARTÓN		700,000.00	1,166,204.60	1,866,204.60		166,204.60			1,700,000.00	1,866,204.60	
2.3.5 - LIBROS, REVISTAS Y PERIÓDICOS		6,000.00		6,000.00					6,000.00	6,000.00	
2.4.4 - CUBIERTAS Y CÁMARAS DE AIRE		1,600,000.00		1,600,000.00					1,600,000.00	1,600,000.00	
2.5.1 - COMPUESTOS QUÍMICOS		100,000.00		100,000.00					100,000.00	100,000.00	
2.5.4 - INSECTICIDAS, FUMIGANTES Y OTROS		6,000.00		6,000.00					6,000.00	6,000.00	
2.5.5 - TINTAS, PINTURAS Y COLORANTES		70,000.00		70,000.00					70,000.00	70,000.00	
2.5.6 - COMBUSTIBLES Y LUBRICANTES		3,000,000.00	1,400,000.00	4,400,000.00		1,400,000.00	1,400,000.00	1,400,000.00	3,000,000.00	3,000,000.00	
2.5.8 - PRODUCTOS DE MATERIAL PLÁSTICO		500,000.00		500,000.00					500,000.00	500,000.00	
2.7.9 - OTROS PRODUCTOS METÁLICOS		24,000.00		24,000.00					24,000.00	24,000.00	
2.9.1 - ELEMENTOS DE LIMPIEZA		1,000,000.00		1,000,000.00					1,000,000.00	1,000,000.00	
2.9.2 - UTILES DE ESCRITORIO, OFICINA Y ENSEÑANZA		500,000.00	227,500.00	727,500.00		227,500.00			500,000.00	727,500.00	
2.9.3 - UTILES Y MATERIALES ELÉCTRICOS		100,000.00		100,000.00					100,000.00	100,000.00	
2.9.4 - UTENSILIOS DE COCINA Y COMEDOR		1,800.00	6,670.00	8,470.00		6,670.00			1,800.00	8,470.00	
2.9.6 - REPUESTOS Y ACCESORIOS		100,000.00	129,000.00	229,000.00	129,000.00				100,000.00	229,000.00	
3.1.5 - CORREOS Y TELÉGRAFO		10,000.00		10,000.00					10,000.00	10,000.00	
3.2.1 - ALQUILER DE EDIFICIOS Y LOCALES		3,000,000.00	220,000.00	3,220,000.00		738,920.66	738,920.66	436,462.28	2,481,079.34	2,481,079.34	302,458.38

Filtro Aplicado: Desagregado hasta Programas Desagregado hasta Partida Parcial



Municipalidad
de La Matanza

ESTADO DE EJECUCIÓN DEL PRESUPUESTO DE GASTOS


Desde 01/01/2024 Hasta 31/03/2024

Presupuesto: 2024

Fuente de Financiamiento	Objeto del Gasto	Crédito Aprobado	Modificaciones	Crédito Vigente	Preventivo	Compromiso	Devengado	Pagado	Crédito Disponible	Crédito Vig. Devengado	Devengado no Pagado
Jurisdicción: 1.1.1.01.23.000 - SECRETARIA DE PLANEAMIENTO URBANO											
	3.2.3 - ALQUILER DE EQUIPOS DE COMPUTACIÓN	100,000.00		100,000.00					100,000.00	100,000.00	
	3.2.4 - ALQUILER DE FOTOCOPIADORAS	500,000.00	4,437,950.00	4,937,950.00	2,179,800.00	1,487,950.00	483,734.00	323,256.00	1,270,200.00	4,454,216.00	160,478.00
	3.3.1 - MANTENIMIENTO Y REPARACIÓN DE EDIFICIOS Y LOCALES	398,400.00		398,400.00					398,400.00	398,400.00	
	3.3.2 - MANTENIMIENTO Y REPARACIÓN DE VEHÍCULOS	127,110.00		127,110.00					127,110.00	127,110.00	
	3.3.3 - MANTENIMIENTO Y REPARACIÓN DE MAQUINARIA Y EQUIPO	60,000.00	1,853,150.00	1,913,150.00		1,853,150.00	66,650.00	66,650.00	60,000.00	1,846,500.00	
	3.3.7 - LIMPIEZA, ASEO Y FUMIGACIÓN	1,523,200.00	2,860,000.00	4,383,200.00		1,460,000.00	560,000.00	335,000.00	2,923,200.00	3,823,200.00	225,000.00
	3.3.9 - OTROS MANTENIMIENTO, REPARACIÓN Y LIMPIEZA	100,000.00		100,000.00					100,000.00	100,000.00	
	3.4.9 - OTROS SERVICIOS TÉCNICOS Y PROFESIONALES	500,000.00		500,000.00					500,000.00	500,000.00	
	3.5.1 - TRANSPORTE	13,000.00		13,000.00					13,000.00	13,000.00	
	3.5.2 - ALMACENAMIENTO	500,000.00	1,433,349.64	1,933,349.64		1,433,349.64			500,000.00	1,933,349.64	
	3.5.3 - IMPRENTA, PUBLICACIONES Y REPRODUCCIONES	10,000.00		10,000.00					10,000.00	10,000.00	
	3.5.4 - PRIMAS Y GASTOS DE SEGUROS	100,000.00		100,000.00					100,000.00	100,000.00	
	3.7.1 - PASAJES	10,000.00		10,000.00					10,000.00	10,000.00	
	3.7.9 - OTROS PASAJES Y VIÁTICOS	2,000.00		2,000.00					2,000.00	2,000.00	
	3.8.9 - OTROS IMPUESTOS, DERECHOS Y TASAS	5,000.00		5,000.00					5,000.00	5,000.00	
	3.9.9 - OTROS SERVICIOS	200,000.00		200,000.00					200,000.00	200,000.00	
	4.3.2 - EQUIPO DE TRANSPORTE, TRACCIÓN Y ELEVACIÓN	27,000,000.00	-870,000.00	26,130,000.00	6,980,000.00				19,150,000.00	26,130,000.00	
	4.3.6 - EQUIPO PARA COMPUTACIÓN	1,100,000.00		1,100,000.00					1,100,000.00	1,100,000.00	
	4.3.7 - EQUIPO DE OFICINA Y MUEBLES	1,000,000.00		1,000,000.00					1,000,000.00	1,000,000.00	
	5.1.4 - AYUDAS SOCIALES A PERSONAS	1,000,000.00	1,111,000.00	2,111,000.00		1,111,000.00			1,000,000.00	2,111,000.00	
	TOTAL TESORO MUNICIPAL	245,797,469.40	22,857,849.24	268,655,318.64	10,476,052.00	67,007,532.85	59,838,757.61	40,099,506.61	191,171,733.79	208,816,561.03	19,739,251.00
	TOTAL COORDINACION Y GESTION DE LA SECRETARIA DE PLANEAMIENTO U	245,797,469.40	22,857,849.24	268,655,318.64	10,476,052.00	67,007,532.85	59,838,757.61	40,099,506.61	191,171,733.79	208,816,561.03	19,739,251.00

Categoría Programática:

60 - PROYECTOS COMPARTIDOS



ESTADO DE EJECUCIÓN DEL PRESUPUESTO DE GASTOS

Desde 01/01/2024 Hasta 31/03/2024

Presupuesto: 2024

Fuente de Financiamiento	Objeto del Gasto	Crédito Aprobado	Modificaciones	Crédito Vigente	Preventivo	Compromiso	Devengado	Pagado	Crédito Disponible	Crédito Vig. Devengado	Devengado no Pagado
--------------------------	------------------	------------------	----------------	-----------------	------------	------------	-----------	--------	--------------------	------------------------	---------------------

Jurisdicción: 1.1.1.01.23.000 - SECRETARIA DE PLANEAMIENTO URBANO

1.1.0 - TESORO MUNICIPAL

3.2.2 - ALQUILER DE MAQUINARIA, EQUIPO Y MEDIOS DE TRANSPORTE		1,054,500.00		1,054,500.00		1,054,500.00				1,054,500.00	
3.3.1 - MANTENIMIENTO Y REPARACIÓN DE EDIFICIOS Y LOCALES		1,434,500.00		1,434,500.00		1,434,500.00				1,434,500.00	
3.9.9 - OTROS SERVICIOS		7,000.00		7,000.00					7,000.00	7,000.00	
4.3.7 - EQUIPO DE OFICINA Y MUEBLES		32,000.00		32,000.00					32,000.00	32,000.00	
TOTAL TESORO MUNICIPAL		2,528,000.00		2,528,000.00		2,489,000.00			39,000.00	2,528,000.00	
TOTAL PROYECTOS COMPARTIDOS		2,528,000.00		2,528,000.00		2,489,000.00			39,000.00	2,528,000.00	

Categoría Programática:


61 - URBANISMO Y TERRITORIO

1.1.0 - TESORO MUNICIPAL

2.1.1 - ALIMENTOS PARA PERSONAS		21,350.00		21,350.00		21,350.00				21,350.00	
2.3.4 - PRODUCTOS DE PAPEL Y CARTÓN		938.00		938.00		938.00				938.00	
2.9.2 - UTILES DE ESCRITORIO, OFICINA Y ENSEÑANZA		25,497.70		25,497.70		25,497.70				25,497.70	
2.9.6 - REPUESTOS Y ACCESORIOS		68,894.00		68,894.00		68,894.00				68,894.00	
3.2.4 - ALQUILER DE FOTOCOPIADORAS		15,000.00		15,000.00		15,000.00	15,000.00	7,500.00			7,500.00
3.3.2 - MANTENIMIENTO Y REPARACIÓN DE VEHÍCULOS		800.00		800.00		800.00				800.00	
3.6.1 - PUBLICIDAD		4,700.00		4,700.00		4,700.00				4,700.00	
3.9.9 - OTROS SERVICIOS		1,092,000.00		1,092,000.00		1,092,000.00				1,092,000.00	
TOTAL TESORO MUNICIPAL		1,229,179.70		1,229,179.70		1,229,179.70	15,000.00	7,500.00		1,214,179.70	7,500.00
TOTAL URBANISMO Y TERRITORIO		1,229,179.70		1,229,179.70		1,229,179.70	15,000.00	7,500.00		1,214,179.70	7,500.00

Categoría Programática:

62 - URBANIZACION DE VILLAS Y ASENTAMIENTOS



Municipalidad
de La Matanza

ESTADO DE EJECUCIÓN DEL PRESUPUESTO DE GASTOS

Desde 01/01/2024 Hasta 31/03/2024

Presupuesto: 2024

Fuente de Financiamiento	Objeto del Gasto	Crédito Aprobado	Modificaciones	Crédito Vigente	Preventivo	Compromiso	Devengado	Pagado	Crédito Disponible	Crédito Vig. Devengado	Devengado no Pagado
--------------------------	------------------	------------------	----------------	-----------------	------------	------------	-----------	--------	--------------------	------------------------	---------------------

Jurisdicción: 1.1.1.01.23.000 - SECRETARIA DE PLANEAMIENTO URBANO

1.1.0 - TESORO MUNICIPAL											
5.2.5 - TRANSFERENCIAS A COOPERATIVAS											
			16,897,624.84	16,897,624.84		16,897,624.84				16,897,624.84	
TOTAL TESORO MUNICIPAL											
			16,897,624.84	16,897,624.84		16,897,624.84				16,897,624.84	
TOTAL URBANIZACION DE VILLAS Y ASENTAMIENTOS											
Categoría Programática:											
75.75 - RENOVACION DE ESPACIO PUBLICO PROYECTO											
1.1.0 - TESORO MUNICIPAL											
4.2.2 - CONSTRUCCIONES EN BIENES DE DOMINIO PÚBLICO											
			19,893,678.04	19,893,678.04	19,893,678.04					19,893,678.04	
TOTAL TESORO MUNICIPAL											
			19,893,678.04	19,893,678.04	19,893,678.04					19,893,678.04	
TOTAL RENOVACION DE ESPACIO PUBLICO PROYECTO											
			19,893,678.04	19,893,678.04	19,893,678.04					19,893,678.04	
TOTAL SECRETARIA DE PLANEAMIENTO URBANO		245,797,469.40	63,406,331.82	309,203,801.22	30,369,730.04	87,623,337.39	59,853,757.61	40,107,006.61	191,210,733.79	249,350,043.61	19,746,751.00

Jurisdicción: 1.1.1.01.24.000 - SECRETARIA DE TRANSITO Y TRANSPORTE

Categoría Programática:											
01.01 - COORDINACION Y GESTION DE LA SECRETARIA DE TRANSITO Y TRANSPORTE											
1.1.0 - TESORO MUNICIPAL											
3.3.2 - MANTENIMIENTO Y REPARACIÓN DE VEHÍCULOS											
			11,132.00	11,132.00					11,132.00	11,132.00	
3.9.9 - OTROS SERVICIOS											
			1,031,150.00	1,031,150.00					1,031,150.00	1,031,150.00	
4.3.3 - EQUIPO SANITARIO Y DE LABORATORIO											
			60,250.00	60,250.00					60,250.00	60,250.00	



Municipalidad
de La Matanza

ESTADO DE EJECUCIÓN DEL PRESUPUESTO DE GASTOS

Desde 01/01/2024 Hasta 31/03/2024

Presupuesto: 2024

Fuente de Financiamiento	Objeto del Gasto	Crédito Aprobado	Modificaciones	Crédito Vigente	Preventivo	Compromiso	Devengado	Pagado	Crédito Disponible	Crédito Vig. Devengado	Devengado no Pagado
--------------------------	------------------	------------------	----------------	-----------------	------------	------------	-----------	--------	--------------------	------------------------	---------------------

Jurisdicción: 1.1.1.01.24.000 - SECRETARIA DE TRANSITO Y TRANSPORTE

4.3.7 - EQUIPO DE OFICINA Y MUEBLES			102,950.00	102,950.00					102,950.00	102,950.00	
TOTAL TESORO MUNICIPAL			1,205,482.00	1,205,482.00					1,205,482.00	1,205,482.00	
TOTAL COORDINACION Y GESTION DE LA SECRETARIA DE TRANSITO Y TRAN			1,205,482.00	1,205,482.00					1,205,482.00	1,205,482.00	
Categoría Programática:											
74.76 - SEÑALIZACION PUBLICA											
1.1.0 - TESORO MUNICIPAL											
4.2.2 - CONSTRUCCIONES EN BIENES DE DOMINIO PÚBLICO			24,440,214.00	24,440,214.00					24,440,214.00	24,440,214.00	
TOTAL TESORO MUNICIPAL			24,440,214.00	24,440,214.00					24,440,214.00	24,440,214.00	
TOTAL SEÑALIZACION PUBLICA			24,440,214.00	24,440,214.00					24,440,214.00	24,440,214.00	
TOTAL SECRETARIA DE TRANSITO Y TRANSPORTE			25,645,696.00	25,645,696.00					25,645,696.00	25,645,696.00	

Jurisdicción: 1.1.1.01.25.000 - SECRETARIA DE DEPORTES Y RECREACION

Categoría Programática:

72.01 - AREA CENTRAL DE LA SECRETARIA											
1.1.0 - TESORO MUNICIPAL											
1.1.1.01 - PERSONAL SUPERIOR		4,949,812.80		4,949,812.80		3,561,291.68	3,561,291.68	2,351,706.55	1,388,521.12	1,388,521.12	1,209,585.13
1.1.1.02 - PERSONAL JERARQUICO		16,563,171.96		16,563,171.96		5,096,936.30	5,096,936.30	3,456,740.65	11,466,235.66	11,466,235.66	1,640,195.65
1.1.1.06 - PERSONAL ADMINISTRATIVO		11,029,310.76		11,029,310.76		3,328,327.22	3,328,327.22	2,380,267.41	7,700,983.54	7,700,983.54	948,059.81
1.1.1.07 - PERSONAL DE SERVICIO		12,267,468.00		12,267,468.00		4,475,887.95	4,475,887.95	3,143,039.60	7,791,580.05	7,791,580.05	1,332,848.35
1.1.1.12 - HORAS CATEDRA		2,986,282.32	4,729,669.00	7,715,951.32		6,191,465.15	6,191,465.15	4,243,321.47	1,524,486.17	1,524,486.17	1,948,143.68



Municipalidad
de La Matanza

ESTADO DE EJECUCIÓN DEL PRESUPUESTO DE GASTOS

Desde 01/01/2024 Hasta 31/03/2024

Presupuesto: 2024

Fuente de Financiamiento	Objeto del Gasto	Crédito Aprobado	Modificaciones	Crédito Vigente	Preventivo	Compromiso	Devengado	Pagado	Crédito Disponible	Crédito Vig. Devengado	Devengado no Pagado
Jurisdicción: 1.1.1.01.25.000 - SECRETARIA DE DEPORTES Y RECREACION											
1.1.3.01 - ANTIGÜEDAD		35,580,178.00		35,580,178.00		11,586,350.85	11,586,350.85	7,446,731.67	23,993,827.15	23,993,827.15	4,139,619.18
1.1.3.03 - RESPONSABILIDAD FUNCIONAL		26,516,311.00		26,516,311.00		9,504,906.68	9,504,906.68	6,061,430.22	17,011,404.32	17,011,404.32	3,443,476.46
1.1.3.05 - EXTENSION HORARIA		3,170,727.00		3,170,727.00		1,722,171.64	1,722,171.64	1,159,712.88	1,448,555.36	1,448,555.36	562,458.76
1.1.3.07 - PRESENTISMO Y PUNTUALIDAD		7,030,290.00		7,030,290.00		1,992,534.40	1,992,534.40	1,394,009.20	5,037,755.60	5,037,755.60	598,525.20
1.1.4 - SUELDO ANUAL COMPLEMENTARIO		7,428,564.00		7,428,564.00		85,441.88	85,441.88	70,722.12	7,343,122.12	7,343,122.12	14,719.76
1.1.6.01 - IPS APORTES		35,878,350.00		35,878,350.00		11,034,280.40	11,034,280.40	7,275,309.96	24,844,069.60	24,844,069.60	3,758,970.44
1.1.6.02 - LEY 23660		17,939,175.00		17,939,175.00		5,517,140.14	5,517,140.14	3,637,654.94	12,422,034.86	12,422,034.86	1,879,485.20
1.1.7.01 - BONIFICACIONES VARIAS		7,909,550.00		7,909,550.00		5,619,397.70	5,619,397.70	4,663,483.62	2,290,152.30	2,290,152.30	955,914.08
1.1.7.02 - BONIFICACION ESPECIAL NO REMUNERATIVA		97,208,199.00		97,208,199.00		43,962,015.42	43,962,015.42	28,615,709.38	53,246,183.58	53,246,183.58	15,346,306.04
1.1.7.03 - LICENCIAS NO GOZADAS		396,829.00	352,644.00	749,473.00		719,463.67	719,463.67	423,515.05	30,009.33	30,009.33	295,948.62
1.1.7.08 - NOTIFICADORES		2,180,766.00		2,180,766.00		324,458.92	324,458.92	257,377.32	1,856,307.08	1,856,307.08	67,081.60
1.2.1.01 - PERSONAL TEMPORARIO		58,208,207.36		58,208,207.36		27,896,027.04	27,896,027.04	18,601,337.37	30,312,180.32	30,312,180.32	9,294,689.67
1.2.3 - SUELDO ANUAL COMPLEMENTARIO		1,663,173.00		1,663,173.00					1,663,173.00	1,663,173.00	
1.2.5.01 - IPS APORTES		7,014,985.00		7,014,985.00		2,152,908.82	2,152,908.82	1,408,261.56	4,862,076.18	4,862,076.18	744,647.26
1.2.5.02 - LEY 23660		3,507,493.00		3,507,493.00		1,076,454.42	1,076,454.42	704,130.78	2,431,038.58	2,431,038.58	372,323.64
1.2.6.01 - BONIFICACIONES VARIAS			2,540,000.00	2,540,000.00		2,520,000.00	2,520,000.00	1,680,000.00	20,000.00	20,000.00	840,000.00
1.2.6.03 - LICENCIAS NO GOZADAS		184,524.00		184,524.00					184,524.00	184,524.00	
1.4 - ASIGNACIONES FAMILIARES		7,367,988.00		7,367,988.00		3,880,959.00	3,880,959.00	1,533,757.00	3,487,029.00	3,487,029.00	2,347,202.00
1.5.1 - SEGUROS DE RIESGO DE TRABAJO		7,382,630.00		7,382,630.00		2,601,528.43	2,601,528.43	1,704,158.22	4,781,101.57	4,781,101.57	897,370.21
2.1.1 - ALIMENTOS PARA PERSONAS		48,257,000.00	134,959,585.00	183,216,585.00	1,920,000.00	152,959,585.00	502,200.00	502,200.00	28,337,000.00	182,714,385.00	
2.1.5 - MADERA, CORCHO Y SUS MANUFACTURAS			67,570.00	67,570.00		67,570.00	12,570.00			55,000.00	12,570.00
2.2.2 - PRENDAS DE VESTIR		55,560,000.00	34,500.00	55,594,500.00	34,500.00				55,560,000.00	55,594,500.00	
2.2.3 - CONFECCIONES TEXTILES			5,878.60	5,878.60		5,878.60				5,878.60	
2.2.9 - OTROS TEXTILES Y VESTUARIO			22,000.00	22,000.00	22,000.00					22,000.00	
2.3.1 - PAPEL DE ESCRITORIO Y CARTÓN		49,500.00	501,225.00	550,725.00		501,225.00	501,225.00	501,225.00	49,500.00	49,500.00	

ESTADO DE EJECUCIÓN DEL PRESUPUESTO DE GASTOS

Desde 01/01/2024 Hasta 31/03/2024

Presupuesto: 2024



Fuente de Financiamiento	Objeto del Gasto	Crédito Aprobado	Modificaciones	Crédito Vigente	Preventivo	Compromiso	Devengado	Pagado	Crédito Disponible	Crédito Vig. Devengado	Devengado no Pagado
Jurisdicción: 1.1.1.01.25.000 - SECRETARIA DE DEPORTES Y RECREACION											
	2.3.4 - PRODUCTOS DE PAPEL Y CARTÓN		246,384.00	246,384.00	39,984.00	206,400.00	206,400.00			39,984.00	206,400.00
	2.3.9 - OTROS PRODUCTOS DE PAPEL, CARTÓN E IMPRESOS	96,600.00	17,942.40	114,542.40		17,942.40			96,600.00	114,542.40	
	2.4.4 - CUBIERTAS Y CÁMARAS DE AIRE	3,640,000.00		3,640,000.00					3,640,000.00	3,640,000.00	
	2.5.1 - COMPUESTOS QUÍMICOS		5,187,600.00	5,187,600.00	1,302,000.00	1,307,600.00	1,307,600.00		2,578,000.00	3,880,000.00	1,307,600.00
	2.5.4 - INSECTICIDAS, FUMIGANTES Y OTROS		1,642,339.04	1,642,339.04	330,339.04	357,000.00	357,000.00		955,000.00	1,285,339.04	357,000.00
	2.5.5 - TINTAS, PINTURAS Y COLORANTES	10,359,320.00	42,115,192.00	52,474,512.00		2,300,192.00	1,185,192.00	1,185,192.00	50,174,320.00	51,289,320.00	
	2.5.6 - COMBUSTIBLES Y LUBRICANTES	3,500,000.00	11,500,000.00	15,000,000.00		6,000,000.00	6,000,000.00	6,000,000.00	9,000,000.00	9,000,000.00	
	2.5.8 - PRODUCTOS DE MATERIAL PLÁSTICO	11,984,000.00	15,952,632.00	27,936,632.00		6,452,632.00	2,730,000.00	2,730,000.00	21,484,000.00	25,206,632.00	
	2.6.9 - OTROS PRODUCTOS DE MINERALES NO METÁLICOS		5,000,000.00	5,000,000.00					5,000,000.00	5,000,000.00	
	2.7.1 - PRODUCTOS FERROSOS		5,174,883.00	5,174,883.00		3,674,883.00	3,674,883.00	3,674,883.00	1,500,000.00	1,500,000.00	
	2.7.2 - PRODUCTOS NO FERROSOS		500,000.00	500,000.00					500,000.00	500,000.00	
	2.7.4 - ESTRUCTURAS METÁLICAS ACABADAS		535,119.60	535,119.60		535,119.60	464,400.00	464,400.00		70,719.60	
	2.7.5 - HERRAMIENTAS MENORES		100,000.00	100,000.00					100,000.00	100,000.00	
	2.7.9 - OTROS PRODUCTOS METÁLICOS		600,000.00	600,000.00					600,000.00	600,000.00	
	2.8.4 - PIEDRA, ARCILLA Y ARENA		6,612,000.00	6,612,000.00					6,612,000.00	6,612,000.00	
	2.9.1 - ELEMENTOS DE LIMPIEZA	1,695,300.00	51,138,516.04	52,833,816.04	34,849,873.04	9,748,643.00	9,748,643.00		8,235,300.00	43,085,173.04	9,748,643.00
	2.9.2 - ÚTILES DE ESCRITORIO, OFICINA Y ENSEÑANZA	31,079,790.00	-12,887,486.00	18,192,304.00		1,924,514.00	1,887,900.00	1,887,900.00	16,267,790.00	16,304,404.00	
	2.9.3 - ÚTILES Y MATERIALES ELÉCTRICOS	476,944.00	28,300,222.00	28,777,166.00	5,274,084.00	26,138.00			23,476,944.00	28,777,166.00	
	2.9.4 - ÚTENSILIOS DE COCINA Y COMEDOR		1,180,000.00	1,180,000.00		1,180,000.00				1,180,000.00	
	2.9.6 - REPUESTOS Y ACCESORIOS		500,000.00	500,000.00					500,000.00	500,000.00	
	2.9.9 - OTROS BIENES DE CONSUMO	30,458,000.00	58,558,764.80	89,016,764.80	4,310,700.00	9,248,064.80	1,448,064.00	1,448,064.00	75,458,000.00	87,568,700.80	
	3.1.3 - GAS		2,000,000.00	2,000,000.00		239,377.75	239,377.75	217,582.33	1,760,622.25	1,760,622.25	21,795.42
	3.2.2 - ALQUILER DE MAQUINARIA, EQUIPO Y MEDIOS DE TRANSPORTE	210,000,000.00	-84,460,800.00	125,539,200.00		115,539,200.00			10,000,000.00	125,539,200.00	
	3.2.4 - ALQUILER DE FOTOCOPIADORAS	225,000.00	5,548,220.00	5,773,220.00	3,649,750.00	1,548,220.00	373,320.00	186,330.00	575,250.00	5,399,900.00	186,990.00
	3.2.9 - OTROS ALQUILERES Y DERECHOS	24,975,000.00	96,673,708.00	121,648,708.00	7,467,408.00	85,318,140.00	47,182,920.00	45,975,720.00	28,863,160.00	74,465,788.00	1,207,200.00

Filtro Aplicado: Desagregado hasta Programas Desagregado hasta Partida Parcial



Municipalidad
de La Matanza

ESTADO DE EJECUCIÓN DEL PRESUPUESTO DE GASTOS

Desde 01/01/2024 Hasta 31/03/2024

Presupuesto: 2024

Fuente de Financiamiento	Objeto del Gasto	Crédito Aprobado	Modificaciones	Crédito Vigente	Preventivo	Compromiso	Devengado	Pagado	Crédito Disponible	Crédito Vig. Devengado	Devengado no Pagado
Jurisdicción: 1.1.1.01.25.000 - SECRETARIA DE DEPORTES Y RECREACION											
3.3.1 - MANTENIMIENTO Y REPARACIÓN DE EDIFICIOS Y LOCALES			69,746,500.00	69,746,500.00	37,132,500.00	12,614,000.00			20,000,000.00	69,746,500.00	
3.3.2 - MANTENIMIENTO Y REPARACIÓN DE VEHICULOS			450,000.00	450,000.00		450,000.00				450,000.00	
3.3.6 - MANTENIMIENTO Y LIMPIEZA DE DESAGÜES			2,614,200.00	2,614,200.00		2,614,200.00				2,614,200.00	
3.3.9 - OTROS MANTENIMIENTO, REPARACIÓN Y LIMPIEZA	103,000,000.00		-35,290,510.00	67,709,490.00	36,930,630.00	27,778,860.00	12,891,435.00	12,891,435.00	3,000,000.00	54,818,055.00	
3.4.5 - DE CAPACITACIÓN			1,282,320.00	1,282,320.00		591,213.01	591,213.01	591,213.01	691,106.99	691,106.99	
3.4.9 - OTROS SERVICIOS TÉCNICOS Y PROFESIONALES	150,000,000.00		-90,544,668.00	59,455,332.00		24,789,808.00	15,334,476.00	13,937,274.00	34,665,524.00	44,120,856.00	1,397,202.00
3.5.4 - PRIMAS Y GASTOS DE SEGUROS	930,000.00		328.46	930,328.46		328.46			930,000.00	930,328.46	
3.6.1 - PUBLICIDAD			550,000.00	550,000.00		550,000.00				550,000.00	
3.6.2 - PROPAGANDA	2,268,000.00		6,537,600.00	8,805,600.00		6,537,600.00	6,537,600.00	6,537,600.00	2,268,000.00	2,268,000.00	
3.7.2.01 - VIATICOS			18,000,000.00	18,000,000.00		18,000,000.00				18,000,000.00	
3.7.2.02 - MOVILIDAD			18,000,000.00	18,000,000.00					18,000,000.00	18,000,000.00	
3.9.1 - SERVICIOS DE CEREMONIAL	13,175,000.00		70,429,000.00	83,604,000.00		74,673,000.00	51,369,000.00	51,369,000.00	8,931,000.00	32,235,000.00	
3.9.5 - PASANTÍAS			11,743,738.00	11,743,738.00		11,683,471.45	11,683,471.45	7,889,480.41	60,266.55	60,266.55	3,793,991.04
3.9.9 - OTROS SERVICIOS	552,750,000.00		-283,365,990.00	269,384,010.00	85,262,100.00	94,529,410.00	14,595,500.00	14,595,500.00	89,592,500.00	254,788,510.00	
4.3.5 - EQUIPO EDUCACIONAL Y RECREATIVO	42,820,000.00		3,360,035.60	46,180,035.60		3,360,035.60			42,820,000.00	46,180,035.60	
4.3.6 - EQUIPO PARA COMPUTACIÓN	176,251,558.97		-82,000,000.00	94,251,558.97					94,251,558.97	94,251,558.97	
4.3.7 - EQUIPO DE OFICINA Y MUEBLES	675,000.00		632,160.00	1,307,160.00	632,160.00				675,000.00	1,307,160.00	
4.4.1 - EQUIPOS DE SEGURIDAD	933,000.00			933,000.00					933,000.00	933,000.00	
5.1.4 - AYUDAS SOCIALES A PERSONAS	250,000,000.00		4,415,789,599.30	4,665,789,599.30	39,788,000.00	3,820,218,599.30	458,357,700.00	151,514,700.00	805,783,000.00	4,207,431,899.30	306,843,000.00
5.1.7 - TRANSFERENCIAS A OTRAS INSTITUCIONES CULTURALES Y SOCIALES :	250,000,000.00		60,000.00	250,060,000.00	60,000.00				250,000,000.00	250,060,000.00	
TOTAL TESORO MUNICIPAL		2,349,522,998.17	4,512,942,621.84	6,862,465,620.01	259,006,028.08	4,652,398,798.68	804,032,037.92	426,312,075.72	1,951,060,793.25	6,058,433,582.09	377,719,962.20
TOTAL AREA CENTRAL DE LA SECRETARIA		2,349,522,998.17	4,512,942,621.84	6,862,465,620.01	259,006,028.08	4,652,398,798.68	804,032,037.92	426,312,075.72	1,951,060,793.25	6,058,433,582.09	377,719,962.20
TOTAL SECRETARIA DE DEPORTES Y RECREACION		2,349,522,998.17	4,512,942,621.84	6,862,465,620.01	259,006,028.08	4,652,398,798.68	804,032,037.92	426,312,075.72	1,951,060,793.25	6,058,433,582.09	377,719,962.20



Municipalidad
de La Matanza

ESTADO DE EJECUCIÓN DEL PRESUPUESTO DE GASTOS

Desde 01/01/2024 Hasta 31/03/2024

Presupuesto: 2024

Fuente de Financiamiento	Objeto del Gasto	Crédito Aprobado	Modificaciones	Crédito Vigente	Preventivo	Compromiso	Devengado	Pagado	Crédito Disponible	Crédito Vig. Devengado	Devengado no Pagado
Jurisdicción: 1.1.1.01.26.000 - SECRETARIA DE ATENCION CIUDADANA											
Categoría Programática:											
01.01 - COORDINACION Y GESTION DE LA SECRETARIA											
1.1.0 - TESORO MUNICIPAL											
1.1.1.05 - PERSONAL TECNICO		2,464,531.68		2,464,531.68		473,029.17	473,029.17	317,608.25	1,991,502.51	1,991,502.51	155,420.92
1.1.1.06 - PERSONAL ADMINISTRATIVO		2,262,185.40		2,262,185.40		1,027,017.23	1,027,017.23	741,696.53	1,235,168.17	1,235,168.17	285,320.70
1.1.1.07 - PERSONAL DE SERVICIO		452,437.08		452,437.08		194,630.61	194,630.61	137,566.47	257,806.47	257,806.47	57,064.14
1.1.3.01 - ANTIGÜEDAD		278,547.00		278,547.00		101,978.80	101,978.80	65,134.85	176,568.20	176,568.20	36,843.95
1.1.3.03 - RESPONSABILIDAD FUNCIONAL		5,964,491.00		5,964,491.00		1,201,668.83	1,201,668.83	767,517.51	4,762,822.17	4,762,822.17	434,151.32
1.1.3.05 - EXTENSION HORARIA		1,689,624.00		1,689,624.00		1,539,355.18	1,539,355.18	931,638.66	150,268.82	150,268.82	607,716.52
1.1.3.07 - PRESENTISMO Y PUNTUALIDAD		1,820,344.00		1,820,344.00		494,862.40	494,862.40	341,394.40	1,325,481.60	1,325,481.60	153,468.00
1.1.4 - SUELDO ANUAL COMPLEMENTARIO		619,047.00		619,047.00					619,047.00	619,047.00	
1.1.6.01 - IPS APORTES		3,071,021.00		3,071,021.00		923,787.02	923,787.02	602,661.94	2,147,233.98	2,147,233.98	321,125.08
1.1.6.02 - LEY 23660		1,535,511.00		1,535,511.00		461,893.50	461,893.50	301,330.96	1,073,617.50	1,073,617.50	160,562.54
1.1.7.01 - BONIFICACIONES VARIAS		742,876.00		742,876.00		258,504.72	258,504.72	165,168.16	484,371.28	484,371.28	93,336.56
1.1.7.02 - BONIFICACION ESPECIAL NO REMUNERATIVA		8,952,610.00		8,952,610.00		4,085,347.88	4,085,347.88	2,636,189.93	4,867,262.12	4,867,262.12	1,449,157.95
1.1.7.03 - LICENCIAS NO GOZADAS		238,095.00		238,095.00					238,095.00	238,095.00	
1.1.7.08 - NOTIFICADORES		1,916,640.00		1,916,640.00		539,318.37	539,318.37	413,600.13	1,377,321.63	1,377,321.63	125,718.24
1.2.1.01 - PERSONAL TEMPORARIO		53,848,993.32		53,848,993.32		19,836,305.03	19,836,305.03	13,052,693.20	34,012,688.29	34,012,688.29	6,783,611.83
1.2.3 - SUELDO ANUAL COMPLEMENTARIO		2,558,728.00	6,960.00	2,565,688.00		6,960.00			2,558,728.00	2,565,688.00	
1.2.5.01 - IPS APORTES		8,101,113.00		8,101,113.00		2,471,619.72	2,471,619.72	1,627,827.76	5,629,493.28	5,629,493.28	843,791.96
1.2.5.02 - LEY 23660		4,050,558.00		4,050,558.00		1,235,809.89	1,235,809.89	813,913.87	2,814,748.11	2,814,748.11	421,896.02
1.2.6.01 - BONIFICACIONES VARIAS		20,400.00	2,884,700.00	2,905,100.00		2,885,100.00	2,885,100.00	1,923,400.00	20,000.00	20,000.00	961,700.00
1.2.6.03 - LICENCIAS NO GOZADAS		246,032.00		246,032.00					246,032.00	246,032.00	
1.2.6.07 - NOTIFICADORES		1,339,008.00		1,339,008.00					1,339,008.00	1,339,008.00	




Municipalidad
de La Matanza

ESTADO DE EJECUCIÓN DEL PRESUPUESTO DE GASTOS

Desde 01/01/2024 Hasta 31/03/2024

Presupuesto: 2024

Fuente de Financiamiento	Objeto del Gasto	Crédito Aprobado	Modificaciones	Crédito Vigente	Preventivo	Compromiso	Devengado	Pagado	Crédito Disponible	Crédito Vig. Devengado	Devengado no Pagado
Jurisdicción: 1.1.1.01.26.000 - SECRETARIA DE ATENCION CIUDADANA											
1.4 - ASIGNACIONES FAMILIARES		3,763,644.00		3,763,644.00		2,162,671.00	2,162,671.00	840,854.00	1,600,973.00	1,600,973.00	1,321,817.00
1.5.1 - SEGUROS DE RIESGO DE TRABAJO		1,926,503.00		1,926,503.00		601,469.03	601,469.03	393,636.23	1,325,033.97	1,325,033.97	207,832.80
2.1.1 - ALIMENTOS PARA PERSONAS		796,580.00	99,000.00	895,580.00		99,000.00	26,730.00	26,730.00	796,580.00	868,850.00	
2.3.1 - PAPEL DE ESCRITORIO Y CARTÓN		2,986,000.00		2,986,000.00					2,986,000.00	2,986,000.00	
2.3.4 - PRODUCTOS DE PAPEL Y CARTÓN		375,972.00	136,000.00	511,972.00	136,000.00				375,972.00	511,972.00	
2.5.1 - COMPUESTOS QUÍMICOS		30,000.00	4,000.00	34,000.00	4,000.00				30,000.00	34,000.00	
2.5.4 - INSECTICIDAS, FUMIGANTES Y OTROS		6,000.00	3,100.00	9,100.00	3,100.00				6,000.00	9,100.00	
2.5.5 - TINTAS, PINTURAS Y COLORANTES		250,000.00		250,000.00					250,000.00	250,000.00	
2.5.8 - PRODUCTOS DE MATERIAL PLÁSTICO		79,365.00		79,365.00					79,365.00	79,365.00	
2.7.9 - OTROS PRODUCTOS METÁLICOS		2,200.00		2,200.00					2,200.00	2,200.00	
2.9.1 - ELEMENTOS DE LIMPIEZA		291,175.00	112,185.00	403,360.00	112,185.00				291,175.00	403,360.00	
2.9.2 - UTILES DE ESCRITORIO, OFICINA Y ENSEÑANZA		2,031,256.55		2,031,256.55					2,031,256.55	2,031,256.55	
2.9.3 - UTILES Y MATERIALES ELÉCTRICOS		175,000.00		175,000.00					175,000.00	175,000.00	
2.9.4 - UTENSILIOS DE COCINA Y COMEDOR		871,788.00	-500,000.00	371,788.00					371,788.00	371,788.00	
2.9.6 - REPUESTOS Y ACCESORIOS		30,326.00	51,000.00	81,326.00	2,000.00	49,000.00			30,326.00	81,326.00	
3.2.4 - ALQUILER DE FOTOCOPIADORAS		491,880.00	896,900.00	1,388,780.00		396,900.00	39,960.00	39,960.00	991,880.00	1,348,820.00	
3.3.1 - MANTENIMIENTO Y REPARACIÓN DE EDIFICIOS Y LOCALES		4,878.00		4,878.00					4,878.00	4,878.00	
3.3.2 - MANTENIMIENTO Y REPARACIÓN DE VEHÍCULOS			828,400.00	828,400.00		828,400.00				828,400.00	
3.4.9 - OTROS SERVICIOS TÉCNICOS Y PROFESIONALES		776,380.00		776,380.00					776,380.00	776,380.00	
3.6.2 - PROPAGANDA		598,000.00		598,000.00					598,000.00	598,000.00	
3.9.1 - SERVICIOS DE CEREMONIAL		3,357,300.00		3,357,300.00					3,357,300.00	3,357,300.00	
4.3.2 - EQUIPO DE TRANSPORTE, TRACCIÓN Y ELEVACIÓN		7,448,000.00		7,448,000.00					7,448,000.00	7,448,000.00	
4.3.6 - EQUIPO PARA COMPUTACIÓN		11,651,850.00		11,651,850.00					11,651,850.00	11,651,850.00	
4.3.7 - EQUIPO DE OFICINA Y MUEBLES		1,401,320.00		1,401,320.00					1,401,320.00	1,401,320.00	



Municipalidad de La Matanza

ESTADO DE EJECUCIÓN DEL PRESUPUESTO DE GASTOS

Desde 01/01/2024 Hasta 31/03/2024

Presupuesto: 2024

Fuente de Financiamiento	Objeto del Gasto	Crédito Aprobado	Modificaciones	Crédito Vigente	Preventivo	Compromiso	Devengado	Pagado	Crédito Disponible	Crédito Vig. Devengado	Devengado no Pagado
--------------------------	------------------	------------------	----------------	-----------------	------------	------------	-----------	--------	--------------------	------------------------	---------------------

Jurisdicción: 1.1.1.01.26.000 - SECRETARIA DE ATENCION CIUDADANA

TOTAL TESORO MUNICIPAL 141,518,210.03 4,522,245.00 146,040,455.03 257,285.00 41,874,628.38 40,561,058.38 26,140,522.85 103,908,541.65 105,479,396.65 14,420,535.53

TOTAL COORDINACION Y GESTION DE LA SECRETARIA 141,518,210.03 4,522,245.00 146,040,455.03 257,285.00 41,874,628.38 40,561,058.38 26,140,522.85 103,908,541.65 105,479,396.65 14,420,535.53

Categoría Programática:

20 - 147-MATANZA RESPONDE

1.1.0 - TESORO MUNICIPAL

2.1.1 - ALIMENTOS PARA PERSONAS 694,690.00 694,690.00 694,690.00 694,690.00

2.2.2 - PRENDAS DE VESTIR 26,280.00 26,280.00 26,280.00 26,280.00

2.3.4 - PRODUCTOS DE PAPEL Y CARTÓN 278,328.00 278,328.00 278,328.00 278,328.00

2.3.5 - LIBROS, REVISTAS Y PERIÓDICOS 25,665.60 25,665.60 25,665.60 25,665.60

2.5.1 - COMPUESTOS QUÍMICOS 45,000.00 45,000.00 45,000.00 45,000.00

2.5.4 - INSECTICIDAS, FUMIGANTES Y OTROS 10,000.00 10,000.00 10,000.00 10,000.00

2.5.8 - PRODUCTOS DE MATERIAL PLÁSTICO 462,050.00 462,050.00 462,050.00 462,050.00

2.9.1 - ELEMENTOS DE LIMPIEZA 493,065.00 493,065.00 493,065.00 493,065.00

2.9.2 - UTILES DE ESCRITORIO, OFICINA Y ENSEÑANZA 2,413,295.25 2,413,295.25 2,413,295.25 2,413,295.25

3.2.4 - ALQUILER DE FOTOCOPIADORAS 10,680.00 10,680.00 10,680.00 10,680.00

3.6.2 - PROPAGANDA 661,500.00 661,500.00 661,500.00 661,500.00

4.3.6 - EQUIPO PARA COMPUTACIÓN 428,000.00 428,000.00 428,000.00 428,000.00


4.3.7 - EQUIPO DE OFICINA Y MUEBLES 591,500.00 591,500.00 591,500.00 591,500.00

TOTAL TESORO MUNICIPAL 6,113,773.85 26,280.00 6,140,053.85 26,280.00 6,113,773.85 6,140,053.85

TOTAL 147-MATANZA RESPONDE 6,113,773.85 26,280.00 6,140,053.85 26,280.00 6,113,773.85 6,140,053.85

Categoría Programática:

21 - SAC DESCENTRALIZADA



Municipalidad
de La Matanza

ESTADO DE EJECUCIÓN DEL PRESUPUESTO DE GASTOS

Desde 01/01/2024 Hasta 31/03/2024

Presupuesto: 2024

Fuente de Financiamiento	Objeto del Gasto	Crédito Aprobado	Modificaciones	Crédito Vigente	Preventivo	Compromiso	Devengado	Pagado	Crédito Disponible	Crédito Vig. Devengado	Devengado no Pagado
--------------------------	------------------	------------------	----------------	-----------------	------------	------------	-----------	--------	--------------------	------------------------	---------------------

Jurisdicción: 1.1.1.01.26.000 - SECRETARIA DE ATENCION CIUDADANA

1.1.0 - TESORO MUNICIPAL


2.1.1 - ALIMENTOS PARA PERSONAS	1,539,740.00			1,539,740.00					1,539,740.00	1,539,740.00	
2.3.1 - PAPEL DE ESCRITORIO Y CARTÓN	5,972,000.00			5,972,000.00					5,972,000.00	5,972,000.00	
2.3.4 - PRODUCTOS DE PAPEL Y CARTÓN	109,548.00			109,548.00					109,548.00	109,548.00	
2.3.5 - LIBROS, REVISTAS Y PERIÓDICOS	51,331.20			51,331.20					51,331.20	51,331.20	
2.5.1 - COMPUESTOS QUÍMICOS	75,000.00			75,000.00					75,000.00	75,000.00	
2.5.4 - INSECTICIDAS, FUMIGANTES Y OTROS	10,000.00			10,000.00					10,000.00	10,000.00	
2.5.8 - PRODUCTOS DE MATERIAL PLÁSTICO	1,264,365.00			1,264,365.00					1,264,365.00	1,264,365.00	
2.9.1 - ELEMENTOS DE LIMPIEZA	791,175.00			791,175.00					791,175.00	791,175.00	
2.9.2 - UTILES DE ESCRITORIO, OFICINA Y ENSEÑANZA	4,713,880.35			4,713,880.35					4,713,880.35	4,713,880.35	
3.2.4 - ALQUILER DE FOTOCOPIADORAS	10,680.00			10,680.00					10,680.00	10,680.00	
3.6.2 - PROPAGANDA	472,500.00			472,500.00					472,500.00	472,500.00	
4.3.7 - EQUIPO DE OFICINA Y MUEBLES	295,560.00			295,560.00					295,560.00	295,560.00	
TOTAL TESORO MUNICIPAL	15,305,779.55			15,305,779.55					15,305,779.55	15,305,779.55	
TOTAL SAC DESCENTRALIZADA	15,305,779.55			15,305,779.55					15,305,779.55	15,305,779.55	

Categoría Programática:

22 - FORTALECIMIENTO DE LA CIUDADANIA

1.1.0 - TESORO MUNICIPAL

2.9.2 - UTILES DE ESCRITORIO, OFICINA Y ENSEÑANZA	6,717,015.60			6,717,015.60					6,717,015.60	6,717,015.60	
3.9.1 - SERVICIOS DE CEREMONIAL	6,714,600.00			6,714,600.00					6,714,600.00	6,714,600.00	
TOTAL TESORO MUNICIPAL	13,431,615.60			13,431,615.60					13,431,615.60	13,431,615.60	
TOTAL FORTALECIMIENTO DE LA CIUDADANIA	13,431,615.60			13,431,615.60					13,431,615.60	13,431,615.60	



Municipalidad
de La Matanza

ESTADO DE EJECUCIÓN DEL PRESUPUESTO DE GASTOS

Desde 01/01/2024 Hasta 31/03/2024

Presupuesto: 2024

Fuente de Financiamiento	Objeto del Gasto	Crédito Aprobado	Modificaciones	Crédito Vigente	Preventivo	Compromiso	Devengado	Pagado	Crédito Disponible	Crédito Vig. Devengado	Devengado no Pagado
--------------------------	------------------	------------------	----------------	-----------------	------------	------------	-----------	--------	--------------------	------------------------	---------------------

TOTAL SECRETARIA DE ATENCION CIUDADANA		176,369,379.03	4,548,525.00	180,917,904.03	283,565.00	41,874,628.38	40,561,058.38	26,140,522.85	138,759,710.65	140,356,845.65	14,420,535.53
--	--	----------------	--------------	----------------	------------	---------------	---------------	---------------	----------------	----------------	---------------

Jurisdicción: 1.1.1.01.27.000 - OBLIGACIONES CONTINGENTES A CARGO DEL TESORO

Categoría Programática:

01 - OBLIGACIONES CONTINGENTES A CARGO DEL TESORO

1.1.0 - TESORO MUNICIPAL

5.1.9 - TRANSFERENCIAS A EMPRESAS PRIVADAS	10,000,000,000.00	-9,500,000,000.00	500,000,000.00						500,000,000.00	500,000,000.00
--	-------------------	-------------------	----------------	--	--	--	--	--	----------------	----------------

5.2.2 - TRANSFERENCIAS A INSTITUCIONES DE ENSEÑANZA	14,000,000,000.00	-14,000,000,000.00								
---	-------------------	--------------------	--	--	--	--	--	--	--	--

TOTAL TESORO MUNICIPAL	24,000,000,000.00	-23,500,000,000.00	500,000,000.00						500,000,000.00	500,000,000.00
------------------------	-------------------	--------------------	----------------	--	--	--	--	--	----------------	----------------

TOTAL OBLIGACIONES CONTINGENTES A CARGO DEL TESORO	24,000,000,000.00	-23,500,000,000.00	500,000,000.00						500,000,000.00	500,000,000.00
--	-------------------	--------------------	----------------	--	--	--	--	--	----------------	----------------

TOTAL OBLIGACIONES CONTINGENTES A CARGO DEL TESORO	24,000,000,000.00	-23,500,000,000.00	500,000,000.00						500,000,000.00	500,000,000.00
--	-------------------	--------------------	----------------	--	--	--	--	--	----------------	----------------

Jurisdicción: 1.1.1.01.28.000 - SECRETARIA DE MUJERES, POLITICAS DE GENERO Y DIVERSIDADES

Categoría Programática:

01.01 - COORDINACION Y GESTION SEC. MUJERES, POLITICAS DE GENERO Y DIVER

1.1.0 - TESORO MUNICIPAL

1.1.1.01 - PERSONAL SUPERIOR		2,034,583.00	2,034,583.00		1,847,394.99	1,847,394.99	1,223,094.28	187,188.01	187,188.01	624,300.71
------------------------------	--	--------------	--------------	--	--------------	--------------	--------------	------------	------------	------------

1.1.1.02 - PERSONAL JERARQUICO		5,509,184.00	5,509,184.00		4,771,255.69	4,771,255.69	3,232,552.33	737,928.31	737,928.31	1,538,703.36
--------------------------------	--	--------------	--------------	--	--------------	--------------	--------------	------------	------------	--------------

1.1.1.03 - PERSONAL PROFESIONAL ADMINISTRACION CENTRAL		419,877.00	419,877.00		333,747.05	333,747.05	230,233.15	86,129.95	86,129.95	103,513.90
--	--	------------	------------	--	------------	------------	------------	-----------	-----------	------------

1.1.1.07 - PERSONAL DE SERVICIO		315,230.00	315,230.00		215,147.16	215,147.16	158,083.02	100,082.84	100,082.84	57,064.14
---------------------------------	--	------------	------------	--	------------	------------	------------	------------	------------	-----------

1.1.3.01 - ANTIGÜEDAD		3,152,681.00	3,152,681.00		1,108,393.50	1,108,393.50	707,255.11	2,044,287.50	2,044,287.50	401,138.39
-----------------------	--	--------------	--------------	--	--------------	--------------	------------	--------------	--------------	------------

1.1.3.03 - RESPONSABILIDAD FUNCIONAL		12,655,837.00	12,655,837.00		2,901,339.91	2,901,339.91	1,852,907.92	9,754,497.09	9,754,497.09	1,048,431.99
--------------------------------------	--	---------------	---------------	--	--------------	--------------	--------------	--------------	--------------	--------------



Municipalidad
de La Matanza

ESTADO DE EJECUCIÓN DEL PRESUPUESTO DE GASTOS

Desde 01/01/2024 Hasta 31/03/2024

Presupuesto: 2024

Fuente de Financiamiento	Objeto del Gasto	Crédito Aprobado	Modificaciones	Crédito Vigente	Preventivo	Compromiso	Devengado	Pagado	Crédito Disponible	Crédito Vig. Devengado	Devengado no Pagado
Jurisdicción: 1.1.1.01.28.000 - SECRETARIA DE MUJERES, POLITICAS DE GENERO Y DIVERSIDADES											
1.1.3.05 - EXTENSION HORARIA			2,151,765.00	2,151,765.00		2,121,760.11	2,121,760.11	1,337,454.23	30,004.89	30,004.89	784,305.88
1.1.3.07 - PRESENTISMO Y PUNTUALIDAD		1,632,032.00		1,632,032.00		472,266.32	472,266.32	349,491.92	1,159,765.68	1,159,765.68	122,774.40
1.1.6.01 - IPS APORTES		5,855,715.00		5,855,715.00		1,941,243.03	1,941,243.03	1,274,191.86	3,914,471.97	3,914,471.97	667,051.17
1.1.6.02 - LEY 23660		2,927,858.00		2,927,858.00		970,621.45	970,621.45	637,095.90	1,957,236.55	1,957,236.55	333,525.55
1.1.7.01 - BONIFICACIONES VARIAS		903,120.00		903,120.00		315,278.10	315,278.10	201,371.16	587,841.90	587,841.90	113,906.94
1.1.7.02 - BONIFICACION ESPECIAL NO REMUNERATIVA		11,911,158.00		11,911,158.00		5,358,174.46	5,358,174.46	3,455,866.29	6,552,983.54	6,552,983.54	1,902,308.17
1.2.1.01 - PERSONAL TEMPORARIO			20,173,071.00	20,173,071.00		18,681,966.32	18,681,966.32	12,318,755.87	1,491,104.68	1,491,104.68	6,363,210.45
1.2.3 - SUELDO ANUAL COMPLEMENTARIO		1,663,173.00		1,663,173.00					1,663,173.00	1,663,173.00	
1.2.5.01 - IPS APORTES		6,910,389.00		6,910,389.00		2,433,291.89	2,433,291.89	1,595,916.98	4,477,097.11	4,477,097.11	837,374.91
1.2.5.02 - LEY 23660		3,455,195.00		3,455,195.00		1,216,646.00	1,216,646.00	797,958.51	2,238,549.00	2,238,549.00	418,687.49
1.2.6.01 - BONIFICACIONES VARIAS			2,304,500.00	2,304,500.00		2,284,500.00	2,284,500.00	1,523,000.00	20,000.00	20,000.00	761,500.00
1.2.6.03 - LICENCIAS NO GOZADAS		184,524.00		184,524.00					184,524.00	184,524.00	
1.4 - ASIGNACIONES FAMILIARES		1,030,356.00		1,030,356.00		626,556.00	626,556.00	310,560.00	403,800.00	403,800.00	315,996.00
1.5.1 - SEGUROS DE RIESGO DE TRABAJO		2,182,400.00		2,182,400.00		763,973.11	763,973.11	499,213.46	1,418,426.89	1,418,426.89	264,759.65
2.1.1 - ALIMENTOS PARA PERSONAS		152,799,000.00	14,443,960.00	167,242,960.00	13,200,000.00	1,331,760.00			152,711,200.00	167,242,960.00	
2.2.1 - HILADOS Y TELAS		597,350,000.00	-288,822,566.00	308,527,434.00	660,434.00				307,867,000.00	308,527,434.00	
2.2.2 - PRENDAS DE VESTIR		15,000,000.00	660,000.00	15,660,000.00		1,780,000.00			13,880,000.00	15,660,000.00	
2.2.3 - CONFECCIONES TEXTILES		284,000,000.00	76,055.00	284,076,055.00	76,055.00				284,000,000.00	284,076,055.00	
2.3.1 - PAPEL DE ESCRITORIO Y CARTÓN		2,355,000.00	34,000,000.00	36,355,000.00					36,355,000.00	36,355,000.00	
2.3.4 - PRODUCTOS DE PAPEL Y CARTÓN		2,708,000.00	234,982.00	2,942,982.00	234,982.00				2,708,000.00	2,942,982.00	
2.5.4 - INSECTICIDAS, FUMIGANTES Y OTROS		250,500.00		250,500.00					250,500.00	250,500.00	
2.5.5 - TINTAS, PINTURAS Y COLORANTES		2,001,800.00	1,102,000.00	3,103,800.00		702,000.00	702,000.00		2,401,800.00	2,401,800.00	702,000.00
2.5.6 - COMBUSTIBLES Y LUBRICANTES		100,000,000.00	787,500.00	100,787,500.00		787,500.00	787,500.00	787,500.00	100,000,000.00	100,000,000.00	
2.5.8 - PRODUCTOS DE MATERIAL PLÁSTICO		200,000.00	609,160.00	809,160.00	109,160.00				700,000.00	809,160.00	
2.7.1 - PRODUCTOS FERROSOS			11,500.00	11,500.00	11,500.00					11,500.00	



Municipalidad
de La Matanza

ESTADO DE EJECUCIÓN DEL PRESUPUESTO DE GASTOS

Desde 01/01/2024 Hasta 31/03/2024

Presupuesto: 2024

Fuente de Financiamiento	Objeto del Gasto	Crédito Aprobado	Modificaciones	Crédito Vigente	Preventivo	Compromiso	Devengado	Pagado	Crédito Disponible	Crédito Vig. Devengado	Devengado no Pagado
Jurisdicción: 1.1.1.01.28.000 - SECRETARIA DE MUJERES, POLITICAS DE GENERO Y DIVERSIDADES											
	2.7.5 - HERRAMIENTAS MENORES	1,227,800.00	324,478.00	1,552,278.00	324,478.00				1,227,800.00	1,552,278.00	
	2.9.1 - ELEMENTOS DE LIMPIEZA	982,000.00	102,269.20	1,084,269.20	102,269.20				982,000.00	1,084,269.20	
	2.9.2 - UTILES DE ESCRITORIO, OFICINA Y ENSEÑANZA	31,004,525.40		31,004,525.40					31,004,525.40	31,004,525.40	
	2.9.3 - UTILES Y MATERIALES ELÉCTRICOS	1,500,000.00	728,900.00	2,228,900.00	728,900.00				1,500,000.00	2,228,900.00	
	2.9.4 - UTENSILIOS DE COCINA Y COMEDOR	5,000,000.00		5,000,000.00					5,000,000.00	5,000,000.00	
	2.9.9 - OTROS BIENES DE CONSUMO	5,500,000.00	670,863.00	6,170,863.00	66,735.00	724,800.00			5,379,328.00	6,170,863.00	
	3.1.2 - AGUA		18,000.00	18,000.00		15,504.62	15,504.62	15,504.62		2,495.38	2,495.38
	3.2.1 - ALQUILER DE EDIFICIOS Y LOCALES	6,600,000.00	48,743,000.00	55,343,000.00		17,233,384.78	3,940,384.78	3,703,769.64	38,109,615.22	51,402,615.22	236,615.14
	3.2.3 - ALQUILER DE EQUIPOS DE COMPUTACIÓN	2,188,920.00	13,602,248.00	15,791,168.00	8,209,680.00	272,568.00	136,284.00	90,856.00	7,308,920.00	15,654,884.00	45,428.00
	3.2.4 - ALQUILER DE FOTOCOPIADORAS	2,160.00		2,160.00					2,160.00	2,160.00	
	3.2.9 - OTROS ALQUILERES Y DERECHOS	14,605,992.00	51,356,750.00	65,962,742.00		7,516,400.00	750,000.00	750,000.00	58,446,342.00	65,212,742.00	
	3.3.1 - MANTENIMIENTO Y REPARACIÓN DE EDIFICIOS Y LOCALES	5,800,000.00	98,000.00	5,898,000.00		1,368,000.00	14,000.00	14,000.00	4,530,000.00	5,884,000.00	
	3.3.7 - LIMPIEZA, ASEO Y FUMIGACIÓN	19,248,000.00	8,250,000.00	27,498,000.00		7,650,000.00	1,275,000.00	1,275,000.00	19,848,000.00	26,223,000.00	
	3.4.5 - DE CAPACITACIÓN		720,000.00	720,000.00		720,000.00				720,000.00	
	3.4.9 - OTROS SERVICIOS TÉCNICOS Y PROFESIONALES	2,400,000.00	150,000.00	2,550,000.00		150,000.00	150,000.00	150,000.00	2,400,000.00	2,400,000.00	
	3.5.1 - TRANSPORTE	4,400,000.00	2,170,000.00	6,570,000.00	2,170,000.00				4,400,000.00	6,570,000.00	
	3.6.2 - PROPAGANDA	11,826,100.00	5,943,190.00	17,769,290.00	2,274,700.00	8,179,190.00	5,808,440.00	5,808,440.00	7,315,400.00	11,960,850.00	
	3.7.2.01 - VIATICOS		67,597.00	67,597.00	67,597.00					67,597.00	
	3.7.2.02 - MOVILIDAD	22,900,000.00	11,510,000.00	34,410,000.00	15,280,000.00	11,510,000.00	9,650,000.00	6,600,000.00	7,620,000.00	24,760,000.00	3,050,000.00
	3.9.1 - SERVICIOS DE CEREMONIAL		900,000.00	900,000.00					900,000.00	900,000.00	
	3.9.3 - SERVICIOS DE VIGILANCIA		230,000.00	230,000.00		230,000.00	69,000.00	46,000.00		161,000.00	23,000.00
	3.9.9 - OTROS SERVICIOS	29,200,000.00	1,350,000.00	30,550,000.00	10,800,000.00	1,350,000.00	1,350,000.00	1,350,000.00	18,400,000.00	29,200,000.00	
	4.3.1 - MAQUINARIA Y EQUIPO DE PRODUCCIÓN	56,600,000.00	6,962,700.00	63,562,700.00	6,962,700.00				56,600,000.00	63,562,700.00	
	4.3.2 - EQUIPO DE TRANSPORTE, TRACCIÓN Y ELEVACIÓN	50,000,000.00	30,176,850.00	80,176,850.00	30,176,850.00				50,000,000.00	80,176,850.00	
	4.3.4 - EQUIPO DE COMUNICACIÓN Y SEÑALAMIENTO	5,000,000.00		5,000,000.00					5,000,000.00	5,000,000.00	



Municipalidad de La Matanza

ESTADO DE EJECUCIÓN DEL PRESUPUESTO DE GASTOS

Desde 01/01/2024 Hasta 31/03/2024

Presupuesto: 2024

Fuente de Financiamiento	Objeto del Gasto	Crédito Aprobado	Modificaciones	Crédito Vigente	Preventivo	Compromiso	Devengado	Pagado	Crédito Disponible	Crédito Vig. Devengado	Devengado no Pagado
--------------------------	------------------	------------------	----------------	-----------------	------------	------------	-----------	--------	--------------------	------------------------	---------------------

Jurisdicción: 1.1.1.01.28.000 - SECRETARIA DE MUJERES, POLITICAS DE GENERO Y DIVERSIDADES

4.3.5 - EQUIPO EDUCACIONAL Y RECREATIVO			180,000.00	180,000.00		180,000.00				180,000.00	
4.3.6 - EQUIPO PARA COMPUTACIÓN	41,000,000.00		13,733,000.00	54,733,000.00	4,040,000.00	9,693,000.00	9,693,000.00	9,693,000.00	41,000,000.00	45,040,000.00	
4.3.7 - EQUIPO DE OFICINA Y MUEBLES	16,000,000.00		15,039,230.00	31,039,230.00	3,580,100.00	8,617,630.00			18,841,500.00	31,039,230.00	
4.3.9 - EQUIPOS VARIOS	350,000.00		327,000.00	677,000.00	327,000.00				350,000.00	677,000.00	
4.4.1 - EQUIPOS DE SEGURIDAD			2,000,000.00	2,000,000.00	1,536,000.00				464,000.00	2,000,000.00	
5.1.4 - AYUDAS SOCIALES A PERSONAS	3,000.00		52,750.00	55,750.00	52,750.00				3,000.00	55,750.00	
TOTAL TESORO MUNICIPAL	1,544,467,235.40		11,417,626.20	1,555,884,861.60	100,991,890.20	128,375,292.49	82,704,668.49	61,989,072.25	1,326,517,678.91	1,473,180,193.11	20,715,596.24
TOTAL COORDINACION Y GESTION SEC. MUJERES, POLITICAS DE GENERO Y I	1,544,467,235.40		11,417,626.20	1,555,884,861.60	100,991,890.20	128,375,292.49	82,704,668.49	61,989,072.25	1,326,517,678.91	1,473,180,193.11	20,715,596.24

Categoría Programática:

16 - REFUGIO P/ MUJERES EN SITUAC. DE VIOLENCIA POR RAZONES DE GENERO

1.1.0 - TESORO MUNICIPAL

2.1.1 - ALIMENTOS PARA PERSONAS			276,000.00	276,000.00		276,000.00				276,000.00	
2.2.3 - CONFECCIONES TEXTILES			1,091,150.00	1,091,150.00	1,091,150.00					1,091,150.00	
2.2.9 - OTROS TEXTILES Y VESTUARIO			12,000,000.00	12,000,000.00					12,000,000.00	12,000,000.00	
2.3.4 - PRODUCTOS DE PAPEL Y CARTÓN			693,600.00	693,600.00	633,700.00				59,900.00	693,600.00	
2.5.4 - INSECTICIDAS, FUMIGANTES Y OTROS			355,800.00	355,800.00	352,150.00				3,650.00	355,800.00	
2.5.8 - PRODUCTOS DE MATERIAL PLÁSTICO			36,660.00	36,660.00	36,660.00					36,660.00	
2.7.1 - PRODUCTOS FERROSOS			6,100.00	6,100.00	6,100.00					6,100.00	
2.7.5 - HERRAMIENTAS MENORES			143,798.00	143,798.00	143,798.00					143,798.00	
2.9.1 - ELEMENTOS DE LIMPIEZA			2,402,300.00	2,402,300.00	2,215,150.00				187,150.00	2,402,300.00	
2.9.3 - UTILES Y MATERIALES ELÉCTRICOS			1,020,300.00	1,020,300.00	523,300.00	497,000.00	497,000.00			523,300.00	497,000.00
2.9.5 - UTILES MENORES MÉDICOS, QUIRÚRGICO Y DE LABORATORIO			422,200.00	422,200.00	380,700.00				41,500.00	422,200.00	
2.9.9 - OTROS BIENES DE CONSUMO			502,625.00	502,625.00	498,325.00				4,300.00	502,625.00	



Municipalidad
de La Matanza

ESTADO DE EJECUCIÓN DEL PRESUPUESTO DE GASTOS

Desde 01/01/2024 Hasta 31/03/2024

Presupuesto: 2024

Fuente de Financiamiento	Objeto del Gasto	Crédito Aprobado	Modificaciones	Crédito Vigente	Preventivo	Compromiso	Devengado	Pagado	Crédito Disponible	Crédito Vig. Devengado	Devengado no Pagado
Jurisdicción: 1.1.1.01.28.000 - SECRETARIA DE MUJERES, POLITICAS DE GENERO Y DIVERSIDADES											
	3.3.1 - MANTENIMIENTO Y REPARACIÓN DE EDIFICIOS Y LOCALES		141,800,000.00	141,800,000.00					141,800,000.00	141,800,000.00	
	3.3.7 - LIMPIEZA, ASEO Y FUMIGACIÓN		769,200.00	769,200.00		169,200.00			600,000.00	769,200.00	
	3.9.3 - SERVICIOS DE VIGILANCIA		687,600.00	687,600.00		87,500.00	37,500.00	25,000.00	600,100.00	650,100.00	12,500.00
	3.9.9 - OTROS SERVICIOS		87,500.00	87,500.00					87,500.00	87,500.00	
	4.3.1 - MAQUINARIA Y EQUIPO DE PRODUCCIÓN		49,200.00	49,200.00	49,200.00					49,200.00	
	4.3.5 - EQUIPO EDUCACIONAL Y RECREATIVO		10,500,000.00	10,500,000.00					10,500,000.00	10,500,000.00	
	4.3.7 - EQUIPO DE OFICINA Y MUEBLES		1,459,650.00	1,459,650.00					1,459,650.00	1,459,650.00	
	4.3.9 - EQUIPOS VARIOS		840,000.00	840,000.00		840,000.00	840,000.00				840,000.00
	4.4.1 - EQUIPOS DE SEGURIDAD		4,073,000.00	4,073,000.00	3,867,000.00				206,000.00	4,073,000.00	
	5.1.4 - AYUDAS SOCIALES A PERSONAS	10,000,000.00	-9,087,376.00	912,624.00	912,624.00					912,624.00	
	TOTAL TESORO MUNICIPAL	10,000,000.00	170,129,307.00	180,129,307.00	10,709,857.00	1,869,700.00	1,374,500.00	25,000.00	167,549,750.00	178,754,807.00	1,349,500.00
	TOTAL REFUGIO P/ MUJERES EN SITUAC. DE VIOLENCIA POR RAZONES DE G	10,000,000.00	170,129,307.00	180,129,307.00	10,709,857.00	1,869,700.00	1,374,500.00	25,000.00	167,549,750.00	178,754,807.00	1,349,500.00
Categoría Programática:											
28 - CUENTA AFECTADA FONDO DE FORTALECIMIENTO DE PROG. SOC. LEY 13163											
1.3.2 - DE ORIGEN PROVINCIAL											
	1.1.1.01 - PERSONAL SUPERIOR	4,949,812.80	-2,737,500.00	2,212,312.80					2,212,312.80	2,212,312.80	
	1.1.1.02 - PERSONAL JERARQUICO	15,176,500.44	-15,000,000.00	176,500.44					176,500.44	176,500.44	
	1.1.1.03 - PERSONAL PROFESIONAL ADMINISTRACION CENTRAL	1,712,947.92		1,712,947.92					1,712,947.92	1,712,947.92	
	1.1.1.07 - PERSONAL DE SERVICIO	452,437.08		452,437.08					452,437.08	452,437.08	
	1.1.3.03 - RESPONSABILIDAD FUNCIONAL	992,321.00		992,321.00					992,321.00	992,321.00	
	1.1.3.07 - PRESENTISMO Y PUNTUALIDAD	62,771.00		62,771.00					62,771.00	62,771.00	
	1.2.1.01 - PERSONAL TEMPORARIO	50,451,169.08	-22,472,662.00	27,978,507.08					27,978,507.08	27,978,507.08	
	1.2.3 - SUELDO ANUAL COMPLEMENTARIO	1,663,176.00		1,663,176.00					1,663,176.00	1,663,176.00	



Municipalidad
de La Matanza

ESTADO DE EJECUCIÓN DEL PRESUPUESTO DE GASTOS

Desde 01/01/2024 Hasta 31/03/2024

Presupuesto: 2024

Fuente de Financiamiento	Objeto del Gasto	Crédito Aprobado	Modificaciones	Crédito Vigente	Preventivo	Compromiso	Devengado	Pagado	Crédito Disponible	Crédito Vig. Devengado	Devengado no Pagado
Jurisdicción: 1.1.1.01.28.000 - SECRETARIA DE MUJERES, POLITICAS DE GENERO Y DIVERSIDADES											
1.2.5.01 - IPS APORTES		559,008.00		559,008.00					559,008.00	559,008.00	
1.2.5.02 - LEY 23660		279,504.00		279,504.00					279,504.00	279,504.00	
1.2.6.03 - LICENCIAS NO GOZADAS		184,527.00		184,527.00					184,527.00	184,527.00	
1.4 - ASIGNACIONES FAMILIARES		138,336.00		138,336.00					138,336.00	138,336.00	
1.5.1 - SEGUROS DE RIESGO DE TRABAJO		95,183.00		95,183.00					95,183.00	95,183.00	
2.1.1 - ALIMENTOS PARA PERSONAS		68,183,664.00	-67,310,720.00	872,944.00					872,944.00	872,944.00	
TOTAL DE ORIGEN PROVINCIAL		144,901,357.32	-107,520,882.00	37,380,475.32					37,380,475.32	37,380,475.32	
TOTAL CUENTA AFECTADA FONDO DE FORTALECIMIENTO DE PROG. SOC. L		144,901,357.32	-107,520,882.00	37,380,475.32					37,380,475.32	37,380,475.32	
TOTAL SECRETARIA DE MUJERES, POLITICAS DE GENERO Y DIVERSIDADES		1,699,368,592.72	74,026,051.20	1,773,394,643.92	111,701,747.20	130,244,992.49	84,079,168.49	62,014,072.25	1,531,447,904.23	1,689,315,475.43	22,065,096.24
Jurisdicción: 1.1.1.01.29.000 - SECRETARIA GENERAL DE COORDINACION DE GESTION E INNOVACION											
Categoría Programática:											
01 - COORDINACION Y GESTION DE LA SECRETARIA DE INNOVACION											
1.1.0 - TESORO MUNICIPAL											
1.1.1.01 - PERSONAL SUPERIOR		14,540,094.96		14,540,094.96		3,556,319.57	3,556,319.57	2,346,734.44	10,983,775.39	10,983,775.39	1,209,585.13
1.1.1.02 - PERSONAL JERARQUICO		33,753,283.20		33,753,283.20		9,777,112.07	9,777,112.07	6,682,956.74	23,976,171.13	23,976,171.13	3,094,155.33
1.1.1.05 - PERSONAL TECNICO		14,404,176.00		14,404,176.00		2,894,720.42	2,894,720.42	1,957,169.24	11,509,455.58	11,509,455.58	937,551.18
1.1.1.06 - PERSONAL ADMINISTRATIVO		2,178,028.56		2,178,028.56		395,514.05	395,514.05	281,385.77	1,782,514.51	1,782,514.51	114,128.28
1.1.1.07 - PERSONAL DE SERVICIO		5,067,289.08		5,067,289.08		1,480,204.42	1,480,204.42	1,023,691.87	3,587,084.66	3,587,084.66	456,512.55
1.1.1.13 - PERSONAL CENTRO ELECT. COMP. DATOS		7,386,455.88		7,386,455.88		1,676,584.44	1,676,584.44	1,159,014.94	5,709,871.44	5,709,871.44	517,569.50
1.1.3.01 - ANTIGÜEDAD		14,305,443.00		14,305,443.00		4,727,384.07	4,727,384.07	3,014,417.43	9,578,058.93	9,578,058.93	1,712,966.64
1.1.3.03 - RESPONSABILIDAD FUNCIONAL		103,301,274.00		103,301,274.00		46,486,938.76	46,486,938.76	27,965,414.54	56,814,335.24	56,814,335.24	18,521,524.22

Filtro Aplicado: Desagregado hasta Programas Desagregado hasta Partida Parcial



Municipalidad
de La Matanza

ESTADO DE EJECUCIÓN DEL PRESUPUESTO DE GASTOS

Desde 01/01/2024 Hasta 31/03/2024

Presupuesto: 2024

Fuente de Financiamiento	Objeto del Gasto	Crédito Aprobado	Modificaciones	Crédito Vigente	Preventivo	Compromiso	Devengado	Pagado	Crédito Disponible	Crédito Vig. Devengado	Devengado no Pagado
Jurisdicción: 1.1.1.01.29.000 - SECRETARIA GENERAL DE COORDINACION DE GESTION E INNOVACION											
1.1.3.05 - EXTENSION HORARIA		13,847,794.00		13,847,794.00		6,425,851.70	6,425,851.70	4,102,111.48	7,421,942.30	7,421,942.30	2,323,740.22
1.1.3.07 - PRESENTISMO Y PUNTUALIDAD		3,012,981.00		3,012,981.00		924,629.28	924,629.28	594,673.08	2,088,351.72	2,088,351.72	329,956.20
1.1.4 - SUELDO ANUAL COMPLEMENTARIO		619,047.00		619,047.00					619,047.00	619,047.00	
1.1.6.01 - IPS APORTES		26,425,516.00		26,425,516.00		8,668,325.73	8,668,325.73	5,504,298.43	17,757,190.27	17,757,190.27	3,164,027.30
1.1.6.02 - LEY 23660		13,212,758.00		13,212,758.00		4,334,162.91	4,334,162.91	2,752,149.24	8,878,595.09	8,878,595.09	1,582,013.67
1.1.7.01 - BONIFICACIONES VARIAS		3,346,101.00		3,346,101.00		1,560,660.91	1,560,660.91	1,156,372.10	1,785,440.09	1,785,440.09	404,288.81
1.1.7.02 - BONIFICACION ESPECIAL NO REMUNERATIVA		36,900,666.00		36,900,666.00		16,598,378.48	16,598,378.48	10,715,609.50	20,302,287.52	20,302,287.52	5,882,768.98
1.1.7.03 - LICENCIAS NO GOZADAS		238,095.00		238,095.00					238,095.00	238,095.00	
1.1.7.08 - NOTIFICADORES		5,583,617.00		5,583,617.00		860,411.83	860,411.83	634,282.83	4,723,205.17	4,723,205.17	226,129.00
1.2.1.01 - PERSONAL TEMPORARIO		48,409,249.44		48,409,249.44		16,472,776.18	16,472,776.18	10,911,944.56	31,936,473.26	31,936,473.26	5,560,831.62
1.2.3 - SUELDO ANUAL COMPLEMENTARIO		2,558,728.00		2,558,728.00					2,558,728.00	2,558,728.00	
1.2.5.01 - IPS APORTES		12,201,184.00		12,201,184.00		4,334,633.65	4,334,633.65	2,723,950.80	7,866,550.35	7,866,550.35	1,610,682.85
1.2.5.02 - LEY 23660		6,100,592.00		6,100,592.00		2,167,316.86	2,167,316.86	1,361,975.42	3,933,275.14	3,933,275.14	805,341.44
1.2.6.01 - BONIFICACIONES VARIAS		36,000.00	2,193,000.00	2,229,000.00		2,209,000.00	2,209,000.00	1,486,000.00	20,000.00	20,000.00	723,000.00
1.2.6.03 - LICENCIAS NO GOZADAS		246,032.00		246,032.00					246,032.00	246,032.00	
1.3.1.01 - HORAS SUPLEMENTARIAS		5,011,582.00		5,011,582.00		1,845,431.78	1,845,431.78	1,210,936.58	3,166,150.22	3,166,150.22	634,495.20
1.4 - ASIGNACIONES FAMILIARES		4,440,672.00		4,440,672.00		2,479,455.00	2,479,455.00	700,938.00	1,961,217.00	1,961,217.00	1,778,517.00
1.5.1 - SEGUROS DE RIESGO DE TRABAJO		6,552,639.00		6,552,639.00		2,232,017.41	2,232,017.41	1,405,110.36	4,320,621.59	4,320,621.59	826,907.05
2.1.1 - ALIMENTOS PARA PERSONAS		18,697,000.00	21,939,940.00	40,636,940.00		25,639,940.00	873,000.00	873,000.00	14,997,000.00	39,763,940.00	
2.2.2 - PRENDAS DE VESTIR		2,072,500.00	4,368,000.00	6,440,500.00	4,368,000.00				2,072,500.00	6,440,500.00	
2.3.1 - PAPEL DE ESCRITORIO Y CARTÓN		40,100,000.00	-39,500,000.00	600,000.00		422,250.00			177,750.00	600,000.00	
2.3.4 - PRODUCTOS DE PAPEL Y CARTÓN		14,920,000.00	300,000.00	15,220,000.00		1,384,119.00			13,835,881.00	15,220,000.00	
2.3.5 - LIBROS, REVISTAS Y PERIÓDICOS			23,940.00	23,940.00					23,940.00	23,940.00	
2.4.4 - CUBIERTAS Y CÁMARAS DE AIRE		2,500,000.00		2,500,000.00					2,500,000.00	2,500,000.00	
2.5.4 - INSECTICIDAS, FUMIGANTES Y OTROS		585,000.00		585,000.00					585,000.00	585,000.00	



Municipalidad
de La Matanza

ESTADO DE EJECUCIÓN DEL PRESUPUESTO DE GASTOS

Desde 01/01/2024 Hasta 31/03/2024

Presupuesto: 2024

Fuente de Financiamiento	Objeto del Gasto	Crédito Aprobado	Modificaciones	Crédito Vigente	Preventivo	Compromiso	Devengado	Pagado	Crédito Disponible	Crédito Vig. Devengado	Devengado no Pagado
Jurisdicción: 1.1.1.01.29.000 - SECRETARIA GENERAL DE COORDINACION DE GESTION E INNOVACION											
	2.5.5 - TINTAS, PINTURAS Y COLORANTES	46,472,110.00	-38,942,719.97	7,529,390.03	3,097,580.03	2,959,700.00	621,200.00	621,200.00	1,472,110.00	6,908,190.03	
	2.5.6 - COMBUSTIBLES Y LUBRICANTES	6,000,000.00	1,725,000.00	7,725,000.00		3,125,000.00	3,125,000.00	3,125,000.00	4,600,000.00	4,600,000.00	
	2.5.8 - PRODUCTOS DE MATERIAL PLÁSTICO	3,000,000.00	16,000.00	3,016,000.00		16,000.00			3,000,000.00	3,016,000.00	
	2.7.5 - HERRAMIENTAS MENORES	1,359,275.00	42,000.00	1,401,275.00	42,000.00				1,359,275.00	1,401,275.00	
	2.7.9 - OTROS PRODUCTOS METÁLICOS		240,000.00	240,000.00	240,000.00					240,000.00	
	2.9.1 - ELEMENTOS DE LIMPIEZA	1,320,000.00		1,320,000.00					1,320,000.00	1,320,000.00	
	2.9.2 - UTILES DE ESCRITORIO, OFICINA Y ENSEÑANZA	2,628,500.00	7,712,850.00	10,341,350.00	130,200.00	7,582,650.00	7,582,650.00	7,582,650.00	2,628,500.00	2,758,700.00	
	2.9.3 - UTILES Y MATERIALES ELÉCTRICOS	5,220,000.00	768,750.00	5,988,750.00	122,250.00	646,500.00	646,500.00	646,500.00	5,220,000.00	5,342,250.00	
	2.9.4 - UTENSILIOS DE COCINA Y COMEDOR	450,000.00		450,000.00					450,000.00	450,000.00	
	2.9.6 - REPUESTOS Y ACCESORIOS	13,929,750.00	-2,502,000.00	11,427,750.00	5,097,180.00	2,400,820.00	2,179,520.00	2,179,520.00	3,929,750.00	9,248,230.00	
	2.9.9 - OTROS BIENES DE CONSUMO		440,500.00	440,500.00		40,500.00	40,500.00	40,500.00	400,000.00	400,000.00	
	3.1.1 - ENERGÍA ELÉCTRICA	2,976,000.00		2,976,000.00					2,976,000.00	2,976,000.00	
	3.1.2 - AGUA	960,000.00		960,000.00					960,000.00	960,000.00	
	3.1.3 - GAS	960,000.00		960,000.00					960,000.00	960,000.00	
	3.1.4 - TELÉFONOS, TELEX Y TELEFAX	780,000.00		780,000.00					780,000.00	780,000.00	
	3.2.1 - ALQUILER DE EDIFICIOS Y LOCALES	4,800,000.00	6,560,002.00	11,360,002.00		7,998,236.40	3,343,234.40	2,549,666.80	3,361,765.60	8,016,767.60	793,567.60
	3.2.3 - ALQUILER DE EQUIPOS DE COMPUTACIÓN	8,400,000.00	11,153,775.80	19,553,775.80		10,653,775.80	2,341,508.00	332,410.00	8,900,000.00	17,212,267.80	2,009,098.00
	3.2.4 - ALQUILER DE FOTOCOPIADORAS	6,000,000.00	1,243,000.00	7,243,000.00		1,243,000.00	339,000.00	339,000.00	6,000,000.00	6,904,000.00	
	3.2.9 - OTROS ALQUILERES Y DERECHOS	86,079,968.00	70,739,519.80	156,819,487.80	13,986,653.40	95,926,534.19	30,604,888.00	30,604,888.00	46,906,300.21	126,214,599.80	
	3.3.1 - MANTENIMIENTO Y REPARACIÓN DE EDIFICIOS Y LOCALES		2,657,046.00	2,657,046.00		2,257,046.00	2,257,046.00	2,257,046.00	400,000.00	400,000.00	
	3.3.2 - MANTENIMIENTO Y REPARACIÓN DE VEHÍCULOS	1,482,540.00	1,155,000.00	2,637,540.00					2,637,540.00	2,637,540.00	
	3.3.3 - MANTENIMIENTO Y REPARACIÓN DE MAQUINARIA Y EQUIPO	8,325,000.00	31,962,649.00	40,287,649.00	11,606,546.00	21,438,449.00	6,897,906.00	5,385,906.00	7,242,654.00	33,389,743.00	1,512,000.00
	3.3.7 - LIMPIEZA, ASEO Y FUMIGACIÓN	13,272,000.00	-2,078,400.00	11,193,600.00		4,521,600.00	2,160,000.00	2,160,000.00	6,672,000.00	9,033,600.00	
	3.3.9 - OTROS MANTENIMIENTO, REPARACIÓN Y LIMPIEZA	300,000.00		300,000.00					300,000.00	300,000.00	
	3.4.5 - DE CAPACITACIÓN	14,400,000.00	-800,000.00	13,600,000.00					13,600,000.00	13,600,000.00	



Municipalidad
de La Matanza

ESTADO DE EJECUCIÓN DEL PRESUPUESTO DE GASTOS

Desde 01/01/2024 Hasta 31/03/2024

Presupuesto: 2024

Fuente de Financiamiento	Objeto del Gasto	Crédito Aprobado	Modificaciones	Crédito Vigente	Preventivo	Compromiso	Devengado	Pagado	Crédito Disponible	Crédito Vig. Devengado	Devengado no Pagado
--------------------------	------------------	------------------	----------------	-----------------	------------	------------	-----------	--------	--------------------	------------------------	---------------------

Jurisdicción: 1.1.1.01.29.000 - SECRETARIA GENERAL DE COORDINACION DE GESTION E INNOVACION

3.4.6 - DE INFORMÁTICA Y SISTEMAS COMPUTARIZADOS		40,914,182.16	855,277,214.60	896,191,396.76	339,488,450.92	251,914,663.68	10,365,000.00	9,951,000.00	304,788,282.16	885,826,396.76	414,000.00
3.4.9 - OTROS SERVICIOS TÉCNICOS Y PROFESIONALES			49,500.00	49,500.00		49,500.00				49,500.00	
3.5.2 - ALMACENAMIENTO		25,800,000.00	-19,601,347.52	6,198,652.48		2,398,652.48	666,000.00	444,000.00	3,800,000.00	5,532,652.48	222,000.00
3.6.2 - PROPAGANDA			6,952,000.00	6,952,000.00		6,952,000.00				6,952,000.00	
3.7.2.01 - VIATICOS		3,500,000.00		3,500,000.00					3,500,000.00	3,500,000.00	
3.7.2.02 - MOVILIDAD		20,407,200.00	-9,921,500.00	10,485,700.00		10,078,500.00	3,000,000.00	3,000,000.00	407,200.00	7,485,700.00	
3.9.3 - SERVICIOS DE VIGILANCIA		24,246,480.00	-19,742,800.00	4,503,680.00		257,200.00	69,000.00	46,000.00	4,246,480.00	4,434,680.00	23,000.00
3.9.9 - OTROS SERVICIOS		8,320,000.00	23,226,310.00	31,546,310.00	317,300.00	22,909,010.00	5,053,810.00	5,053,810.00	8,320,000.00	26,492,500.00	
4.2.1 - CONSTRUCCIONES EN BIENES DE DOMINIO PRIVADO		6,279,183.72		6,279,183.72					6,279,183.72	6,279,183.72	
4.2.2 - CONSTRUCCIONES EN BIENES DE DOMINIO PÚBLICO		3,250,000.00		3,250,000.00					3,250,000.00	3,250,000.00	
4.3.2 - EQUIPO DE TRANSPORTE, TRACCIÓN Y ELEVACIÓN		5,754,000.00	14,172,353.00	19,926,353.00	19,172,353.00				754,000.00	19,926,353.00	
4.3.4 - EQUIPO DE COMUNICACIÓN Y SEÑALAMIENTO		20,183,734.00	-13,540,400.00	6,643,334.00	6,459,600.00				183,734.00	6,643,334.00	
4.3.5 - EQUIPO EDUCACIONAL Y RECREATIVO		642,000.00		642,000.00					642,000.00	642,000.00	
4.3.6 - EQUIPO PARA COMPUTACIÓN		24,644,390.00	25,984,081.78	50,628,471.78	21,939,765.00	7,272,245.50			21,416,461.28	50,628,471.78	
4.3.7 - EQUIPO DE OFICINA Y MUEBLES		18,272,672.24	-12,480,030.00	5,792,642.24	1,393,570.00	426,400.00			3,972,672.24	5,792,642.24	
4.3.8 - HERRAMIENTAS Y REPUESTOS MAYORES		523,000.00		523,000.00					523,000.00	523,000.00	
4.4.1 - EQUIPOS DE SEGURIDAD		346,563.84	182,000.00	528,563.84		182,000.00			346,563.84	528,563.84	
4.8.1 - PROGRAMAS DE COMPUTACIÓN		26,548,000.00	103,282,000.00	129,830,000.00		103,282,000.00			26,548,000.00	129,830,000.00	
5.1.4 - AYUDAS SOCIALES A PERSONAS		28,846,809.29	50,661,875.00	79,508,684.29	56,194,200.00	21,467,675.00	13,484,425.00	9,440,225.00	1,846,809.29	66,024,259.29	4,044,200.00
5.1.7 - TRANSFERENCIAS A OTRAS INSTITUCIONES CULTURALES Y SOCIALES		15,500,000.00	-10,000,000.00	5,500,000.00					5,500,000.00	5,500,000.00	
6.8.2 - ADELANTOS A PROVEEDORES Y CONTRATISTAS A CORTO PLAZO			144,797,400.00	144,797,400.00		72,297,400.00	72,297,400.00	72,297,400.00	72,500,000.00	72,500,000.00	
TOTAL TESORO MUNICIPAL		965,647,156.37	1,220,716,509.49	2,186,363,665.86	483,655,648.35	829,851,196.57	310,055,416.92	248,620,859.15	872,856,820.94	1,876,308,248.94	61,434,557.77
TOTAL COORDINACION Y GESTION DE LA SECRETARIA DE INNOVACION		965,647,156.37	1,220,716,509.49	2,186,363,665.86	483,655,648.35	829,851,196.57	310,055,416.92	248,620,859.15	872,856,820.94	1,876,308,248.94	61,434,557.77

Categoría Programática:



Municipalidad
de La Matanza

ESTADO DE EJECUCIÓN DEL PRESUPUESTO DE GASTOS

Desde 01/01/2024 Hasta 31/03/2024

Presupuesto: 2024

Fuente de Financiamiento	Objeto del Gasto	Crédito Aprobado	Modificaciones	Crédito Vigente	Preventivo	Compromiso	Devengado	Pagado	Crédito Disponible	Crédito Vig. Devengado	Devengado no Pagado
-----------------------------	------------------	---------------------	----------------	-----------------	------------	------------	-----------	--------	-----------------------	---------------------------	------------------------

Jurisdicción: 1.1.1.01.29.000 - SECRETARIA GENERAL DE COORDINACION DE GESTION E INNOVACION

20.01 - MATANZA AL LADO TUYO

1.1.0 - TESORO MUNICIPAL

2.1.1 - ALIMENTOS PARA PERSONAS	15,750,000.00	-14,280,000.00	1,470,000.00			1,470,000.00				1,470,000.00	
2.2.2 - PRENDAS DE VESTIR	875,000.00		875,000.00						875,000.00	875,000.00	
2.2.3 - CONFECCIONES TEXTILES	80,000.00		80,000.00						80,000.00	80,000.00	
2.5.8 - PRODUCTOS DE MATERIAL PLÁSTICO	2,070,000.00		2,070,000.00						2,070,000.00	2,070,000.00	
3.2.9 - OTROS ALQUILERES Y DERECHOS	24,460,000.00	-21,665,040.00	2,794,960.00			2,334,960.00			460,000.00	2,794,960.00	
3.6.2 - PROPAGANDA	4,680,000.00		4,680,000.00						4,680,000.00	4,680,000.00	
3.7.2.02 - MOVILIDAD	5,200,000.00		5,200,000.00						5,200,000.00	5,200,000.00	
5.1.4 - AYUDAS SOCIALES A PERSONAS			5,302,143.00			5,302,143.00				5,302,143.00	
TOTAL TESORO MUNICIPAL	53,115,000.00	-30,642,897.00	22,472,103.00			9,107,103.00			13,365,000.00	22,472,103.00	
TOTAL MATANZA AL LADO TUYO	53,115,000.00	-30,642,897.00	22,472,103.00			9,107,103.00			13,365,000.00	22,472,103.00	

Categoría Programática:


20.02 - CONSEJO CONSULTIVO ESTRATEGICO

1.1.0 - TESORO MUNICIPAL

2.1.1 - ALIMENTOS PARA PERSONAS	1,635,000.00		1,635,000.00						1,635,000.00	1,635,000.00	
2.9.2 - UTILES DE ESCRITORIO, OFICINA Y ENSEÑANZA	4,200,000.00		4,200,000.00						4,200,000.00	4,200,000.00	
3.2.2 - ALQUILER DE MAQUINARIA, EQUIPO Y MEDIOS DE TRANSPORTE	6,500,000.00		6,500,000.00						6,500,000.00	6,500,000.00	
4.3.6 - EQUIPO PARA COMPUTACIÓN	1,700,000.00		1,700,000.00						1,700,000.00	1,700,000.00	
TOTAL TESORO MUNICIPAL	14,035,000.00		14,035,000.00						14,035,000.00	14,035,000.00	
TOTAL CONSEJO CONSULTIVO ESTRATEGICO	14,035,000.00		14,035,000.00						14,035,000.00	14,035,000.00	

Categoría Programática:

Filtro Aplicado: Desagregado hasta Programas Desagregado hasta Partida Parcial

 Municipalidad de La Matanza	<h2 style="margin: 0;">ESTADO DE EJECUCIÓN DEL PRESUPUESTO DE GASTOS</h2> <p style="margin: 0;">Desde 01/01/2024 Hasta 31/03/2024</p>	Presupuesto: 2024
--	---	-------------------

Fuente de Financiamiento	Objeto del Gasto	Crédito Aprobado	Modificaciones	Crédito Vigente	Preventivo	Compromiso	Devengado	Pagado	Crédito Disponible	Crédito Vig. Devengado	Devengado no Pagado
--------------------------	------------------	------------------	----------------	-----------------	------------	------------	-----------	--------	--------------------	------------------------	---------------------

Jurisdicción: 1.1.1.01.29.000 - SECRETARIA GENERAL DE COORDINACION DE GESTION E INNOVACION

20.03 - PROGRAMA DE ATENCION AL CIUDADANO MEDIANTE EXPEDIENTE DIGITAL

1.1.0 - TESORO MUNICIPAL

3.4.5 - DE CAPACITACIÓN	8,500,000.00	-8,000,000.00	500,000.00						500,000.00	500,000.00
TOTAL TESORO MUNICIPAL	8,500,000.00	-8,000,000.00	500,000.00						500,000.00	500,000.00
TOTAL PROGRAMA DE ATENCION AL CIUDADANO MEDIANTE EXPEDIENTE DI	8,500,000.00	-8,000,000.00	500,000.00						500,000.00	500,000.00

Categoría Programática:

20.04 - PROGRAMA PLAN DE CONECTIVIDAD

1.1.0 - TESORO MUNICIPAL

3.4.5 - DE CAPACITACIÓN	3,600,000.00		3,600,000.00						3,600,000.00	3,600,000.00
3.4.6 - DE INFORMÁTICA Y SISTEMAS COMPUTARIZADOS	2,400,000.00		2,400,000.00						2,400,000.00	2,400,000.00
TOTAL TESORO MUNICIPAL	6,000,000.00		6,000,000.00						6,000,000.00	6,000,000.00
TOTAL PROGRAMA PLAN DE CONECTIVIDAD	6,000,000.00		6,000,000.00						6,000,000.00	6,000,000.00


Categoría Programática:

20.05 - PROGRAMA DE PARTICIPACION CIUDADANA

1.1.0 - TESORO MUNICIPAL

4.3.6 - EQUIPO PARA COMPUTACIÓN	1,200,000.00		1,200,000.00						1,200,000.00	1,200,000.00
4.8.1 - PROGRAMAS DE COMPUTACIÓN	1,320,000.00		1,320,000.00						1,320,000.00	1,320,000.00
TOTAL TESORO MUNICIPAL	2,520,000.00		2,520,000.00						2,520,000.00	2,520,000.00
TOTAL PROGRAMA DE PARTICIPACION CIUDADANA	2,520,000.00		2,520,000.00						2,520,000.00	2,520,000.00

Categoría Programática:



Municipalidad
de La Matanza

ESTADO DE EJECUCIÓN DEL PRESUPUESTO DE GASTOS

Desde 01/01/2024 Hasta 31/03/2024

Presupuesto: 2024

Fuente de Financiamiento	Objeto del Gasto	Crédito Aprobado	Modificaciones	Crédito Vigente	Preventivo	Compromiso	Devengado	Pagado	Crédito Disponible	Crédito Vig. Devengado	Devengado no Pagado
--------------------------	------------------	------------------	----------------	-----------------	------------	------------	-----------	--------	--------------------	------------------------	---------------------

Jurisdicción: 1.1.1.01.29.000 - SECRETARIA GENERAL DE COORDINACION DE GESTION E INNOVACION

20.06 - PROYECTOS SOCIO COMUNITARIOS

1.1.0 - TESORO MUNICIPAL

3.4.5 - DE CAPACITACIÓN		2,000,000.00		2,000,000.00					2,000,000.00	2,000,000.00	
3.4.9 - OTROS SERVICIOS TÉCNICOS Y PROFESIONALES		50,000,000.00	-50,000,000.00								
3.9.9 - OTROS SERVICIOS		30,000,000.00	-30,000,000.00								
4.3.6 - EQUIPO PARA COMPUTACIÓN		940,590.00		940,590.00					940,590.00	940,590.00	
TOTAL TESORO MUNICIPAL		82,940,590.00	-80,000,000.00	2,940,590.00					2,940,590.00	2,940,590.00	
TOTAL PROYECTOS SOCIO COMUNITARIOS		82,940,590.00	-80,000,000.00	2,940,590.00					2,940,590.00	2,940,590.00	

Categoría Programática:

20.51 - PROYECTOS SECRETARIA INNOVACION

1.1.0 - TESORO MUNICIPAL

4.2.1 - CONSTRUCCIONES EN BIENES DE DOMINIO PRIVADO			1,796,850.00	1,796,850.00	1,796,850.00					1,796,850.00	
TOTAL TESORO MUNICIPAL			1,796,850.00	1,796,850.00	1,796,850.00					1,796,850.00	
TOTAL PROYECTOS SECRETARIA INNOVACION			1,796,850.00	1,796,850.00	1,796,850.00					1,796,850.00	

TOTAL SECRETARIA GENERAL DE COORDINACION DE GESTION E INNOVACION		1,132,757,746.37	1,103,870,462.49	2,236,628,208.86	485,452,498.35	838,958,299.57	310,055,416.92	248,620,859.15	912,217,410.94	1,926,572,791.94	61,434,557.77
---	--	------------------	------------------	------------------	----------------	----------------	----------------	----------------	----------------	------------------	---------------

Jurisdicción: 1.1.1.01.30.000 - SECRETARIA DE HABITAT

Categoría Programática:

01 - COORDINACION Y GESTION DE LA SEC. DE HABITAT



Municipalidad
de La Matanza

ESTADO DE EJECUCIÓN DEL PRESUPUESTO DE GASTOS

Desde 01/01/2024 Hasta 31/03/2024

Presupuesto: 2024

Fuente de Financiamiento	Objeto del Gasto	Crédito Aprobado	Modificaciones	Crédito Vigente	Preventivo	Compromiso	Devengado	Pagado	Crédito Disponible	Crédito Vig. Devengado	Devengado no Pagado
Jurisdicción: 1.1.1.01.30.000 - SECRETARIA DE HABITAT											
1.1.0 - TESORO MUNICIPAL											
1.1.1.01 - PERSONAL SUPERIOR		13,070,634.12		13,070,634.12		3,598,755.50	3,598,755.50	2,389,170.37	9,471,878.62	9,471,878.62	1,209,585.13
1.1.1.02 - PERSONAL JERARQUICO		17,146,476.00		17,146,476.00		2,365,080.95	2,365,080.95	1,614,181.27	14,781,395.05	14,781,395.05	750,899.68
1.1.1.03 - PERSONAL PROFESIONAL ADMINISTRACION CENTRAL		1,641,434.64		1,641,434.64		667,192.66	667,192.66	460,164.86	974,241.98	974,241.98	207,027.80
1.1.1.05 - PERSONAL TECNICO		1,590,020.88		1,590,020.88		642,605.66	642,605.66	442,062.50	947,415.22	947,415.22	200,543.16
1.1.1.06 - PERSONAL ADMINISTRATIVO		5,319,381.24		5,319,381.24		2,337,802.36	2,337,802.36	1,666,889.38	2,981,578.88	2,981,578.88	670,912.98
1.1.3.01 - ANTIGÜEDAD		5,806,546.00		5,806,546.00		1,815,684.31	1,815,684.31	1,155,960.04	3,990,861.69	3,990,861.69	659,724.27
1.1.3.03 - RESPONSABILIDAD FUNCIONAL		28,640,279.00		28,640,279.00		4,250,093.41	4,250,093.41	2,718,819.83	24,390,185.59	24,390,185.59	1,531,273.58
1.1.3.05 - EXTENSION HORARIA		6,263,387.00	720,515.00	6,983,902.00		6,953,901.68	6,953,901.68	4,419,442.83	30,000.32	30,000.32	2,534,458.85
1.1.3.07 - PRESENTISMO Y PUNTUALIDAD		2,761,899.00		2,761,899.00		781,096.68	781,096.68	520,201.08	1,980,802.32	1,980,802.32	260,895.60
1.1.4 - SUELDO ANUAL COMPLEMENTARIO		619,049.00		619,049.00		78,923.84	78,923.84	78,923.84	540,125.16	540,125.16	
1.1.6.01 - IPS APORTES		11,399,854.00		11,399,854.00		3,183,341.71	3,183,341.71	2,127,306.31	8,216,512.29	8,216,512.29	1,056,035.40
1.1.6.02 - LEY 23660		5,699,927.00		5,699,927.00		1,591,670.81	1,591,670.81	1,063,653.10	4,108,256.19	4,108,256.19	528,017.71
1.1.7.01 - BONIFICACIONES VARIAS		1,740,637.00		1,740,637.00		600,069.76	600,069.76	380,057.93	1,140,567.24	1,140,567.24	220,011.83
1.1.7.02 - BONIFICACION ESPECIAL NO REMUNERATIVA		21,115,152.00		21,115,152.00		9,548,730.70	9,548,730.70	6,108,104.67	11,566,421.30	11,566,421.30	3,440,626.03
1.1.7.03 - LICENCIAS NO GOZADAS		238,097.00	773,452.00	1,011,549.00		986,548.34	986,548.34	986,548.34	25,000.66	25,000.66	
1.1.7.08 - NOTIFICADORES		2,521,282.00		2,521,282.00		83,869.96	83,869.96	83,869.96	2,437,412.04	2,437,412.04	
1.2.1.01 - PERSONAL TEMPORARIO		74,944,780.44		74,944,780.44		27,221,096.48	27,221,096.48	18,247,258.71	47,723,683.96	47,723,683.96	8,973,837.77
1.2.3 - SUELDO ANUAL COMPLEMENTARIO		2,558,731.00		2,558,731.00					2,558,731.00	2,558,731.00	
1.2.5.01 - IPS APORTES		12,925,932.00		12,925,932.00		3,885,900.93	3,885,900.93	2,585,268.27	9,040,031.07	9,040,031.07	1,300,632.66
1.2.5.02 - LEY 23660		6,462,964.00		6,462,964.00		1,942,950.54	1,942,950.54	1,292,634.18	4,520,013.46	4,520,013.46	650,316.36
1.2.6.01 - BONIFICACIONES VARIAS			3,300,000.00	3,300,000.00		3,280,000.00	3,280,000.00	2,240,000.00	20,000.00	20,000.00	1,040,000.00
1.2.6.03 - LICENCIAS NO GOZADAS		246,035.00		246,035.00					246,035.00	246,035.00	
1.4 - ASIGNACIONES FAMILIARES		4,649,076.00		4,649,076.00		2,202,282.00	2,202,282.00	836,702.00	2,446,794.00	2,446,794.00	1,365,580.00



Municipalidad
de La Matanza

ESTADO DE EJECUCIÓN DEL PRESUPUESTO DE GASTOS

Desde 01/01/2024 Hasta 31/03/2024

Presupuesto: 2024

Fuente de Financiamiento	Objeto del Gasto	Crédito Aprobado	Modificaciones	Crédito Vigente	Preventivo	Compromiso	Devengado	Pagado	Crédito Disponible	Crédito Vig. Devengado	Devengado no Pagado
Jurisdicción: 1.1.1.01.30.000 - SECRETARIA DE HABITAT											
1.5.1 - SEGUROS DE RIESGO DE TRABAJO		4,155,048.00		4,155,048.00		1,212,243.67	1,212,243.67	795,867.67	2,942,804.33	2,942,804.33	416,376.00
2.1.1 - ALIMENTOS PARA PERSONAS		1,440,000.00		1,440,000.00					1,440,000.00	1,440,000.00	
2.1.5 - MADERA, CORCHO Y SUS MANUFACTURAS		11,312.64		11,312.64					11,312.64	11,312.64	
2.2.2 - PRENDAS DE VESTIR		2,144,289.60		2,144,289.60					2,144,289.60	2,144,289.60	
2.3.1 - PAPEL DE ESCRITORIO Y CARTÓN		238,032.00	6,125,000.00	6,363,032.00	6,125,000.00				238,032.00	6,363,032.00	
2.3.4 - PRODUCTOS DE PAPEL Y CARTÓN		75,744.00		75,744.00					75,744.00	75,744.00	
2.4.4 - CUBIERTAS Y CÁMARAS DE AIRE		216,000.00		216,000.00					216,000.00	216,000.00	
2.5.5 - TINTAS, PINTURAS Y COLORANTES		150,035.76		150,035.76					150,035.76	150,035.76	
2.5.6 - COMBUSTIBLES Y LUBRICANTES		3,518,367.00	750,000.00	4,268,367.00		2,250,000.00	2,250,000.00	750,000.00	2,018,367.00	2,018,367.00	1,500,000.00
2.5.8 - PRODUCTOS DE MATERIAL PLÁSTICO		540,000.00		540,000.00					540,000.00	540,000.00	
2.6.3 - PRODUCTOS DE LOZA Y PORCELANA		22,410.00		22,410.00					22,410.00	22,410.00	
2.6.4 - PRODUCTOS DE CEMENTO, ASBESTO Y YESO		10,080,000.00		10,080,000.00					10,080,000.00	10,080,000.00	
2.6.5 - CEMENTO, CAL Y YESO		2,121,183.50		2,121,183.50					2,121,183.50	2,121,183.50	
2.7.1 - PRODUCTOS FERROSOS		378,000.00		378,000.00					378,000.00	378,000.00	
2.7.4 - ESTRUCTURAS METÁLICAS ACABADAS		5,000,000.00		5,000,000.00					5,000,000.00	5,000,000.00	
2.7.5 - HERRAMIENTAS MENORES		155,250.00		155,250.00					155,250.00	155,250.00	
2.7.9 - OTROS PRODUCTOS METÁLICOS		141,750.00		141,750.00					141,750.00	141,750.00	
2.8.4 - PIEDRA, ARCILLA Y ARENA		4,530,601.76		4,530,601.76					4,530,601.76	4,530,601.76	
2.9.1 - ELEMENTOS DE LIMPIEZA		2,000,000.00		2,000,000.00					2,000,000.00	2,000,000.00	
2.9.2 - UTILES DE ESCRITORIO, OFICINA Y ENSEÑANZA		4,476,495.00		4,476,495.00					4,476,495.00	4,476,495.00	
3.2.1 - ALQUILER DE EDIFICIOS Y LOCALES		24,307,200.00	18,480,000.00	42,787,200.00		18,859,111.79	4,999,111.79	4,987,623.11	23,928,088.21	37,788,088.21	11,488.68
3.2.2 - ALQUILER DE MAQUINARIA, EQUIPO Y MEDIOS DE TRANSPORTE		10,368,000.00		10,368,000.00					10,368,000.00	10,368,000.00	
3.2.4 - ALQUILER DE FOTOCOPIADORAS		172,800.00		172,800.00					172,800.00	172,800.00	
3.2.9 - OTROS ALQUILERES Y DERECHOS		324,864.00	2,000,000.00	2,324,864.00					2,324,864.00	2,324,864.00	
3.3.2 - MANTENIMIENTO Y REPARACIÓN DE VEHÍCULOS		2,592,000.00		2,592,000.00					2,592,000.00	2,592,000.00	



Municipalidad
de La Matanza

ESTADO DE EJECUCIÓN DEL PRESUPUESTO DE GASTOS

Desde 01/01/2024 Hasta 31/03/2024

Presupuesto: 2024

Fuente de Financiamiento	Objeto del Gasto	Crédito Aprobado	Modificaciones	Crédito Vigente	Preventivo	Compromiso	Devengado	Pagado	Crédito Disponible	Crédito Vig. Devengado	Devengado no Pagado
Jurisdicción: 1.1.1.01.30.000 - SECRETARIA DE HABITAT											
	3.3.3 - MANTENIMIENTO Y REPARACIÓN DE MAQUINARIA Y EQUIPO	1,473,592.32		1,473,592.32					1,473,592.32	1,473,592.32	
	3.3.5 - MANTENIMIENTO DE ESPACIOS VERDES Y DEL ARBOLADO	50,000,000.00	-9,943,411.20	40,056,588.80	1,603,588.80				38,453,000.00	40,056,588.80	
	3.3.9 - OTROS MANTENIMIENTO, REPARACIÓN Y LIMPIEZA	10,691,200.00	5,583,000.00	16,274,200.00	5,583,000.00				10,691,200.00	16,274,200.00	
	3.4.5 - DE CAPACITACIÓN	10,000,000.00		10,000,000.00					10,000,000.00	10,000,000.00	
	3.4.9 - OTROS SERVICIOS TÉCNICOS Y PROFESIONALES	60,559,625.60		60,559,625.60					60,559,625.60	60,559,625.60	
	3.5.1 - TRANSPORTE	9,648,000.00	80,000.00	9,728,000.00	80,000.00				9,648,000.00	9,728,000.00	
	3.5.3 - IMPRENTA, PUBLICACIONES Y REPRODUCCIONES	3,500,000.00		3,500,000.00					3,500,000.00	3,500,000.00	
	3.5.4 - PRIMAS Y GASTOS DE SEGUROS	10,000,000.00		10,000,000.00					10,000,000.00	10,000,000.00	
	3.6.2 - PROPAGANDA	10,800,100.00	637,500.00	11,437,600.00	1,921,075.00				9,516,525.00	11,437,600.00	
	3.7.2.02 - MOVILIDAD	7,488,000.00	6,715,000.00	14,203,000.00		6,715,000.00	3,002,000.00	3,002,000.00	7,488,000.00	11,201,000.00	
	3.9.1 - SERVICIOS DE CEREMONIAL	3,600,000.00		3,600,000.00					3,600,000.00	3,600,000.00	
	3.9.3 - SERVICIOS DE VIGILANCIA	3,225,600.00		3,225,600.00					3,225,600.00	3,225,600.00	
	3.9.9 - OTROS SERVICIOS	30,000,000.00		30,000,000.00					30,000,000.00	30,000,000.00	
	4.2.1 - CONSTRUCCIONES EN BIENES DE DOMINIO PRIVADO	100.00		100.00					100.00	100.00	
	4.3.6 - EQUIPO PARA COMPUTACIÓN		14,318,150.00	14,318,150.00	14,318,150.00					14,318,150.00	
	5.1.5 - TRANSFERENCIAS A INSTITUCIONES DE ENSEÑANZA	10,000.00		10,000.00					10,000.00	10,000.00	
	5.1.6 - TRANSFERENCIAS PARA ACTIVIDADES CIENTÍFICAS O ACADÉMICAS	36,510,000.00		36,510,000.00					36,510,000.00	36,510,000.00	
	5.2.5 - TRANSFERENCIAS A COOPERATIVAS	11,000,000.00		11,000,000.00					11,000,000.00	11,000,000.00	
	5.4.6 - TRANSFERENCIAS A ENTES DEL GOBIERNO PROVINCIAL	5,000,000.00		5,000,000.00					5,000,000.00	5,000,000.00	
	TOTAL TESORO MUNICIPAL	570,027,175.50	49,539,205.80	619,566,381.30	29,630,813.80	107,053,953.74	89,480,953.74	60,952,710.25	482,881,613.76	530,085,427.56	28,528,243.49
	TOTAL COORDINACION Y GESTION DE LA SEC. DE HABITAT	570,027,175.50	49,539,205.80	619,566,381.30	29,630,813.80	107,053,953.74	89,480,953.74	60,952,710.25	482,881,613.76	530,085,427.56	28,528,243.49

Categoría Programática:

60 - PROYECTOS INTEGRALES DE HABITAT



Municipalidad
de La Matanza

ESTADO DE EJECUCIÓN DEL PRESUPUESTO DE GASTOS

Desde 01/01/2024 Hasta 31/03/2024

Presupuesto: 2024

Fuente de Financiamiento	Objeto del Gasto	Crédito Aprobado	Modificaciones	Crédito Vigente	Preventivo	Compromiso	Devengado	Pagado	Crédito Disponible	Crédito Vig. Devengado	Devengado no Pagado
Jurisdicción: 1.1.1.01.30.000 - SECRETARIA DE HABITAT											
1.1.0 - TESORO MUNICIPAL											
2.4.4 - CUBIERTAS Y CÁMARAS DE AIRE		216,000.00		216,000.00					216,000.00	216,000.00	
2.5.1 - COMPUESTOS QUÍMICOS			377,145.30	377,145.30	377,145.30					377,145.30	
2.5.5 - TINTAS, PINTURAS Y COLORANTES		150,036.00		150,036.00					150,036.00	150,036.00	
2.5.6 - COMBUSTIBLES Y LUBRICANTES		8,367.00		8,367.00					8,367.00	8,367.00	
2.5.8 - PRODUCTOS DE MATERIAL PLÁSTICO		540,000.00		540,000.00					540,000.00	540,000.00	
2.6.3 - PRODUCTOS DE LOZA Y PORCELANA		22,410.00		22,410.00					22,410.00	22,410.00	
2.6.4 - PRODUCTOS DE CEMENTO, ASBESTO Y YESO		10,080,000.00		10,080,000.00					10,080,000.00	10,080,000.00	
2.7.1 - PRODUCTOS FERROSOS		378,000.00		378,000.00					378,000.00	378,000.00	
2.7.4 - ESTRUCTURAS METÁLICAS ACABADAS		20,000,000.00		20,000,000.00					20,000,000.00	20,000,000.00	
2.7.5 - HERRAMIENTAS MENORES		4,155,250.00		4,155,250.00					4,155,250.00	4,155,250.00	
2.7.9 - OTROS PRODUCTOS METÁLICOS		141,750.00		141,750.00					141,750.00	141,750.00	
2.8.4 - PIEDRA, ARCILLA Y ARENA		19,611,360.00		19,611,360.00					19,611,360.00	19,611,360.00	
2.9.1 - ELEMENTOS DE LIMPIEZA		115,200.00	152,960.00	268,160.00	152,960.00				115,200.00	268,160.00	
2.9.2 - ÚTILES DE ESCRITORIO, OFICINA Y ENSEÑANZA		1,476,498.00		1,476,498.00					1,476,498.00	1,476,498.00	
2.9.3 - ÚTILES Y MATERIALES ELÉCTRICOS		1,440,000.00		1,440,000.00					1,440,000.00	1,440,000.00	
2.9.6 - REPUESTOS Y ACCESORIOS		2,004,800.00		2,004,800.00					2,004,800.00	2,004,800.00	
2.9.9 - OTROS BIENES DE CONSUMO		352,512.00		352,512.00					352,512.00	352,512.00	
3.3.5 - MANTENIMIENTO DE ESPACIOS VERDES Y DEL ARBOLADO			12,298,437.53	12,298,437.53	12,298,437.53					12,298,437.53	
3.4.9 - OTROS SERVICIOS TÉCNICOS Y PROFESIONALES		52,920,000.00		52,920,000.00					52,920,000.00	52,920,000.00	
3.6.2 - PROPAGANDA			894,600.00	894,600.00	847,600.00				47,000.00	894,600.00	
3.7.2.01 - VIATICOS		3,744,000.00		3,744,000.00					3,744,000.00	3,744,000.00	
3.7.2.02 - MOVILIDAD			273,600.00	273,600.00		273,600.00				273,600.00	
3.9.9 - OTROS SERVICIOS		1,612,800.00	3,830,000.00	5,442,800.00		3,830,000.00	3,100,000.00	3,100,000.00	1,612,800.00	2,342,800.00	



Municipalidad
de La Matanza

ESTADO DE EJECUCIÓN DEL PRESUPUESTO DE GASTOS

Desde 01/01/2024 Hasta 31/03/2024

Presupuesto: 2024

Fuente de Financiamiento	Objeto del Gasto	Crédito Aprobado	Modificaciones	Crédito Vigente	Preventivo	Compromiso	Devengado	Pagado	Crédito Disponible	Crédito Vig. Devengado	Devengado no Pagado
--------------------------	------------------	------------------	----------------	-----------------	------------	------------	-----------	--------	--------------------	------------------------	---------------------

Jurisdicción: 1.1.1.01.30.000 - SECRETARIA DE HABITAT

4.3.1 - MAQUINARIA Y EQUIPO DE PRODUCCIÓN		2,040,250.00		2,040,250.00					2,040,250.00	2,040,250.00	
4.3.6 - EQUIPO PARA COMPUTACIÓN		6,440,000.00		6,440,000.00					6,440,000.00	6,440,000.00	
4.3.7 - EQUIPO DE OFICINA Y MUEBLES		5,843,200.00	7,449,689.00	13,292,889.00	7,449,689.00				5,843,200.00	13,292,889.00	
4.3.9 - EQUIPOS VARIOS		679,392.00	811,800.00	1,491,192.00	811,800.00				679,392.00	1,491,192.00	
5.2.5 - TRANSFERENCIAS A COOPERATIVAS		59,126,106.00		59,126,106.00					59,126,106.00	59,126,106.00	
TOTAL TESORO MUNICIPAL		193,097,931.00	26,088,231.83	219,186,162.83	21,937,631.83	4,103,600.00	3,100,000.00	3,100,000.00	193,144,931.00	216,086,162.83	
TOTAL PROYECTOS INTEGRALES DE HABITAT		193,097,931.00	26,088,231.83	219,186,162.83	21,937,631.83	4,103,600.00	3,100,000.00	3,100,000.00	193,144,931.00	216,086,162.83	

Categoría Programática:

61 - GESTIÓN DE INFRAESTRUCTURA Y VIVIENDA CON ORGANIZACIONES TERRITO

1.1.0 - TESORO MUNICIPAL

2.1.1 - ALIMENTOS PARA PERSONAS		76,579.00	340,415.00	416,994.00	228,600.00	63,415.00			124,979.00	416,994.00	
2.1.5 - MADERA, CORCHO Y SUS MANUFACTURAS		6,480.00		6,480.00					6,480.00	6,480.00	
2.2.2 - PRENDAS DE VESTIR		1,392,141.00		1,392,141.00					1,392,141.00	1,392,141.00	
2.3.1 - PAPEL DE ESCRITORIO Y CARTÓN		2,336,601.00	2,423,918.00	4,760,519.00	2,987,613.00				1,772,906.00	4,760,519.00	
2.3.2 - PAPEL PARA COMPUTACIÓN		3,496.00		3,496.00					3,496.00	3,496.00	
2.3.3 - PRODUCTOS DE ARTES GRÁFICAS		576.00		576.00					576.00	576.00	
2.3.4 - PRODUCTOS DE PAPEL Y CARTÓN		169,658.00	71,589.53	241,247.53	71,589.53				169,658.00	241,247.53	
2.4.3 - ARTÍCULOS DE CAUCHO		2,880.00		2,880.00					2,880.00	2,880.00	
2.4.4 - CUBIERTAS Y CÁMARAS DE AIRE		171,778.75		171,778.75					171,778.75	171,778.75	
2.5.1 - COMPUESTOS QUÍMICOS		717,811.20		717,811.20					717,811.20	717,811.20	
2.5.2 - PRODUCTOS FARMACÉUTICOS Y MEDICINALES		14,400.00		14,400.00					14,400.00	14,400.00	
2.5.5 - TINTAS, PINTURAS Y COLORANTES		575,647.95	19,767,000.00	20,342,647.95	19,766,636.64				576,011.31	20,342,647.95	
2.5.6 - COMBUSTIBLES Y LUBRICANTES		16,876,800.00	-3,364,000.00	13,512,800.00					13,512,800.00	13,512,800.00	



Municipalidad
de La Matanza

ESTADO DE EJECUCIÓN DEL PRESUPUESTO DE GASTOS

Desde 01/01/2024 Hasta 31/03/2024

Presupuesto: 2024

Fuente de Financiamiento	Objeto del Gasto	Crédito Aprobado	Modificaciones	Crédito Vigente	Preventivo	Compromiso	Devengado	Pagado	Crédito Disponible	Crédito Vig. Devengado	Devengado no Pagado
Jurisdicción: 1.1.1.01.30.000 - SECRETARIA DE HABITAT											
	2.5.8 - PRODUCTOS DE MATERIAL PLÁSTICO	374.40		374.40					374.40	374.40	
	2.6.4 - PRODUCTOS DE CEMENTO, ASBESTO Y YESO	316.80		316.80					316.80	316.80	
	2.6.5 - CEMENTO, CAL Y YESO	5,780,880.00		5,780,880.00					5,780,880.00	5,780,880.00	
	2.7.1 - PRODUCTOS FERROSOS	95,100.62	7,225,000.00	7,320,100.62	3,525,000.00				3,795,100.62	7,320,100.62	
	2.7.4 - ESTRUCTURAS METÁLICAS ACABADAS	202,752.00	856,800.00	1,059,552.00	856,800.00				202,752.00	1,059,552.00	
	2.7.5 - HERRAMIENTAS MENORES	8,272,800.00	-6,100,000.00	2,172,800.00					2,172,800.00	2,172,800.00	
	2.8.4 - PIEDRA, ARCILLA Y ARENA	1,152,735.00		1,152,735.00					1,152,735.00	1,152,735.00	
	2.9.1 - ELEMENTOS DE LIMPIEZA	6,776,638.00	2,351,300.00	9,127,938.00	2,351,300.00				6,776,638.00	9,127,938.00	
	2.9.2 - UTILES DE ESCRITORIO, OFICINA Y ENSEÑANZA	1,081,379.00	4,326,634.67	5,408,013.67	2,326,634.67				3,081,379.00	5,408,013.67	
	2.9.3 - UTILES Y MATERIALES ELÉCTRICOS	40,896.00		40,896.00					40,896.00	40,896.00	
	2.9.4 - UTENSILIOS DE COCINA Y COMEDOR		38,800.00	38,800.00	25,000.00	13,800.00				38,800.00	
	2.9.5 - UTILES MENORES MÉDICOS, QUIRÚRGICO Y DE LABORATORIO	314.00		314.00					314.00	314.00	
	2.9.6 - REPUESTOS Y ACCESORIOS	114,480.00	48,635.48	163,115.48	48,635.48				114,480.00	163,115.48	
	2.9.9 - OTROS BIENES DE CONSUMO	23,012.00	2,400,000.00	2,423,012.00	2,320,000.00				103,012.00	2,423,012.00	
	3.2.4 - ALQUILER DE FOTOCOPIADORAS	281,664.00	1,180,610.00	1,462,274.00		1,180,610.00	447,100.00	215,440.00	281,664.00	1,015,174.00	231,660.00
	3.2.9 - OTROS ALQUILERES Y DERECHOS	812,160.00		812,160.00					812,160.00	812,160.00	
	3.3.2 - MANTENIMIENTO Y REPARACIÓN DE VEHÍCULOS	10,080.00		10,080.00					10,080.00	10,080.00	
	3.3.3 - MANTENIMIENTO Y REPARACIÓN DE MAQUINARIA Y EQUIPO	978,710.00		978,710.00					978,710.00	978,710.00	
	3.3.6 - MANTENIMIENTO Y LIMPIEZA DE DESAGÜES	17,494,789.00	7,182,000.00	24,676,789.00		7,182,000.00	3,591,000.00	3,591,000.00	17,494,789.00	21,085,789.00	
	3.3.7 - LIMPIEZA, ASEO Y FUMIGACIÓN	876,960.00	1,350,000.00	2,226,960.00	42,500.00	1,350,000.00	450,000.00	450,000.00	834,460.00	1,776,960.00	
	3.3.9 - OTROS MANTENIMIENTO, REPARACIÓN Y LIMPIEZA	9,525,600.00	20,770,000.00	30,295,600.00	20,770,000.00				9,525,600.00	30,295,600.00	
	3.4.6 - DE INFORMÁTICA Y SISTEMAS COMPUTARIZADOS		3,354,800.00	3,354,800.00	3,354,800.00					3,354,800.00	
	3.4.9 - OTROS SERVICIOS TÉCNICOS Y PROFESIONALES	979,200.00		979,200.00					979,200.00	979,200.00	
	3.5.3 - IMPRENTA, PUBLICACIONES Y REPRODUCCIONES	17,177.00		17,177.00					17,177.00	17,177.00	
	3.5.4 - PRIMAS Y GASTOS DE SEGUROS	235,290.00		235,290.00					235,290.00	235,290.00	



Municipalidad de La Matanza

ESTADO DE EJECUCIÓN DEL PRESUPUESTO DE GASTOS

Desde 01/01/2024 Hasta 31/03/2024

Presupuesto: 2024

Fuente de Financiamiento	Objeto del Gasto	Crédito Aprobado	Modificaciones	Crédito Vigente	Preventivo	Compromiso	Devengado	Pagado	Crédito Disponible	Crédito Vig. Devengado	Devengado no Pagado
Jurisdicción: 1.1.1.01.30.000 - SECRETARIA DE HABITAT											
3.6.2 - PROPAGANDA		38,304.00	3,000,000.00	3,038,304.00					3,038,304.00	3,038,304.00	
3.7.2.02 - MOVILIDAD		26,237.00		26,237.00					26,237.00	26,237.00	
3.9.1 - SERVICIOS DE CEREMONIAL		14,400.00		14,400.00					14,400.00	14,400.00	
3.9.3 - SERVICIOS DE VIGILANCIA		91,273.00	81,631.00	172,904.00		81,631.00	19,584.00	19,584.00	91,273.00	153,320.00	
3.9.9 - OTROS SERVICIOS		600,814.00	26,081.00	626,895.00		26,081.00			600,814.00	626,895.00	
4.3.2 - EQUIPO DE TRANSPORTE, TRACCIÓN Y ELEVACIÓN		72,243,608.00	9,151,065.00	81,394,673.00	9,151,065.00				72,243,608.00	81,394,673.00	
4.3.7 - EQUIPO DE OFICINA Y MUEBLES		1,088,640.00		1,088,640.00					1,088,640.00	1,088,640.00	
5.2.5 - TRANSFERENCIAS A COOPERATIVAS		252,302,928.00		252,302,928.00		143,152,522.87	143,152,522.87	143,152,522.87	109,150,405.13	109,150,405.13	
TOTAL TESORO MUNICIPAL		403,504,360.72	76,482,279.68	479,986,640.40	67,826,174.32	153,050,059.87	147,660,206.87	147,428,546.87	259,110,406.21	332,326,433.53	231,660.00
TOTAL GESTIÓN DE INFRAESTRUCTURA Y VIVIENDA CON ORGANIZACIONES T		403,504,360.72	76,482,279.68	479,986,640.40	67,826,174.32	153,050,059.87	147,660,206.87	147,428,546.87	259,110,406.21	332,326,433.53	231,660.00
Categoría Programática:											
62 - GESTIÓN DE INTEGRACIÓN SOCIOURBANA DE BARRIOS POPULARES											
1.1.0 - TESORO MUNICIPAL											
2.1.1 - ALIMENTOS PARA PERSONAS		981,274.00	571,788.00	1,553,062.00		771,788.00			781,274.00	1,553,062.00	
2.1.5 - MADERA, CORCHO Y SUS MANUFACTURAS		2,823.00		2,823.00					2,823.00	2,823.00	
2.2.2 - PRENDAS DE VESTIR		1,031,040.00		1,031,040.00					1,031,040.00	1,031,040.00	
2.3.1 - PAPEL DE ESCRITORIO Y CARTÓN		1,704,960.00	263,100.00	1,968,060.00	826,795.00				1,141,265.00	1,968,060.00	
2.3.4 - PRODUCTOS DE PAPEL Y CARTÓN		106,192.00	19,599.00	125,791.00	19,599.00				106,192.00	125,791.00	
2.3.9 - OTROS PRODUCTOS DE PAPEL, CARTÓN E IMPRESOS		4,274.00		4,274.00					4,274.00	4,274.00	
2.4.4 - CUBIERTAS Y CÁMARAS DE AIRE		146,880.00		146,880.00					146,880.00	146,880.00	
2.5.1 - COMPUESTOS QUÍMICOS		52,770.00		52,770.00					52,770.00	52,770.00	
2.5.6 - COMBUSTIBLES Y LUBRICANTES		2,145,600.00		2,145,600.00					2,145,600.00	2,145,600.00	
2.7.5 - HERRAMIENTAS MENORES		328,320.00		328,320.00					328,320.00	328,320.00	



Municipalidad
de La Matanza

ESTADO DE EJECUCIÓN DEL PRESUPUESTO DE GASTOS

Desde 01/01/2024 Hasta 31/03/2024

Presupuesto: 2024

Fuente de Financiamiento	Objeto del Gasto	Crédito Aprobado	Modificaciones	Crédito Vigente	Preventivo	Compromiso	Devengado	Pagado	Crédito Disponible	Crédito Vig. Devengado	Devengado no Pagado
Jurisdicción: 1.1.1.01.30.000 - SECRETARIA DE HABITAT											
	2.8.4 - PIEDRA, ARCILLA Y ARENA	12,096,000.00		12,096,000.00					12,096,000.00	12,096,000.00	
	2.9.1 - ELEMENTOS DE LIMPIEZA	277,944.00		277,944.00					277,944.00	277,944.00	
	2.9.2 - UTILES DE ESCRITORIO, OFICINA Y ENSEÑANZA	128,595.00	109,201.60	237,796.60	109,201.60				128,595.00	237,796.60	
	2.9.3 - UTILES Y MATERIALES ELÉCTRICOS	5,874,336.00		5,874,336.00					5,874,336.00	5,874,336.00	
	2.9.6 - REPUESTOS Y ACCESORIOS	58,176.00		58,176.00					58,176.00	58,176.00	
	3.2.2 - ALQUILER DE MAQUINARIA, EQUIPO Y MEDIOS DE TRANSPORTE	4,147,200.00		4,147,200.00					4,147,200.00	4,147,200.00	
	3.2.4 - ALQUILER DE FOTOCOPIADORAS	2,730,240.00	709,416.00	3,439,656.00		709,416.00	61,656.00		2,730,240.00	3,378,000.00	61,656.00
	3.4.9 - OTROS SERVICIOS TÉCNICOS Y PROFESIONALES	79,559,626.00		79,559,626.00					79,559,626.00	79,559,626.00	
	3.5.4 - PRIMAS Y GASTOS DE SEGUROS	77,417.00		77,417.00					77,417.00	77,417.00	
	3.9.3 - SERVICIOS DE VIGILANCIA	120,960.00		120,960.00					120,960.00	120,960.00	
	3.9.9 - OTROS SERVICIOS	7,257,600.00		7,257,600.00					7,257,600.00	7,257,600.00	
	4.3.2 - EQUIPO DE TRANSPORTE, TRACCIÓN Y ELEVACIÓN	26,157,542.00		26,157,542.00					26,157,542.00	26,157,542.00	
	4.3.7 - EQUIPO DE OFICINA Y MUEBLES	342,720.00		342,720.00					342,720.00	342,720.00	
	5.2.5 - TRANSFERENCIAS A COOPERATIVAS	342,656,316.84	4,614,896.06	347,271,212.90		37,703,517.75	33,088,621.69	29,800,323.90	309,567,695.15	314,182,591.21	3,288,297.79
	TOTAL TESORO MUNICIPAL	487,988,805.84	6,288,000.66	494,276,806.50	955,595.60	39,184,721.75	33,150,277.69	29,800,323.90	454,136,489.15	461,126,528.81	3,349,953.79
	TOTAL GESTIÓN DE INTEGRACIÓN SOCIOURBANA DE BARRIOS POPULARES	487,988,805.84	6,288,000.66	494,276,806.50	955,595.60	39,184,721.75	33,150,277.69	29,800,323.90	454,136,489.15	461,126,528.81	3,349,953.79
Categoría Programática:											
63.01 - COORDINACION Y GESTION GRAL DE PROYECTOS ESTRATEGICOS TERRITOR											
1.1.0 - TESORO MUNICIPAL											
	2.2.1 - HILADOS Y TELAS	4,560,500.00		4,560,500.00					4,560,500.00	4,560,500.00	
	2.2.2 - PRENDAS DE VESTIR	1,392,140.00		1,392,140.00					1,392,140.00	1,392,140.00	
	2.3.1 - PAPEL DE ESCRITORIO Y CARTÓN	2,336,602.00		2,336,602.00					2,336,602.00	2,336,602.00	
	2.3.2 - PAPEL PARA COMPUTACIÓN	25,400.00		25,400.00					25,400.00	25,400.00	



Municipalidad
de La Matanza

ESTADO DE EJECUCIÓN DEL PRESUPUESTO DE GASTOS

Desde 01/01/2024 Hasta 31/03/2024

Presupuesto: 2024

Fuente de Financiamiento	Objeto del Gasto	Crédito Aprobado	Modificaciones	Crédito Vigente	Preventivo	Compromiso	Devengado	Pagado	Crédito Disponible	Crédito Vig. Devengado	Devengado no Pagado
Jurisdicción: 1.1.1.01.30.000 - SECRETARIA DE HABITAT											
	2.3.3 - PRODUCTOS DE ARTES GRÁFICAS	576.00		576.00					576.00	576.00	
	2.3.4 - PRODUCTOS DE PAPEL Y CARTÓN	169,659.00		169,659.00					169,659.00	169,659.00	
	2.5.6 - COMBUSTIBLES Y LUBRICANTES	575,648.00		575,648.00					575,648.00	575,648.00	
	2.5.8 - PRODUCTOS DE MATERIAL PLÁSTICO	2,350,000.00		2,350,000.00					2,350,000.00	2,350,000.00	
	2.6.5 - CEMENTO, CAL Y YESO	2,780,880.00		2,780,880.00					2,780,880.00	2,780,880.00	
	2.7.1 - PRODUCTOS FERROSOS	2,500,000.00		2,500,000.00					2,500,000.00	2,500,000.00	
	2.7.4 - ESTRUCTURAS METÁLICAS ACABADAS	4,500,000.00		4,500,000.00					4,500,000.00	4,500,000.00	
	2.7.5 - HERRAMIENTAS MENORES	2,540,000.00		2,540,000.00					2,540,000.00	2,540,000.00	
	2.9.2 - UTILES DE ESCRITORIO, OFICINA Y ENSEÑANZA	1,081,378.00		1,081,378.00					1,081,378.00	1,081,378.00	
	2.9.3 - UTILES Y MATERIALES ELÉCTRICOS	40,896.00		40,896.00					40,896.00	40,896.00	
	2.9.6 - REPUESTOS Y ACCESORIOS	228,960.00		228,960.00					228,960.00	228,960.00	
	2.9.9 - OTROS BIENES DE CONSUMO	23,011.00		23,011.00					23,011.00	23,011.00	
	3.2.1 - ALQUILER DE EDIFICIOS Y LOCALES	5,529,600.00		5,529,600.00					5,529,600.00	5,529,600.00	
	3.2.4 - ALQUILER DE FOTOCOPIADORAS	281,664.00		281,664.00					281,664.00	281,664.00	
	3.2.9 - OTROS ALQUILERES Y DERECHOS	812,160.00		812,160.00					812,160.00	812,160.00	
	3.3.2 - MANTENIMIENTO Y REPARACIÓN DE VEHÍCULOS	10,080.00		10,080.00					10,080.00	10,080.00	
	3.3.3 - MANTENIMIENTO Y REPARACIÓN DE MAQUINARIA Y EQUIPO	978,710.00		978,710.00					978,710.00	978,710.00	
	3.3.6 - MANTENIMIENTO Y LIMPIEZA DE DESAGÜES	17,494,789.00		17,494,789.00					17,494,789.00	17,494,789.00	
	3.3.7 - LIMPIEZA, ASEO Y FUMIGACIÓN	876,960.00		876,960.00					876,960.00	876,960.00	
	3.3.9 - OTROS MANTENIMIENTO, REPARACIÓN Y LIMPIEZA	9,525,600.00		9,525,600.00					9,525,600.00	9,525,600.00	
	3.4.9 - OTROS SERVICIOS TÉCNICOS Y PROFESIONALES	979,200.00		979,200.00					979,200.00	979,200.00	
	3.5.3 - IMPRENTA, PUBLICACIONES Y REPRODUCCIONES	17,177.00		17,177.00					17,177.00	17,177.00	
	3.5.4 - PRIMAS Y GASTOS DE SEGUROS	235,290.00		235,290.00					235,290.00	235,290.00	
	3.6.2 - PROPAGANDA	38,304.00		38,304.00					38,304.00	38,304.00	
	3.7.2.01 - VIATICOS	26,237.00		26,237.00					26,237.00	26,237.00	



Municipalidad
de La Matanza

ESTADO DE EJECUCIÓN DEL PRESUPUESTO DE GASTOS

Desde 01/01/2024 Hasta 31/03/2024

Presupuesto: 2024

Fuente de Financiamiento	Objeto del Gasto	Crédito Aprobado	Modificaciones	Crédito Vigente	Preventivo	Compromiso	Devengado	Pagado	Crédito Disponible	Crédito Vig. Devengado	Devengado no Pagado
-----------------------------	------------------	---------------------	----------------	-----------------	------------	------------	-----------	--------	-----------------------	---------------------------	------------------------

Jurisdicción: 1.1.1.01.30.000 - SECRETARIA DE HABITAT

3.9.1 - SERVICIOS DE CEREMONIAL		14,400.00		14,400.00					14,400.00	14,400.00	
3.9.3 - SERVICIOS DE VIGILANCIA		91,273.00		91,273.00					91,273.00	91,273.00	
3.9.9 - OTROS SERVICIOS		600,815.00	9,500,000.00	10,100,815.00					10,100,815.00	10,100,815.00	
4.3.2 - EQUIPO DE TRANSPORTE, TRACCIÓN Y ELEVACIÓN		5,000,000.00		5,000,000.00					5,000,000.00	5,000,000.00	
4.3.7 - EQUIPO DE OFICINA Y MUEBLES		4,000,000.00		4,000,000.00					4,000,000.00	4,000,000.00	
5.2.5 - TRANSFERENCIAS A COOPERATIVAS		222,302,927.00		222,302,927.00					222,302,927.00	222,302,927.00	
5.2.6 - TRANSFERENCIAS A EMPRESAS PRIVADAS		222,302,927.00		222,302,927.00					222,302,927.00	222,302,927.00	
5.4.5 - TRANSFERENCIAS A OTRAS INSTITUCIONES PÚBLICAS NACIONALES		20,000,000.00		20,000,000.00					20,000,000.00	20,000,000.00	
TOTAL TESORO MUNICIPAL		536,223,763.00	9,500,000.00	545,723,763.00					545,723,763.00	545,723,763.00	
TOTAL COORDINACION Y GESTION GRAL DE PROYECTOS ESTRATEGICOS T		536,223,763.00	9,500,000.00	545,723,763.00					545,723,763.00	545,723,763.00	
TOTAL SECRETARIA DE HABITAT		2,190,842,036.06	167,897,717.97	2,358,739,754.03	120,350,215.55	303,392,335.36	273,391,438.30	241,281,581.02	1,934,997,203.12	2,085,348,315.73	32,109,857.28

Jurisdicción: 1.1.1.01.31.000 - SECRETARIA DE ECONOMIA SOCIAL Y SOLIDARIA

Categoría Programática:

01 - COORDINACION Y GESTION SEC. ECONOMIA SOCIAL Y SOLIDARIA

1.1.0 - TESORO MUNICIPAL

2.1.1 - ALIMENTOS PARA PERSONAS		16,913,000.00	899,616.00	17,812,616.00		2,399,616.00			15,413,000.00	17,812,616.00	
2.2.2 - PRENDAS DE VESTIR			8,929,770.00	8,929,770.00					8,929,770.00	8,929,770.00	
2.3.1 - PAPEL DE ESCRITORIO Y CARTÓN		1,816,750.00	4,537,250.00	6,354,000.00					6,354,000.00	6,354,000.00	
2.5.5 - TINTAS, PINTURAS Y COLORANTES		41,928.00		41,928.00					41,928.00	41,928.00	
2.5.6 - COMBUSTIBLES Y LUBRICANTES		200,000.00	1,500,000.00	1,700,000.00		1,500,000.00	1,500,000.00	1,500,000.00	200,000.00	200,000.00	
2.9.2 - UTILES DE ESCRITORIO, OFICINA Y ENSEÑANZA			5,197,500.00	5,197,500.00					5,197,500.00	5,197,500.00	

Filtro Aplicado: Desagregado hasta Programas Desagregado hasta Partida Parcial



Municipalidad
de La Matanza

ESTADO DE EJECUCIÓN DEL PRESUPUESTO DE GASTOS

Desde 01/01/2024 Hasta 31/03/2024

Presupuesto: 2024

Fuente de Financiamiento	Objeto del Gasto	Crédito Aprobado	Modificaciones	Crédito Vigente	Preventivo	Compromiso	Devengado	Pagado	Crédito Disponible	Crédito Vig. Devengado	Devengado no Pagado
Jurisdicción: 1.1.1.01.31.000 - SECRETARIA DE ECONOMIA SOCIAL Y SOLIDARIA											
	2.9.4 - UTENSILIOS DE COCINA Y COMEDOR	211,634.60		211,634.60					211,634.60	211,634.60	
	2.9.6 - REPUESTOS Y ACCESORIOS	250,000.00		250,000.00					250,000.00	250,000.00	
	2.9.9 - OTROS BIENES DE CONSUMO	297,500.00		297,500.00					297,500.00	297,500.00	
	3.2.3 - ALQUILER DE EQUIPOS DE COMPUTACIÓN	4,377,840.00	-3,000,000.00	1,377,840.00					1,377,840.00	1,377,840.00	
	3.2.4 - ALQUILER DE FOTOCOPIADORAS		3,000,000.00	3,000,000.00					3,000,000.00	3,000,000.00	
	3.2.9 - OTROS ALQUILERES Y DERECHOS	22,086,696.50	-18,664,520.00	3,422,176.50					3,422,176.50	3,422,176.50	
	3.3.2 - MANTENIMIENTO Y REPARACIÓN DE VEHÍCULOS	1,500,759.20		1,500,759.20					1,500,759.20	1,500,759.20	
	3.3.3 - MANTENIMIENTO Y REPARACIÓN DE MAQUINARIA Y EQUIPO	60,000,000.00		60,000,000.00					60,000,000.00	60,000,000.00	
	3.4.9 - OTROS SERVICIOS TÉCNICOS Y PROFESIONALES	4,750,000.00		4,750,000.00					4,750,000.00	4,750,000.00	
	3.5.3 - IMPRENTA, PUBLICACIONES Y REPRODUCCIONES	21,512,106.00		21,512,106.00					21,512,106.00	21,512,106.00	
	3.5.4 - PRIMAS Y GASTOS DE SEGUROS	474,126.20		474,126.20					474,126.20	474,126.20	
	3.6.2 - PROPAGANDA		1,017,750.00	1,017,750.00		1,017,750.00				1,017,750.00	
	3.6.9 - OTROS PUBLICIDAD Y PROPAGANDA	240,000.00		240,000.00					240,000.00	240,000.00	
	3.7.2.02 - MOVILIDAD	20,640,000.00	6,700,000.00	27,340,000.00		10,710,000.00			16,630,000.00	27,340,000.00	
	3.9.1 - SERVICIOS DE CEREMONIAL	1,400,000.00	3,641,100.00	5,041,100.00	3,641,100.00				1,400,000.00	5,041,100.00	
	4.3.4 - EQUIPO DE COMUNICACIÓN Y SEÑALAMIENTO	506,394.00		506,394.00					506,394.00	506,394.00	
	4.3.7 - EQUIPO DE OFICINA Y MUEBLES	266,528.00		266,528.00					266,528.00	266,528.00	
	TOTAL TESORO MUNICIPAL	157,485,262.50	13,758,466.00	171,243,728.50	3,641,100.00	15,627,366.00	1,500,000.00	1,500,000.00	151,975,262.50	169,743,728.50	
	TOTAL COORDINACION Y GESTION SEC. ECONOMIA SOCIAL Y SOLIDARIA	157,485,262.50	13,758,466.00	171,243,728.50	3,641,100.00	15,627,366.00	1,500,000.00	1,500,000.00	151,975,262.50	169,743,728.50	
Categoría Programática:											
20 - CAPACITACION Y PROMOCION DE UNIDADES PRODUCTIVAS DE LA ESS											
1.1.0 - TESORO MUNICIPAL											
	2.1.1 - ALIMENTOS PARA PERSONAS	1,461,022.00		1,461,022.00					1,461,022.00	1,461,022.00	



Municipalidad
de La Matanza

ESTADO DE EJECUCIÓN DEL PRESUPUESTO DE GASTOS

Desde 01/01/2024 Hasta 31/03/2024

Presupuesto: 2024

Fuente de Financiamiento	Objeto del Gasto	Crédito Aprobado	Modificaciones	Crédito Vigente	Preventivo	Compromiso	Devengado	Pagado	Crédito Disponible	Crédito Vig. Devengado	Devengado no Pagado
-----------------------------	------------------	---------------------	----------------	-----------------	------------	------------	-----------	--------	-----------------------	---------------------------	------------------------

Jurisdicción: 1.1.1.01.31.000 - SECRETARIA DE ECONOMIA SOCIAL Y SOLIDARIA

2.3.4 - PRODUCTOS DE PAPEL Y CARTÓN		104,277.00		104,277.00					104,277.00	104,277.00	
2.5.1 - COMPUESTOS QUÍMICOS		120,514.00		120,514.00					120,514.00	120,514.00	
2.7.5 - HERRAMIENTAS MENORES		177,000.00		177,000.00					177,000.00	177,000.00	
2.9.1 - ELEMENTOS DE LIMPIEZA		2,362.50		2,362.50					2,362.50	2,362.50	
2.9.2 - UTILES DE ESCRITORIO, OFICINA Y ENSEÑANZA		7,559,485.90		7,559,485.90					7,559,485.90	7,559,485.90	
2.9.3 - UTILES Y MATERIALES ELÉCTRICOS		1,415,700.00		1,415,700.00					1,415,700.00	1,415,700.00	
2.9.4 - UTENSILIOS DE COCINA Y COMEDOR		24,373,700.00		24,373,700.00					24,373,700.00	24,373,700.00	
3.2.9 - OTROS ALQUILERES Y DERECHOS		1,795,200.00		1,795,200.00					1,795,200.00	1,795,200.00	
3.7.2.02 - MOVILIDAD		1,500,000.00		1,500,000.00					1,500,000.00	1,500,000.00	
4.3.5 - EQUIPO EDUCACIONAL Y RECREATIVO		6,781,407.85		6,781,407.85					6,781,407.85	6,781,407.85	
4.3.6 - EQUIPO PARA COMPUTACIÓN		100,000,000.00		100,000,000.00					100,000,000.00	100,000,000.00	
TOTAL TESORO MUNICIPAL		145,290,669.25		145,290,669.25					145,290,669.25	145,290,669.25	
TOTAL CAPACITACION Y PROMOCION DE UNIDADES PRODUCTIVAS DE LA ES		145,290,669.25		145,290,669.25					145,290,669.25	145,290,669.25	

Categoría Programática:

21 - GESTION Y ADMINISTRACION DE FINANCIAS SOLIDARIAS

1.1.0 - TESORO MUNICIPAL

2.2.2 - PRENDAS DE VESTIR		8,562,500.00		8,562,500.00					8,562,500.00	8,562,500.00	
2.2.9 - OTROS TEXTILES Y VESTUARIO		37,000.00		37,000.00					37,000.00	37,000.00	
2.3.4 - PRODUCTOS DE PAPEL Y CARTÓN		115,000.00		115,000.00					115,000.00	115,000.00	
2.9.2 - UTILES DE ESCRITORIO, OFICINA Y ENSEÑANZA		354,176.50		354,176.50					354,176.50	354,176.50	
2.9.4 - UTENSILIOS DE COCINA Y COMEDOR		320,140.00		320,140.00					320,140.00	320,140.00	
3.6.2 - PROPAGANDA		585,000.00		585,000.00					585,000.00	585,000.00	
3.9.1 - SERVICIOS DE CEREMONIAL		2,100,000.00		2,100,000.00					2,100,000.00	2,100,000.00	



Municipalidad
de La Matanza

ESTADO DE EJECUCIÓN DEL PRESUPUESTO DE GASTOS

Desde 01/01/2024 Hasta 31/03/2024

Presupuesto: 2024

Fuente de Financiamiento	Objeto del Gasto	Crédito Aprobado	Modificaciones	Crédito Vigente	Preventivo	Compromiso	Devengado	Pagado	Crédito Disponible	Crédito Vig. Devengado	Devengado no Pagado
--------------------------	------------------	------------------	----------------	-----------------	------------	------------	-----------	--------	--------------------	------------------------	---------------------

Jurisdicción: 1.1.1.01.31.000 - SECRETARIA DE ECONOMIA SOCIAL Y SOLIDARIA

3.9.9 - OTROS SERVICIOS		9,750,000.00		9,750,000.00					9,750,000.00	9,750,000.00	
4.3.2 - EQUIPO DE TRANSPORTE, TRACCIÓN Y ELEVACIÓN		40,558,000.00		40,558,000.00					40,558,000.00	40,558,000.00	
4.3.7 - EQUIPO DE OFICINA Y MUEBLES		14,000,000.00		14,000,000.00					14,000,000.00	14,000,000.00	
TOTAL TESORO MUNICIPAL		76,381,816.50		76,381,816.50					76,381,816.50	76,381,816.50	
TOTAL GESTION Y ADMINISTRACION DE FINANCIAS SOLIDARIAS		76,381,816.50		76,381,816.50					76,381,816.50	76,381,816.50	
TOTAL SECRETARIA DE ECONOMIA SOCIAL Y SOLIDARIA		379,157,748.25	13,758,466.00	392,916,214.25	3,641,100.00	15,627,366.00	1,500,000.00	1,500,000.00	373,647,748.25	391,416,214.25	

Jurisdicción: 1.1.1.01.32.000 - SECRETARIA DE PLANIFICACION OPERATIVA

Categoría Programática:

01 - COORDINACION Y GESTION DE LA SEC. DE PLANIFICACION OPERATIVA

1.1.0 - TESORO MUNICIPAL

1.1.1.01 - PERSONAL SUPERIOR		4,949,812.80		4,949,812.80		1,862,467.39	1,862,467.39	1,238,166.68	3,087,345.41	3,087,345.41	624,300.71
1.1.3.01 - ANTIGÜEDAD		742,472.00		742,472.00		276,476.02	276,476.02	176,587.91	465,995.98	465,995.98	99,888.11
1.1.3.03 - RESPONSABILIDAD FUNCIONAL		1,707,686.00		1,707,686.00		601,335.37	601,335.37	384,078.72	1,106,350.63	1,106,350.63	217,256.65
1.1.3.07 - PRESENTISMO Y PUNTUALIDAD		188,312.00		188,312.00		60,460.64	60,460.64	37,440.44	127,851.36	127,851.36	23,020.20
1.1.4 - SUELDO ANUAL COMPLEMENTARIO		619,051.00		619,051.00					619,051.00	619,051.00	
1.1.6.01 - IPS APORTES		1,062,379.00		1,062,379.00		328,833.46	328,833.46	215,860.00	733,545.54	733,545.54	112,973.46
1.1.6.02 - LEY 23660		531,190.00		531,190.00		164,416.73	164,416.73	107,930.00	366,773.27	366,773.27	56,486.73
1.1.7.03 - LICENCIAS NO GOZADAS		238,098.00		238,098.00					238,098.00	238,098.00	
1.2.1.01 - PERSONAL TEMPORARIO		6,428,127.96		6,428,127.96		2,359,875.76	2,359,875.76	1,549,120.90	4,068,252.20	4,068,252.20	810,754.86
1.2.3 - SUELDO ANUAL COMPLEMENTARIO		1,605,602.00		1,605,602.00					1,605,602.00	1,605,602.00	
1.2.5.01 - IPS APORTES		925,998.00		925,998.00		283,185.09	283,185.09	185,894.51	642,812.91	642,812.91	97,290.58




Municipalidad
de La Matanza

ESTADO DE EJECUCIÓN DEL PRESUPUESTO DE GASTOS

Desde 01/01/2024 Hasta 31/03/2024

Presupuesto: 2024

Fuente de Financiamiento	Objeto del Gasto	Crédito Aprobado	Modificaciones	Crédito Vigente	Preventivo	Compromiso	Devengado	Pagado	Crédito Disponible	Crédito Vig. Devengado	Devengado no Pagado
Jurisdicción: 1.1.1.01.32.000 - SECRETARIA DE PLANIFICACION OPERATIVA											
1.2.5.02 - LEY 23660		463,000.00		463,000.00		141,592.56	141,592.56	92,947.27	321,407.44	321,407.44	48,645.29
1.2.6.01 - BONIFICACIONES VARIAS			380,000.00	380,000.00		360,000.00	360,000.00	240,000.00	20,000.00	20,000.00	120,000.00
1.2.6.03 - LICENCIAS NO GOZADAS		184,524.00		184,524.00					184,524.00	184,524.00	
1.5.1 - SEGUROS DE RIESGO DE TRABAJO		339,457.00		339,457.00		106,449.08	106,449.08	69,695.08	233,007.92	233,007.92	36,754.00
2.1.1 - ALIMENTOS PARA PERSONAS		255,000.00		255,000.00					255,000.00	255,000.00	
2.3.1 - PAPEL DE ESCRITORIO Y CARTÓN		685,996.80		685,996.80					685,996.80	685,996.80	
2.3.4 - PRODUCTOS DE PAPEL Y CARTÓN		165,460.00		165,460.00					165,460.00	165,460.00	
2.5.1 - COMPUESTOS QUÍMICOS		28,750.00		28,750.00					28,750.00	28,750.00	
2.5.4 - INSECTICIDAS, FUMIGANTES Y OTROS		7,743.75		7,743.75					7,743.75	7,743.75	
2.5.6 - COMBUSTIBLES Y LUBRICANTES		1,250,000.00		1,250,000.00		400,000.00	400,000.00		850,000.00	850,000.00	400,000.00
2.5.8 - PRODUCTOS DE MATERIAL PLÁSTICO		1,107,000.00		1,107,000.00					1,107,000.00	1,107,000.00	
2.9.1 - ELEMENTOS DE LIMPIEZA		16,075.00		16,075.00					16,075.00	16,075.00	
2.9.2 - UTILES DE ESCRITORIO, OFICINA Y ENSEÑANZA		853,698.07		853,698.07					853,698.07	853,698.07	
2.9.4 - UTENSILIOS DE COCINA Y COMEDOR		5,000.00		5,000.00					5,000.00	5,000.00	
3.2.9 - OTROS ALQUILERES Y DERECHOS		1,350,000.00		1,350,000.00					1,350,000.00	1,350,000.00	
3.3.3 - MANTENIMIENTO Y REPARACIÓN DE MAQUINARIA Y EQUIPO		209,970.00		209,970.00					209,970.00	209,970.00	
3.4.1 - ESTUDIOS, INVESTIGACIONES Y PROYECTOS DE FACTIBILIDAD		220,000.00		220,000.00					220,000.00	220,000.00	
3.4.5 - DE CAPACITACIÓN		3,300,000.00		3,300,000.00					3,300,000.00	3,300,000.00	
3.5.3 - IMPRENTA, PUBLICACIONES Y REPRODUCCIONES		15,000.00		15,000.00					15,000.00	15,000.00	
3.6.2 - PROPAGANDA		200,000.00		200,000.00					200,000.00	200,000.00	
3.7.1 - PASAJES		340,000.00		340,000.00					340,000.00	340,000.00	
3.7.2.01 - VIATICOS		180,000.00		180,000.00					180,000.00	180,000.00	
3.7.2.02 - MOVILIDAD		427,500.00		427,500.00					427,500.00	427,500.00	
3.7.9 - OTROS PASAJES Y VIÁTICOS		240,000.00		240,000.00					240,000.00	240,000.00	
3.9.9 - OTROS SERVICIOS		8,000.00		8,000.00					8,000.00	8,000.00	



Municipalidad
de La Matanza

ESTADO DE EJECUCIÓN DEL PRESUPUESTO DE GASTOS

Desde 01/01/2024 Hasta 31/03/2024

Presupuesto: 2024

Fuente de Financiamiento	Objeto del Gasto	Crédito Aprobado	Modificaciones	Crédito Vigente	Preventivo	Compromiso	Devengado	Pagado	Crédito Disponible	Crédito Vig. Devengado	Devengado no Pagado
--------------------------	------------------	------------------	----------------	-----------------	------------	------------	-----------	--------	--------------------	------------------------	---------------------

Jurisdicción: 1.1.1.01.32.000 - SECRETARIA DE PLANIFICACION OPERATIVA

4.3.7 - EQUIPO DE OFICINA Y MUEBLES		80,500.00		80,500.00					80,500.00	80,500.00	
5.1.4 - AYUDAS SOCIALES A PERSONAS		2,000,000.00		2,000,000.00					2,000,000.00	2,000,000.00	
TOTAL TESORO MUNICIPAL		32,931,403.38	380,000.00	33,311,403.38		6,945,092.10	6,945,092.10	4,297,721.51	26,366,311.28	26,366,311.28	2,647,370.59
TOTAL COORDINACION Y GESTION DE LA SEC. DE PLANIFICACION OPERATIV		32,931,403.38	380,000.00	33,311,403.38		6,945,092.10	6,945,092.10	4,297,721.51	26,366,311.28	26,366,311.28	2,647,370.59
TOTAL SECRETARIA DE PLANIFICACION OPERATIVA		32,931,403.38	380,000.00	33,311,403.38		6,945,092.10	6,945,092.10	4,297,721.51	26,366,311.28	26,366,311.28	2,647,370.59


Jurisdicción: 1.1.1.01.33.000 - JUSTICIA MUNICIPAL DE FALTAS

Categoría Programática:

01.01 - JUZGADO MUNICIPAL DE FALTAS NRO 1

1.1.0 - TESORO MUNICIPAL

2.1.1 - ALIMENTOS PARA PERSONAS			2,000,000.00	2,000,000.00	384,000.00				1,616,000.00	2,000,000.00	
2.2.2 - PRENDAS DE VESTIR											
2.3.1 - PAPEL DE ESCRITORIO Y CARTÓN			2,500,000.00	2,500,000.00					2,500,000.00	2,500,000.00	
2.3.4 - PRODUCTOS DE PAPEL Y CARTÓN			2,000,000.00	2,000,000.00					2,000,000.00	2,000,000.00	
2.5.6 - COMBUSTIBLES Y LUBRICANTES			2,500,000.00	2,500,000.00					2,500,000.00	2,500,000.00	
2.9.1 - ELEMENTOS DE LIMPIEZA			2,500,000.00	2,500,000.00					2,500,000.00	2,500,000.00	
2.9.2 - UTILES DE ESCRITORIO, OFICINA Y ENSEÑANZA			2,500,000.00	2,500,000.00		50,000.00	50,000.00	50,000.00	2,450,000.00	2,450,000.00	
3.2.3 - ALQUILER DE EQUIPOS DE COMPUTACIÓN			3,500,000.00	3,500,000.00					3,500,000.00	3,500,000.00	
3.3.7 - LIMPIEZA, ASEO Y FUMIGACIÓN			1,500,000.00	1,500,000.00					1,500,000.00	1,500,000.00	
3.3.9 - OTROS MANTENIMIENTO, REPARACIÓN Y LIMPIEZA			1,000,000.00	1,000,000.00	79,600.00				920,400.00	1,000,000.00	
3.5.2 - ALMACENAMIENTO			1,800,000.00	1,800,000.00					1,800,000.00	1,800,000.00	
3.9.9 - OTROS SERVICIOS											



Municipalidad
de La Matanza

ESTADO DE EJECUCIÓN DEL PRESUPUESTO DE GASTOS

Desde 01/01/2024 Hasta 31/03/2024

Presupuesto: 2024


Fuente de Financiamiento	Objeto del Gasto	Crédito Aprobado	Modificaciones	Crédito Vigente	Preventivo	Compromiso	Devengado	Pagado	Crédito Disponible	Crédito Vig. Devengado	Devengado no Pagado
--------------------------	------------------	------------------	----------------	-----------------	------------	------------	-----------	--------	--------------------	------------------------	---------------------

Jurisdicción: 1.1.1.01.33.000 - JUSTICIA MUNICIPAL DE FALTAS

4.3.6 - EQUIPO PARA COMPUTACIÓN			500,000.00	500,000.00					500,000.00	500,000.00	
4.3.7 - EQUIPO DE OFICINA Y MUEBLES			2,000,000.00	2,000,000.00					2,000,000.00	2,000,000.00	
TOTAL TESORO MUNICIPAL			24,300,000.00	24,300,000.00	463,600.00	50,000.00	50,000.00	50,000.00	23,786,400.00	24,250,000.00	
TOTAL JUZGADO MUNICIPAL DE FALTAS NRO 1			24,300,000.00	24,300,000.00	463,600.00	50,000.00	50,000.00	50,000.00	23,786,400.00	24,250,000.00	

Categoría Programática:

01.02 - JUZGADO MUNICIPAL DE FALTAS NRO 2											
1.1.0 - TESORO MUNICIPAL											
2.1.1 - ALIMENTOS PARA PERSONAS			2,000,000.00	2,000,000.00	384,000.00				1,616,000.00	2,000,000.00	
2.2.2 - PRENDAS DE VESTIR			1,000,000.00	1,000,000.00					1,000,000.00	1,000,000.00	
2.3.1 - PAPEL DE ESCRITORIO Y CARTÓN			2,500,000.00	2,500,000.00					2,500,000.00	2,500,000.00	
2.3.4 - PRODUCTOS DE PAPEL Y CARTÓN			2,000,000.00	2,000,000.00					2,000,000.00	2,000,000.00	
2.5.6 - COMBUSTIBLES Y LUBRICANTES			2,500,000.00	2,500,000.00					2,500,000.00	2,500,000.00	
2.9.1 - ELEMENTOS DE LIMPIEZA			2,500,000.00	2,500,000.00					2,500,000.00	2,500,000.00	
2.9.2 - UTILES DE ESCRITORIO, OFICINA Y ENSEÑANZA			2,500,000.00	2,500,000.00		50,000.00	50,000.00	50,000.00	2,450,000.00	2,450,000.00	
3.2.3 - ALQUILER DE EQUIPOS DE COMPUTACIÓN			2,500,000.00	2,500,000.00					2,500,000.00	2,500,000.00	
3.3.3 - MANTENIMIENTO Y REPARACIÓN DE MAQUINARIA Y EQUIPO			3,500,000.00	3,500,000.00					3,500,000.00	3,500,000.00	
3.3.7 - LIMPIEZA, ASEO Y FUMIGACIÓN			1,500,000.00	1,500,000.00					1,500,000.00	1,500,000.00	
3.3.9 - OTROS MANTENIMIENTO, REPARACIÓN Y LIMPIEZA			500,000.00	500,000.00					500,000.00	500,000.00	
3.5.2 - ALMACENAMIENTO			1,800,000.00	1,800,000.00					1,800,000.00	1,800,000.00	
3.9.9 - OTROS SERVICIOS											
4.3.6 - EQUIPO PARA COMPUTACIÓN			500,000.00	500,000.00					500,000.00	500,000.00	
4.3.7 - EQUIPO DE OFICINA Y MUEBLES			1,000,000.00	1,000,000.00					1,000,000.00	1,000,000.00	



Municipalidad
de La Matanza

ESTADO DE EJECUCIÓN DEL PRESUPUESTO DE GASTOS

Desde 01/01/2024 Hasta 31/03/2024

Presupuesto: 2024

Fuente de Financiamiento	Objeto del Gasto	Crédito Aprobado	Modificaciones	Crédito Vigente	Preventivo	Compromiso	Devengado	Pagado	Crédito Disponible	Crédito Vig. Devengado	Devengado no Pagado
--------------------------	------------------	------------------	----------------	-----------------	------------	------------	-----------	--------	--------------------	------------------------	---------------------

Jurisdicción: 1.1.1.01.33.000 - JUSTICIA MUNICIPAL DE FALTAS

TOTAL TESORO MUNICIPAL	26,300,000.00	26,300,000.00	384,000.00	50,000.00	50,000.00	50,000.00	50,000.00	25,866,000.00	26,250,000.00
------------------------	---------------	---------------	------------	-----------	-----------	-----------	-----------	---------------	---------------

TOTAL JUZGADO MUNICIPAL DE FALTAS NRO 2	26,300,000.00	26,300,000.00	384,000.00	50,000.00	50,000.00	50,000.00	50,000.00	25,866,000.00	26,250,000.00
---	---------------	---------------	------------	-----------	-----------	-----------	-----------	---------------	---------------

Categoría Programática:

01.03 - JUZGADO MUNICIPAL DE FALTAS NRO 3

1.1.0 - TESORO MUNICIPAL

2.1.1 - ALIMENTOS PARA PERSONAS	2,000,000.00	2,000,000.00				608,000.00		1,392,000.00	2,000,000.00
2.2.2 - PRENDAS DE VESTIR	1,000,000.00	1,000,000.00						1,000,000.00	1,000,000.00
2.3.1 - PAPEL DE ESCRITORIO Y CARTÓN	2,500,000.00	2,500,000.00						2,500,000.00	2,500,000.00
2.3.4 - PRODUCTOS DE PAPEL Y CARTÓN	2,000,000.00	2,000,000.00						2,000,000.00	2,000,000.00
2.5.6 - COMBUSTIBLES Y LUBRICANTES	2,500,000.00	2,500,000.00						2,500,000.00	2,500,000.00
2.9.1 - ELEMENTOS DE LIMPIEZA	2,500,000.00	2,500,000.00						2,500,000.00	2,500,000.00
2.9.2 - UTILES DE ESCRITORIO, OFICINA Y ENSEÑANZA	2,500,000.00	2,500,000.00						2,500,000.00	2,500,000.00
3.2.3 - ALQUILER DE EQUIPOS DE COMPUTACIÓN	4,000,000.00	4,000,000.00						4,000,000.00	4,000,000.00
3.2.4 - ALQUILER DE FOTOCOPIADORAS	3,500,000.00	3,500,000.00						3,500,000.00	3,500,000.00
3.3.3 - MANTENIMIENTO Y REPARACIÓN DE MAQUINARIA Y EQUIPO	2,000,000.00	2,000,000.00						2,000,000.00	2,000,000.00
3.3.7 - LIMPIEZA, ASEO Y FUMIGACIÓN	1,500,000.00	1,500,000.00						1,500,000.00	1,500,000.00
3.3.9 - OTROS MANTENIMIENTO, REPARACIÓN Y LIMPIEZA	500,000.00	500,000.00			29,600.00			470,400.00	500,000.00
3.5.2 - ALMACENAMIENTO	800,000.00	800,000.00						800,000.00	800,000.00
3.9.9 - OTROS SERVICIOS	1,500,000.00	1,500,000.00						1,500,000.00	1,500,000.00
4.3.6 - EQUIPO PARA COMPUTACIÓN	500,000.00	500,000.00						500,000.00	500,000.00
4.3.7 - EQUIPO DE OFICINA Y MUEBLES	1,700,000.00	1,700,000.00						1,700,000.00	1,700,000.00
TOTAL TESORO MUNICIPAL	31,000,000.00	31,000,000.00			29,600.00	608,000.00		30,362,400.00	31,000,000.00



Municipalidad
de La Matanza

ESTADO DE EJECUCIÓN DEL PRESUPUESTO DE GASTOS

Desde 01/01/2024 Hasta 31/03/2024

Presupuesto: 2024

Fuente de Financiamiento	Objeto del Gasto	Crédito Aprobado	Modificaciones	Crédito Vigente	Preventivo	Compromiso	Devengado	Pagado	Crédito Disponible	Crédito Vig. Devengado	Devengado no Pagado
--------------------------	------------------	------------------	----------------	-----------------	------------	------------	-----------	--------	--------------------	------------------------	---------------------

Jurisdicción: 1.1.1.01.33.000 - JUSTICIA MUNICIPAL DE FALTAS

TOTAL JUZGADO MUNICIPAL DE FALTAS NRO 3

31,000,000.00 31,000,000.00 29,600.00 608,000.00 30,362,400.00 31,000,000.00

Categoría Programática:

01.04 - JUZGADO MUNICIPAL DE FALTAS NRO 4

1.1.0 - TESORO MUNICIPAL

2.1.1 - ALIMENTOS PARA PERSONAS	2,000,000.00	2,000,000.00				608,000.00			1,392,000.00	2,000,000.00	
2.2.2 - PRENDAS DE VESTIR	1,000,000.00	1,000,000.00							1,000,000.00	1,000,000.00	
2.3.1 - PAPEL DE ESCRITORIO Y CARTÓN	2,500,000.00	2,500,000.00							2,500,000.00	2,500,000.00	
2.3.4 - PRODUCTOS DE PAPEL Y CARTÓN	2,000,000.00	2,000,000.00							2,000,000.00	2,000,000.00	
2.5.6 - COMBUSTIBLES Y LUBRICANTES	2,500,000.00	2,500,000.00							2,500,000.00	2,500,000.00	
2.9.1 - ELEMENTOS DE LIMPIEZA	2,500,000.00	2,500,000.00							2,500,000.00	2,500,000.00	
2.9.2 - UTILES DE ESCRITORIO, OFICINA Y ENSEÑANZA	2,500,000.00	2,500,000.00							2,500,000.00	2,500,000.00	
3.2.3 - ALQUILER DE EQUIPOS DE COMPUTACIÓN	4,000,000.00	4,000,000.00							4,000,000.00	4,000,000.00	
3.2.4 - ALQUILER DE FOTOCOPIADORAS	3,500,000.00	3,500,000.00							3,500,000.00	3,500,000.00	
3.3.3 - MANTENIMIENTO Y REPARACIÓN DE MAQUINARIA Y EQUIPO	2,000,000.00	2,000,000.00							2,000,000.00	2,000,000.00	
3.3.7 - LIMPIEZA, ASEO Y FUMIGACIÓN	1,500,000.00	1,500,000.00							1,500,000.00	1,500,000.00	
3.3.9 - OTROS MANTENIMIENTO, REPARACIÓN Y LIMPIEZA	500,000.00	500,000.00			29,600.00				470,400.00	500,000.00	
3.5.2 - ALMACENAMIENTO	800,000.00	800,000.00							800,000.00	800,000.00	
3.9.9 - OTROS SERVICIOS	1,500,000.00	1,500,000.00							1,500,000.00	1,500,000.00	
4.3.6 - EQUIPO PARA COMPUTACIÓN	500,000.00	500,000.00							500,000.00	500,000.00	
4.3.7 - EQUIPO DE OFICINA Y MUEBLES	2,000,000.00	2,000,000.00							2,000,000.00	2,000,000.00	

TOTAL TESORO MUNICIPAL

31,300,000.00 31,300,000.00 29,600.00 608,000.00 30,662,400.00 31,300,000.00

TOTAL JUZGADO MUNICIPAL DE FALTAS NRO 4

31,300,000.00 31,300,000.00 29,600.00 608,000.00 30,662,400.00 31,300,000.00

Categoría Programática:



**Municipalidad
de La Matanza**

ESTADO DE EJECUCIÓN DEL PRESUPUESTO DE GASTOS

Desde 01/01/2024 Hasta 31/03/2024

Presupuesto: 2024

Fuente de Financiamiento	Objeto del Gasto	Crédito Aprobado	Modificaciones	Crédito Vigente	Preventivo	Compromiso	Devengado	Pagado	Crédito Disponible	Crédito Vig. Devengado	Devengado no Pagado
--------------------------	------------------	------------------	----------------	-----------------	------------	------------	-----------	--------	--------------------	------------------------	---------------------

Jurisdicción: 1.1.1.01.33.000 - JUSTICIA MUNICIPAL DE FALTAS

01.05 - COORDINACION Y GESTION JUZGADOS DE FALTAS

1.1.0 - TESORO MUNICIPAL

2.1.1 - ALIMENTOS PARA PERSONAS	2,000,000.00	2,000,000.00							2,000,000.00	2,000,000.00	
2.2.2 - PRENDAS DE VESTIR	1,000,000.00	1,000,000.00							1,000,000.00	1,000,000.00	
2.3.1 - PAPEL DE ESCRITORIO Y CARTÓN	2,500,000.00	2,500,000.00							2,500,000.00	2,500,000.00	
2.3.4 - PRODUCTOS DE PAPEL Y CARTÓN	10,800,000.00	10,800,000.00							10,800,000.00	10,800,000.00	
2.5.6 - COMBUSTIBLES Y LUBRICANTES	2,500,000.00	2,500,000.00							2,500,000.00	2,500,000.00	
2.9.1 - ELEMENTOS DE LIMPIEZA	2,500,000.00	2,500,000.00							2,500,000.00	2,500,000.00	
2.9.2 - UTILES DE ESCRITORIO, OFICINA Y ENSEÑANZA	3,000,000.00	3,000,000.00							3,000,000.00	3,000,000.00	
3.2.3 - ALQUILER DE EQUIPOS DE COMPUTACIÓN	4,000,000.00	4,000,000.00							4,000,000.00	4,000,000.00	
3.2.4 - ALQUILER DE FOTOCOPIADORAS	3,500,000.00	3,500,000.00							3,500,000.00	3,500,000.00	
3.3.3 - MANTENIMIENTO Y REPARACIÓN DE MAQUINARIA Y EQUIPO	2,000,000.00	2,000,000.00							2,000,000.00	2,000,000.00	
3.3.7 - LIMPIEZA, ASEO Y FUMIGACIÓN	1,500,000.00	1,500,000.00							1,500,000.00	1,500,000.00	
3.3.9 - OTROS MANTENIMIENTO, REPARACIÓN Y LIMPIEZA	2,000,000.00	2,000,000.00							2,000,000.00	2,000,000.00	
3.5.2 - ALMACENAMIENTO	3,500,000.00	3,500,000.00							3,500,000.00	3,500,000.00	
3.9.9 - OTROS SERVICIOS	300,000.00	300,000.00							300,000.00	300,000.00	
4.3.6 - EQUIPO PARA COMPUTACIÓN	500,000.00	500,000.00							500,000.00	500,000.00	
4.3.7 - EQUIPO DE OFICINA Y MUEBLES	2,000,000.00	2,000,000.00							2,000,000.00	2,000,000.00	
TOTAL TESORO MUNICIPAL	43,600,000.00	43,600,000.00							43,600,000.00	43,600,000.00	
TOTAL COORDINACION Y GESTION JUZGADOS DE FALTAS		43,600,000.00							43,600,000.00	43,600,000.00	
TOTAL JUSTICIA MUNICIPAL DE FALTAS			156,500,000.00	156,500,000.00	906,800.00	1,316,000.00	100,000.00	100,000.00	154,277,200.00	156,400,000.00	



Municipalidad
de La Matanza

ESTADO DE EJECUCIÓN DEL PRESUPUESTO DE GASTOS

Desde 01/01/2024 Hasta 31/03/2024

Presupuesto: 2024

Fuente de Financiamiento	Objeto del Gasto	Crédito Aprobado	Modificaciones	Crédito Vigente	Preventivo	Compromiso	Devengado	Pagado	Crédito Disponible	Crédito Vig. Devengado	Devengado no Pagado
Jurisdicción: 1.1.1.02.00.000 - HONORABLE CONCEJO DELIBERANTE											
Categoría Programática:											
01 - COORDINACION Y GESTION DEL H.C.D.											
1.1.0 - TESORO MUNICIPAL											
1.1.1.01 - PERSONAL SUPERIOR		9,899,625.60		9,899,625.60		3,766,138.62	3,766,138.62	2,517,537.20	6,133,486.98	6,133,486.98	1,248,601.42
1.1.1.02 - PERSONAL JERARQUICO		98,473,086.84		98,473,086.84		15,932,433.26	15,932,433.26	10,880,492.95	82,540,653.58	82,540,653.58	5,051,940.31
1.1.1.05 - PERSONAL TECNICO		856,473.96		856,473.96		680,852.91	680,852.91	464,805.41	175,621.05	175,621.05	216,047.50
1.1.1.06 - PERSONAL ADMINISTRATIVO		19,326,104.64		19,326,104.64		11,575,012.80	11,575,012.80	8,006,471.80	7,751,091.84	7,751,091.84	3,568,541.00
1.1.1.07 - PERSONAL DE SERVICIO		5,810,927.16		5,810,927.16		1,913,593.40	1,913,593.40	1,297,393.77	3,897,333.76	3,897,333.76	616,199.63
1.1.1.15 - PLANTA POLITICA		470,833,001.40	1,504.75	470,834,506.15		182,533,105.60	182,531,600.85	122,962,898.55	288,301,400.55	288,302,905.30	59,568,702.30
1.1.1.16 - DIETA CONCEJALES		4,825,996.92	35,876,288.00	40,702,284.92		40,672,284.92	40,672,284.92	26,773,054.22	30,000.00	30,000.00	13,899,230.70
1.1.3.01 - ANTIGÜEDAD			27,702,488.62	27,702,488.62		27,672,488.00	27,672,292.38	17,751,216.27	30,000.62	30,196.24	9,921,076.11
1.1.3.03 - RESPONSABILIDAD FUNCIONAL			8,251,486.00	8,251,486.00		8,221,485.10	8,221,485.10	5,348,698.05	30,000.90	30,000.90	2,872,787.05
1.1.3.07 - PRESENTISMO Y PUNTUALIDAD			2,182,232.00	2,182,232.00		2,152,231.56	2,152,231.56	1,453,952.16	30,000.44	30,000.44	698,279.40
1.1.4 - SUELDO ANUAL COMPLEMENTARIO			533,277.15	533,277.15		503,276.98	502,091.83	146,464.87	30,000.17	31,185.32	355,626.96
1.1.6.01 - IPS APORTES			63,088,890.00	63,088,890.00		59,047,033.27	59,047,033.27	38,709,550.29	4,041,856.73	4,041,856.73	20,337,482.98
1.1.6.02 - LEY 23660			31,502,670.00	31,502,670.00		29,475,069.80	29,475,069.80	19,322,972.72	2,027,600.20	2,027,600.20	10,152,097.08
1.1.7.01 - BONIFICACIONES VARIAS			20,732,190.58	20,732,190.58		20,230,236.23	20,230,107.65	12,712,477.79	501,954.35	502,082.93	7,517,629.86
1.1.7.02 - BONIFICACION ESPECIAL NO REMUNERATIVA			237,805,499.31	237,805,499.31		237,785,499.71	237,784,390.72	153,431,989.47	19,999.60	21,108.59	84,352,401.25
1.1.7.03 - LICENCIAS NO GOZADAS			3,077.82	3,077.82		3,077.82				3,077.82	
1.1.7.08 - NOTIFICADORES			69,084,245.31	69,084,245.31		1,390,432.62	1,389,372.31	1,001,229.76	67,693,812.69	67,694,873.00	388,142.55
1.3.1.01 - HORAS SUPLEMENTARIAS			11,071,175.00	11,071,175.00		10,353,691.38	10,353,691.38	6,866,276.96	717,483.62	717,483.62	3,487,414.42
1.4 - ASIGNACIONES FAMILIARES			17,944,036.00	17,944,036.00		17,914,036.00	17,914,036.00	8,174,035.00	30,000.00	30,000.00	9,740,001.00
1.5.1 - SEGUROS DE RIESGO DE TRABAJO			11,180,449.00	11,180,449.00		10,319,906.17	10,319,906.17	6,770,276.06	860,542.83	860,542.83	3,549,630.11
2.1.1 - ALIMENTOS PARA PERSONAS		24,052,357.58	4,409,317.90	28,461,675.48	1,398,900.00	4,414,977.90	230,410.00	229,310.00	22,647,797.58	28,231,265.48	1,100.00



Municipalidad
de La Matanza

ESTADO DE EJECUCIÓN DEL PRESUPUESTO DE GASTOS

Desde 01/01/2024 Hasta 31/03/2024

Presupuesto: 2024

Fuente de Financiamiento	Objeto del Gasto	Crédito Aprobado	Modificaciones	Crédito Vigente	Preventivo	Compromiso	Devengado	Pagado	Crédito Disponible	Crédito Vig. Devengado	Devengado no Pagado
Jurisdicción: 1.1.1.02.00.000 - HONORABLE CONCEJO DELIBERANTE											
2.2.2 - PRENDAS DE VESTIR		21,427,306.50		21,427,306.50					21,427,306.50	21,427,306.50	
2.3.1 - PAPEL DE ESCRITORIO Y CARTÓN		198,400,000.00	-28,764,150.00	169,635,850.00		1,327,800.00			168,308,050.00	169,635,850.00	
2.3.4 - PRODUCTOS DE PAPEL Y CARTÓN		7,480,000.00	1,771,882.40	9,251,882.40	519,360.00	2,754,652.40	519,460.00	519,460.00	5,977,870.00	8,732,422.40	
2.3.5 - LIBROS, REVISTAS Y PERIÓDICOS		4,026,000.00	2,017,500.00	6,043,500.00		4,336,800.00	335,000.00	335,000.00	1,706,700.00	5,708,500.00	
2.5.2 - PRODUCTOS FARMACÉUTICOS Y MEDICINALES		3,906,000.00	-200,000.00	3,706,000.00					3,706,000.00	3,706,000.00	
2.5.4 - INSECTICIDAS, FUMIGANTES Y OTROS		780,000.00	1.00	780,001.00	66,140.00				713,861.00	780,001.00	
2.5.5 - TINTAS, PINTURAS Y COLORANTES		11,062,000.00		11,062,000.00	801,790.00	74,000.90	74,000.90	19,966.50	10,186,209.10	10,987,999.10	54,034.40
2.5.6 - COMBUSTIBLES Y LUBRICANTES		36,000,000.00	4,200,000.00	40,200,000.00		22,500,000.00	22,500,000.00	22,500,000.00	17,700,000.00	17,700,000.00	
2.5.8 - PRODUCTOS DE MATERIAL PLÁSTICO			30,000.00	30,000.00	17,905.00				12,095.00	30,000.00	
2.5.9 - OTROS PRODUCTOS QUÍMICOS, COMBUSTIBLES Y LUBRICANTES			200,000.00	200,000.00		8,325.70	8,325.70		191,674.30	191,674.30	8,325.70
2.6.5 - CEMENTO, CAL Y YESO		1,178,000.00		1,178,000.00					1,178,000.00	1,178,000.00	
2.6.9 - OTROS PRODUCTOS DE MINERALES NO METÁLICOS		866,320.00		866,320.00					866,320.00	866,320.00	
2.7.1 - PRODUCTOS FERROSOS		210,000.00		210,000.00	138,840.00				71,160.00	210,000.00	
2.7.2 - PRODUCTOS NO FERROSOS			10,000.00	10,000.00		704.80	704.80	704.80	9,295.20	9,295.20	
2.7.4 - ESTRUCTURAS METÁLICAS ACABADAS		10,746,000.00	-2,340,000.00	8,406,000.00					8,406,000.00	8,406,000.00	
2.7.5 - HERRAMIENTAS MENORES		6,207,511.90		6,207,511.90	7,200.00	5,559.60	5,559.60	5,559.60	6,194,752.30	6,201,952.30	
2.7.9 - OTROS PRODUCTOS METÁLICOS		2,050,000.00		2,050,000.00		3,260.00	3,260.00	3,260.00	2,046,740.00	2,046,740.00	
2.8.4 - PIEDRA, ARCILLA Y ARENA		1,725,380.00		1,725,380.00					1,725,380.00	1,725,380.00	
2.9.1 - ELEMENTOS DE LIMPIEZA		51,760,000.00	1.00	51,760,001.00	521,205.92	32,665.00	32,665.00		51,206,130.08	51,727,336.00	32,665.00
2.9.2 - ÚTILES DE ESCRITORIO, OFICINA Y ENSEÑANZA		67,383,481.00	30,798,950.00	98,182,431.00		34,768,100.00			63,414,331.00	98,182,431.00	
2.9.3 - ÚTILES Y MATERIALES ELÉCTRICOS		40,350,000.00		40,350,000.00	1,509,950.00	77,083.15	77,083.15	37,782.70	38,762,966.85	40,272,916.85	39,300.45
2.9.4 - ÚTENSILIOS DE COCINA Y COMEDOR		2,554,288.00	30,000,000.00	32,554,288.00		7,620.00	7,620.00		32,546,668.00	32,546,668.00	7,620.00
2.9.6 - REPUESTOS Y ACCESORIOS		24,000,000.00	2,300,000.00	26,300,000.00	115,500.00	21,500.00	21,500.00	21,500.00	26,163,000.00	26,278,500.00	
2.9.9 - OTROS BIENES DE CONSUMO		1,052,000.00		1,052,000.00	97,375.00	24,588.75	24,588.75	16,638.15	930,036.25	1,027,411.25	7,950.60
3.1.1 - ENERGÍA ELÉCTRICA		36,000,000.00	147,291.92	36,147,291.92		802,553.86	655,261.94		35,344,738.06	35,492,029.98	655,261.94




Municipalidad
de La Matanza

ESTADO DE EJECUCIÓN DEL PRESUPUESTO DE GASTOS

Desde 01/01/2024 Hasta 31/03/2024

Presupuesto: 2024

Fuente de Financiamiento	Objeto del Gasto	Crédito Aprobado	Modificaciones	Crédito Vigente	Preventivo	Compromiso	Devengado	Pagado	Crédito Disponible	Crédito Vig. Devengado	Devengado no Pagado
Jurisdicción: 1.1.1.02.00.000 - HONORABLE CONCEJO DELIBERANTE											
3.1.2 - AGUA		21,600,000.00		21,600,000.00		236,491.33	236,491.33	236,491.33	21,363,508.67	21,363,508.67	
3.1.3 - GAS		12,000,000.00	178,063.54	12,178,063.54		175,294.80	17,231.26	11,463.09	12,002,768.74	12,160,832.28	5,768.17
3.1.4 - TELÉFONOS, TELEX Y TELEFAX		30,000,000.00	1,547,562.46	31,547,562.46		1,547,562.46			30,000,000.00	31,547,562.46	
3.1.5 - CORREOS Y TELÉGRAFO		1,800,000.00	3,554,649.00	5,354,649.00		3,554,649.00			1,800,000.00	5,354,649.00	
3.2.1 - ALQUILER DE EDIFICIOS Y LOCALES		30,000,000.00	83,440,000.00	113,440,000.00		58,717,244.15	8,767,244.15	8,767,244.15	54,722,755.85	104,672,755.85	
3.2.2 - ALQUILER DE MAQUINARIA, EQUIPO Y MEDIOS DE TRANSPORTE			1,150,000.00	1,150,000.00		1,150,000.00	1,150,000.00	1,150,000.00			
3.2.4 - ALQUILER DE FOTOCOPIADORAS		21,600,000.00	4,112,970.00	25,712,970.00	7,477,400.00	5,185,470.00	2,025,600.00	1,355,610.00	13,050,100.00	23,687,370.00	669,990.00
3.2.9 - OTROS ALQUILERES Y DERECHOS		231,392,000.00	21,754,200.00	253,146,200.00		22,028,000.00	4,844,800.00	4,844,800.00	231,118,200.00	248,301,400.00	
3.3.1 - MANTENIMIENTO Y REPARACIÓN DE EDIFICIOS Y LOCALES		46,183,159.39	2,178,454.00	48,361,613.39		2,178,453.97	996,623.97	996,623.97	46,183,159.42	47,364,989.42	
3.3.2 - MANTENIMIENTO Y REPARACIÓN DE VEHÍCULOS		3,218,500.00		3,218,500.00					3,218,500.00	3,218,500.00	
3.3.3 - MANTENIMIENTO Y REPARACIÓN DE MAQUINARIA Y EQUIPO		85,158,000.00	29,801,759.89	114,959,759.89	27,638,800.00	28,112,959.89	5,806,700.00	3,495,600.00	59,208,000.00	109,153,059.89	2,311,100.00
3.3.7 - LIMPIEZA, ASEO Y FUMIGACIÓN		3,000,000.00	453,600.00	3,453,600.00		674,000.00	75,600.00		2,779,600.00	3,378,000.00	75,600.00
3.3.9 - OTROS MANTENIMIENTO, REPARACIÓN Y LIMPIEZA		720,000.00		720,000.00	303,600.00				416,400.00	720,000.00	
3.4.6 - DE INFORMÁTICA Y SISTEMAS COMPUTARIZADOS		113,094,400.00	2,934,300.00	116,028,700.00	3,855,100.00	2,929,200.00	381,600.00	381,600.00	109,244,400.00	115,647,100.00	
3.4.9 - OTROS SERVICIOS TÉCNICOS Y PROFESIONALES		21,600,000.00		21,600,000.00					21,600,000.00	21,600,000.00	
3.5.2 - ALMACENAMIENTO		10,920,000.00	1,740,548.05	12,660,548.05		1,740,548.05			10,920,000.00	12,660,548.05	
3.5.3 - IMPRENTA, PUBLICACIONES Y REPRODUCCIONES			193,050.00	193,050.00		193,050.00				193,050.00	
3.5.4 - PRIMAS Y GASTOS DE SEGUROS		8,009,000.00		8,009,000.00					8,009,000.00	8,009,000.00	
3.9.1 - SERVICIOS DE CEREMONIAL		80,000,000.00	50,622,279.00	130,622,279.00		52,228,119.00	40,293,079.00	40,293,079.00	78,394,160.00	90,329,200.00	
3.9.9 - OTROS SERVICIOS		69,240,000.00	21,665,470.00	90,905,470.00	715,470.08	20,971,000.00	2,021,000.00	2,021,000.00	69,218,999.92	88,884,470.00	
4.3.1 - MAQUINARIA Y EQUIPO DE PRODUCCIÓN		6,400,000.00		6,400,000.00					6,400,000.00	6,400,000.00	
4.3.2 - EQUIPO DE TRANSPORTE, TRACCIÓN Y ELEVACIÓN		130,000,000.00	-80,000,000.00	50,000,000.00					50,000,000.00	50,000,000.00	
4.3.4 - EQUIPO DE COMUNICACIÓN Y SEÑALAMIENTO		9,000,000.00	24,360,000.00	33,360,000.00		24,360,000.00	24,360,000.00	24,360,000.00	9,000,000.00	9,000,000.00	
4.3.5 - EQUIPO EDUCACIONAL Y RECREATIVO		386,800.00		386,800.00					386,800.00	386,800.00	
4.3.6 - EQUIPO PARA COMPUTACIÓN		129,950,000.00		129,950,000.00	15,973,500.00				113,976,500.00	129,950,000.00	



Municipalidad
de La Matanza

ESTADO DE EJECUCIÓN DEL PRESUPUESTO DE GASTOS

Desde 01/01/2024 Hasta 31/03/2024

Presupuesto: 2024

Fuente de Financiamiento	Objeto del Gasto	Crédito Aprobado	Modificaciones	Crédito Vigente	Preventivo	Compromiso	Devengado	Pagado	Crédito Disponible	Crédito Vig. Devengado	Devengado no Pagado
--------------------------	------------------	------------------	----------------	-----------------	------------	------------	-----------	--------	--------------------	------------------------	---------------------

Jurisdicción: 1.1.1.02.00.000 - HONORABLE CONCEJO DELIBERANTE

4.3.7 - EQUIPO DE OFICINA Y MUEBLES		80,529,738.40	1,090,500.00	81,620,238.40	1,090,500.00				80,529,738.40	81,620,238.40	
4.3.8 - HERRAMIENTAS Y REPUESTOS MAYORES		423,916.80		423,916.80					423,916.80	423,916.80	
4.3.9 - EQUIPOS VARIOS		7,120,000.00		7,120,000.00					7,120,000.00	7,120,000.00	
5.1.5 - TRANSFERENCIAS A INSTITUCIONES DE ENSEÑANZA			19,750,000.00	19,750,000.00		19,750,000.00	19,750,000.00	19,750,000.00			
TOTAL TESORO MUNICIPAL		2,316,587,376.09	772,067,709.70	3,088,655,085.79	62,248,536.00	999,034,120.86	817,355,034.48	575,944,486.59	2,027,372,428.93	2,271,300,051.31	241,410,547.89
TOTAL COORDINACION Y GESTION DEL H.C.D.		2,316,587,376.09	772,067,709.70	3,088,655,085.79	62,248,536.00	999,034,120.86	817,355,034.48	575,944,486.59	2,027,372,428.93	2,271,300,051.31	241,410,547.89
TOTAL HONORABLE CONCEJO DELIBERANTE		2,316,587,376.09	772,067,709.70	3,088,655,085.79	62,248,536.00	999,034,120.86	817,355,034.48	575,944,486.59	2,027,372,428.93	2,271,300,051.31	241,410,547.89

Jurisdicción: 1.1.1.99.01.000 - PARTIDAS NO ASIGNABLES A PROGRAMAS

Categoría Programática:

92 - SERVICIOS DE LA DEUDA

1.1.0 - TESORO MUNICIPAL


3.8.6 - JUICIOS Y MEDIACIONES		100,000,000.00	6,031,322.37	106,031,322.37		38,522,023.18	32,429,674.85	32,140,980.14	67,509,299.19	73,601,647.52	288,694.71
TOTAL TESORO MUNICIPAL		100,000,000.00	6,031,322.37	106,031,322.37		38,522,023.18	32,429,674.85	32,140,980.14	67,509,299.19	73,601,647.52	288,694.71
TOTAL SERVICIOS DE LA DEUDA		100,000,000.00	6,031,322.37	106,031,322.37		38,522,023.18	32,429,674.85	32,140,980.14	67,509,299.19	73,601,647.52	288,694.71

Categoría Programática:

93.01 - IMDES

1.1.0 - TESORO MUNICIPAL

9.1.2 - CONTRIBUCIÓN A INSTITUCIONES DESCENTRALIZADAS		90,000,000.00		90,000,000.00		60,000,000.00	60,000,000.00	60,000,000.00	30,000,000.00	30,000,000.00	
---	--	---------------	--	---------------	--	---------------	---------------	---------------	---------------	---------------	--



Municipalidad
de La Matanza

ESTADO DE EJECUCIÓN DEL PRESUPUESTO DE GASTOS


Desde 01/01/2024 Hasta 31/03/2024

Presupuesto: 2024

Fuente de Financiamiento	Objeto del Gasto	Crédito Aprobado	Modificaciones	Crédito Vigente	Preventivo	Compromiso	Devengado	Pagado	Crédito Disponible	Crédito Vig. Devengado	Devengado no Pagado
--------------------------	------------------	------------------	----------------	-----------------	------------	------------	-----------	--------	--------------------	------------------------	---------------------

Jurisdicción: 1.1.1.99.01.000 - PARTIDAS NO ASIGNABLES A PROGRAMAS

TOTAL TESORO MUNICIPAL		90,000,000.00		90,000,000.00		60,000,000.00	60,000,000.00	60,000,000.00	30,000,000.00	30,000,000.00	
TOTAL IMDES		90,000,000.00		90,000,000.00		60,000,000.00	60,000,000.00	60,000,000.00	30,000,000.00	30,000,000.00	
Categoría Programática:											
94 - DEUDA FLOTANTE											
1.1.0 - TESORO MUNICIPAL											
7.6.1.01 - AMORTIZACION DEUDA FLOTANTE		4,401,399,900.00	1,107,885,508.18	5,509,285,408.18		5,493,119,974.74	5,493,119,974.74	5,493,119,974.74	16,165,433.44	16,165,433.44	
7.6.1.02 - AMORTIZACIÓN DEUDA FLOTANTE CONTRATISTAS			3,284,973,629.94	3,284,973,629.94		3,284,973,629.94	3,284,973,629.94	3,284,973,629.94			
7.6.1.03 - AMORTIZACIÓN DEUDA FLOTANTE SUELDOS Y SALARIOS A PAGAR			223,766,669.65	223,766,669.65		223,766,669.65	223,766,669.65	223,766,669.65			
7.6.1.04 - AMORTIZACIÓN DEUDA FLOTANTE CONTRIBUCIONES PATRONALES			44,783,855.84	44,783,855.84		44,783,855.84	44,783,855.84	44,783,855.84			
7.6.1.07 - AMORTIZACIÓN DEUDA FLOTANTE TRANSFERENCIAS			1,070,017,470.25	1,070,017,470.25		1,070,017,470.25	1,070,017,470.25	1,070,017,470.25			
7.6.1.08 - AMORTIZACIÓN DEUDA FLOTANTE OTRAS CUENTAS			432,208,095.31	432,208,095.31		432,208,095.31	432,208,095.31	432,208,095.31			
TOTAL TESORO MUNICIPAL		4,401,399,900.00	6,163,635,229.17	10,565,035,129.17		10,548,869,695.73	10,548,869,695.73	10,548,869,695.73	16,165,433.44	16,165,433.44	
TOTAL DEUDA FLOTANTE		4,401,399,900.00	6,163,635,229.17	10,565,035,129.17		10,548,869,695.73	10,548,869,695.73	10,548,869,695.73	16,165,433.44	16,165,433.44	
Categoría Programática:											
95.02.01 - FONDO DE FORTALECIMIENTO PROG. SOC. LEY 13.163											
1.3.2 - DE ORIGEN PROVINCIAL											
7.6.1.01 - AMORTIZACION DEUDA FLOTANTE		100,000,000.00	-87,112,070.00	12,887,930.00		12,887,930.00	12,887,930.00	12,887,930.00			
7.6.1.07 - AMORTIZACIÓN DEUDA FLOTANTE TRANSFERENCIAS			194,507,937.66	194,507,937.66		194,507,937.66	194,507,937.66	194,507,937.66			
7.6.1.08 - AMORTIZACIÓN DEUDA FLOTANTE OTRAS CUENTAS			2,829,500.00	2,829,500.00		2,829,500.00	2,829,500.00	2,829,500.00			
TOTAL DE ORIGEN PROVINCIAL		100,000,000.00	110,225,367.66	210,225,367.66		210,225,367.66	210,225,367.66	210,225,367.66			
TOTAL FONDO DE FORTALECIMIENTO PROG. SOC. LEY 13.163		100,000,000.00	110,225,367.66	210,225,367.66		210,225,367.66	210,225,367.66	210,225,367.66			



Municipalidad
de La Matanza

ESTADO DE EJECUCIÓN DEL PRESUPUESTO DE GASTOS

Desde 01/01/2024 Hasta 31/03/2024

Presupuesto: 2024

Fuente de Financiamiento	Objeto del Gasto	Crédito Aprobado	Modificaciones	Crédito Vigente	Preventivo	Compromiso	Devengado	Pagado	Crédito Disponible	Crédito Vig. Devengado	Devengado no Pagado
--------------------------	------------------	------------------	----------------	-----------------	------------	------------	-----------	--------	--------------------	------------------------	---------------------

Jurisdicción: 1.1.1.99.01.000 - PARTIDAS NO ASIGNABLES A PROGRAMAS

Categoría Programática:

95.02.02 - LICENCIA DE DISTRIBUCION DE BEBIDAS ALCOHOLICAS LEY 13.178

1.3.2 - DE ORIGEN PROVINCIAL

7.6.1.01 - AMORTIZACION DEUDA FLOTANTE	200,000.00			200,000.00		11,137.50	11,137.50	11,137.50	188,862.50	188,862.50
TOTAL DE ORIGEN PROVINCIAL	200,000.00			200,000.00		11,137.50	11,137.50	11,137.50	188,862.50	188,862.50
TOTAL LICENCIA DE DISTRIBUCION DE BEBIDAS ALCOHOLICAS LEY 13.178	200,000.00			200,000.00		11,137.50	11,137.50	11,137.50	188,862.50	188,862.50

Categoría Programática:

95.02.03 - FONDO PARA LA EDUCACION, CIENCIA Y LA TECNOLOGIA LEY 26075

1.3.2 - DE ORIGEN PROVINCIAL


7.6.1.01 - AMORTIZACION DEUDA FLOTANTE	800,000,000.00		-457,931,032.00	342,068,968.00		155,560,306.20	155,560,306.20	155,560,306.20	186,508,661.80	186,508,661.80
7.6.1.07 - AMORTIZACIÓN DEUDA FLOTANTE TRANSFERENCIAS			450,981,032.00	450,981,032.00		450,981,032.00	450,981,032.00	450,981,032.00		
7.6.1.08 - AMORTIZACIÓN DEUDA FLOTANTE OTRAS CUENTAS			16,950,000.00	16,950,000.00		16,950,000.00	16,950,000.00	16,950,000.00		
TOTAL DE ORIGEN PROVINCIAL	800,000,000.00	10,000,000.00		810,000,000.00		623,491,338.20	623,491,338.20	623,491,338.20	186,508,661.80	186,508,661.80
TOTAL FONDO PARA LA EDUCACION, CIENCIA Y LA TECNOLOGIA LEY 26075	800,000,000.00	10,000,000.00		810,000,000.00		623,491,338.20	623,491,338.20	623,491,338.20	186,508,661.80	186,508,661.80

Categoría Programática:

95.02.04 - FONDO PARA LA INFRAESTRUCTURA MUNICIPAL

1.3.2 - DE ORIGEN PROVINCIAL

7.6.1.01 - AMORTIZACION DEUDA FLOTANTE	100,000,000.00			100,000,000.00					100,000,000.00	100,000,000.00
TOTAL DE ORIGEN PROVINCIAL	100,000,000.00			100,000,000.00					100,000,000.00	100,000,000.00
TOTAL FONDO PARA LA INFRAESTRUCTURA MUNICIPAL	100,000,000.00			100,000,000.00					100,000,000.00	100,000,000.00

 Municipalidad de La Matanza	<h2 style="margin: 0;">ESTADO DE EJECUCIÓN DEL PRESUPUESTO DE GASTOS</h2> <p style="margin: 0;">Desde 01/01/2024 Hasta 31/03/2024</p>	Presupuesto: 2024
--	---	-------------------

Fuente de Financiamiento	Objeto del Gasto	Crédito Aprobado	Modificaciones	Crédito Vigente	Preventivo	Compromiso	Devengado	Pagado	Crédito Disponible	Crédito Vig. Devengado	Devengado no Pagado
--------------------------	------------------	------------------	----------------	-----------------	------------	------------	-----------	--------	--------------------	------------------------	---------------------

Jurisdicción: 1.1.1.99.01.000 - PARTIDAS NO ASIGNABLES A PROGRAMAS

Categoría Programática:

95.02.05 - FONDO MPAL. DE FORTALEC. DE SEGURIDAD Y OTROS SERVICIOS ASOC.

1.3.2 - DE ORIGEN PROVINCIAL

7.6.1.01 - AMORTIZACION DEUDA FLOTANTE	10,000,000.00	-336,035.71	9,663,964.29					9,663,964.29	9,663,964.29
TOTAL DE ORIGEN PROVINCIAL	10,000,000.00	-336,035.71	9,663,964.29					9,663,964.29	9,663,964.29
TOTAL FONDO MPAL. DE FORTALEC. DE SEGURIDAD Y OTROS SERVICIOS AS	10,000,000.00	-336,035.71	9,663,964.29					9,663,964.29	9,663,964.29

Categoría Programática:

95.02.06 - FONDO ESP. PARA A ATENC. EMERG. ZONAS ALTA CIRC. COVID 19

1.3.2 - DE ORIGEN PROVINCIAL

7.6.1.01 - AMORTIZACION DEUDA FLOTANTE	100.00		100.00					100.00	100.00
TOTAL DE ORIGEN PROVINCIAL	100.00		100.00					100.00	100.00
TOTAL FONDO ESP. PARA A ATENC. EMERG. ZONAS ALTA CIRC. COVID 19	100.00		100.00					100.00	100.00

Categoría Programática:


95.02.07 - FONDO ESP. MPAL PARA LA REACTIVACION CULTURAL Y TURISTICAS

1.3.2 - DE ORIGEN PROVINCIAL

7.6.1.01 - AMORTIZACION DEUDA FLOTANTE	200.00	365,868.17	366,068.17					366,068.17	366,068.17
TOTAL DE ORIGEN PROVINCIAL	200.00	365,868.17	366,068.17					366,068.17	366,068.17
TOTAL FONDO ESP. MPAL PARA LA REACTIVACION CULTURAL Y TURISTICAS	200.00	365,868.17	366,068.17					366,068.17	366,068.17

Categoría Programática:

95.02.08 - FONDO CASA DE ABRIGO DE ATENCION PERSONALIZADA



Municipalidad
de La Matanza

ESTADO DE EJECUCIÓN DEL PRESUPUESTO DE GASTOS

Desde 01/01/2024 Hasta 31/03/2024

Presupuesto: 2024

Fuente de Financiamiento	Objeto del Gasto	Crédito Aprobado	Modificaciones	Crédito Vigente	Preventivo	Compromiso	Devengado	Pagado	Crédito Disponible	Crédito Vig. Devengado	Devengado no Pagado
--------------------------	------------------	------------------	----------------	-----------------	------------	------------	-----------	--------	--------------------	------------------------	---------------------

Jurisdicción: 1.1.1.99.01.000 - PARTIDAS NO ASIGNABLES A PROGRAMAS

1.3.2 - DE ORIGEN PROVINCIAL

7.6.1.01 - AMORTIZACION DEUDA FLOTANTE		500,000.00	540,000.00	1,040,000.00		900,000.00	900,000.00	900,000.00	140,000.00	140,000.00
TOTAL DE ORIGEN PROVINCIAL		500,000.00	540,000.00	1,040,000.00		900,000.00	900,000.00	900,000.00	140,000.00	140,000.00
TOTAL FONDO CASA DE ABRIGO DE ATENCION PERSONALIZADA		500,000.00	540,000.00	1,040,000.00		900,000.00	900,000.00	900,000.00	140,000.00	140,000.00

Categoría Programática:

95.02.09 - FONDO DERECHO AL JUEGO

1.3.2 - DE ORIGEN PROVINCIAL

7.6.1.01 - AMORTIZACION DEUDA FLOTANTE		100,000.00	767,500.00	867,500.00		867,500.00	867,500.00	867,500.00		
TOTAL DE ORIGEN PROVINCIAL		100,000.00	767,500.00	867,500.00		867,500.00	867,500.00	867,500.00		
TOTAL FONDO DERECHO AL JUEGO		100,000.00	767,500.00	867,500.00		867,500.00	867,500.00	867,500.00		

Categoría Programática:

95.02.10 - FONDO MPAL. PARA CONVENIOS DE INFRAESTRUCTURA


1.3.2 - DE ORIGEN PROVINCIAL

7.6.1.01 - AMORTIZACION DEUDA FLOTANTE		500,000,000.00		500,000,000.00				500,000,000.00	500,000,000.00
TOTAL DE ORIGEN PROVINCIAL		500,000,000.00		500,000,000.00				500,000,000.00	500,000,000.00
TOTAL FONDO MPAL. PARA CONVENIOS DE INFRAESTRUCTURA		500,000,000.00		500,000,000.00				500,000,000.00	500,000,000.00

Categoría Programática:

95.03.01 - FONDO AFECTDO ARGENTINA HACE II

1.3.3 - DE ORIGEN NACIONAL

 Municipalidad de La Matanza	<h2 style="margin: 0;">ESTADO DE EJECUCIÓN DEL PRESUPUESTO DE GASTOS</h2> <p style="margin: 0;">Desde 01/01/2024 Hasta 31/03/2024</p>	Presupuesto: 2024
---	---	-------------------

Fuente de Financiamiento	Objeto del Gasto	Crédito Aprobado	Modificaciones	Crédito Vigente	Preventivo	Compromiso	Devengado	Pagado	Crédito Disponible	Crédito Vig. Devengado	Devengado no Pagado
--------------------------	------------------	------------------	----------------	-----------------	------------	------------	-----------	--------	--------------------	------------------------	---------------------

Jurisdicción: 1.1.1.99.01.000 - PARTIDAS NO ASIGNABLES A PROGRAMAS

7.6.1.01 - AMORTIZACION DEUDA FLOTANTE	1,000,100.00			1,000,100.00					1,000,100.00	1,000,100.00
--	--------------	--	--	--------------	--	--	--	--	--------------	--------------

TOTAL DE ORIGEN NACIONAL	1,000,100.00			1,000,100.00					1,000,100.00	1,000,100.00
--------------------------	--------------	--	--	--------------	--	--	--	--	--------------	--------------

TOTAL FONDO AFECTDO ARGENTINA HACE II	1,000,100.00			1,000,100.00					1,000,100.00	1,000,100.00
--	---------------------	--	--	---------------------	--	--	--	--	---------------------	---------------------

Categoría Programática:

95.03.02 - FONDO COMUNICACION DESDE TERR. PARA COMINIDAD

1.3.3 - DE ORIGEN NACIONAL

7.6.1.01 - AMORTIZACION DEUDA FLOTANTE	100.00			100.00					100.00	100.00
--	--------	--	--	--------	--	--	--	--	--------	--------

TOTAL DE ORIGEN NACIONAL	100.00			100.00					100.00	100.00
--------------------------	--------	--	--	--------	--	--	--	--	--------	--------

TOTAL FONDO COMUNICACION DESDE TERR. PARA COMINIDAD	100.00			100.00					100.00	100.00
--	---------------	--	--	---------------	--	--	--	--	---------------	---------------

Categoría Programática:

95.03.03 - FONDO PROM. EL ACCESO A DERECHOS DE NIÑXS, JOVENES Y FAMILIA

1.3.3 - DE ORIGEN NACIONAL

7.6.1.01 - AMORTIZACION DEUDA FLOTANTE	27,100.00			27,100.00					27,100.00	27,100.00
--	-----------	--	--	-----------	--	--	--	--	-----------	-----------

TOTAL DE ORIGEN NACIONAL	27,100.00			27,100.00					27,100.00	27,100.00
--------------------------	-----------	--	--	-----------	--	--	--	--	-----------	-----------


TOTAL FONDO PROM. EL ACCESO A DERECHOS DE NIÑXS, JOVENES Y FAMI	27,100.00			27,100.00					27,100.00	27,100.00
--	------------------	--	--	------------------	--	--	--	--	------------------	------------------

Categoría Programática:

95.03.04 - FONDO PARADAS SEGURAS PARA BUSES URBANOS

1.3.3 - DE ORIGEN NACIONAL

7.6.1.01 - AMORTIZACION DEUDA FLOTANTE	100.00	0.33		100.33					100.33	100.33
--	--------	------	--	--------	--	--	--	--	--------	--------



Municipalidad
de La Matanza

ESTADO DE EJECUCIÓN DEL PRESUPUESTO DE GASTOS

Desde 01/01/2024 Hasta 31/03/2024

Presupuesto: 2024

Fuente de Financiamiento	Objeto del Gasto	Crédito Aprobado	Modificaciones	Crédito Vigente	Preventivo	Compromiso	Devengado	Pagado	Crédito Disponible	Crédito Vig. Devengado	Devengado no Pagado
--------------------------	------------------	------------------	----------------	-----------------	------------	------------	-----------	--------	--------------------	------------------------	---------------------

Jurisdicción: 1.1.1.99.01.000 - PARTIDAS NO ASIGNABLES A PROGRAMAS

TOTAL DE ORIGEN NACIONAL		100.00	0.33	100.33					100.33	100.33	
TOTAL FONDO PARADAS SEGURAS PARA BUSES URBANOS		100.00	0.33	100.33					100.33	100.33	
Categoría Programática:											
95.03.05 - FONDO REP. LOSAS DE HORM RN 3 SAN JUSTO CAÑUELAS											
1.3.3 - DE ORIGEN NACIONAL											
7.6.1.01 - AMORTIZACION DEUDA FLOTANTE		1,000,100.00		1,000,100.00					1,000,100.00	1,000,100.00	
TOTAL DE ORIGEN NACIONAL		1,000,100.00		1,000,100.00					1,000,100.00	1,000,100.00	
TOTAL FONDO REP. LOSAS DE HORM RN 3 SAN JUSTO CAÑUELAS		1,000,100.00		1,000,100.00					1,000,100.00	1,000,100.00	
TOTAL PARTIDAS NO ASIGNABLES A PROGRAMAS		6,104,227,700.00	6,291,229,251.99	12,395,456,951.99		11,482,887,062.27	11,476,794,713.94	11,476,506,019.23	912,569,889.72	918,662,238.05	288,694.71
TOTALES GENERALES		142,833,703,979.89	187,568,465,344.97	330,402,169,324.86	60,654,770,445.07	183,090,687,486.10	78,204,607,230.31	61,327,542,299.85	86,656,711,393.69	252,197,562,094.55	16,877,064,930.46